Pemalang
puseré Jawa

ASN 2024

Aparatur Sipil Negara di Lingkungan Pemerintah Kabupaten Pemalang

Dalam Angka Tahun 2024

better - faster - effective

BADAN KEPEGAWAIAN DAERAH
KABUPATEN PEMALANG

bkdpemalang | http://bkd.pemalangkab.go.id | BKD Pemalang | BKDPml

APARATUR SIPIL NEGARA
DI LINGKUNGAN PEMERINTAH
KABUPATEN PEMALANG
DALAM ANGKA TAHUN 2024

PEMERINTAH KABUPATEN PEMALANG
BADAN KEPEGAWAIAN DAERAH
2025

MANSUR HIDAYAT, ST., M.Ling
Bupati Pemalang

HERIYANTO, S.Pd, M.Si
Sekretaris Daerah

EKO ADI SANTOSO, S.H.,M.Kn
Kepala Badan Kepegawaian Daerah

VISI MISI KABUPATEN PEMALANG

Visi Kabupaten Pemalang:

"TERWUJUDNYA KABUPATEN PEMALANG YANG ADIL MAKMUR AGAMIS DAN NGANGENI (AMAN)"

Misi Kabupaten Pemalang:

1. Mewujudkan rasa aman, ketentraman dan keterlibatan masyarakat;
2. Mewujudkan penyelenggaraan tata kelola pemerintah yang baik dan bersih;
3. Mewujudkan pembangunan mental dan karakter masyarakat yang agamis, toleran, dan gotong royong;
4. Mewujudkan keterpaduan pembangunan perdesaan dan perkotaan;
5. Mewujudkan kemandirian ekonomi berbasis pada potensi lokal;
6. Mewujudkan pembangunan infrastruktur yang kuat dan berkesinambungan.

KATA PENGANTAR

Puji syukur kami panjatkan ke hadirat Allah SWT, Tuhan Yang Maha Esa atas tersusunnya buku "APARATUR SIPIL NEGARA DI LINGKUNGAN PEMERINTAH KABUPATEN PEMALANG DALAM ANGKA TAHUN 2024". Dokumen ini merupakan wujud komitmen kami dalam mendukung pemenuhan prinsip-prinsip Satu Data Indonesia sebagaimana diamanatkan dalam Peraturan Presiden Nomor 39 Tahun 2019 tentang Satu Data Indonesia.

Buku ini memuat statistik kepegawaian yang mencakup berbagai variabel dan indikator terkait Aparatur Sipil Negara (ASN) digambarkan dalam bentuk tabel dan grafik yang mendeskripsikan kondisi ASN Kabupaten Pemalang periode akhir tahun 2024. Buku ini diharapkan dapat memberikan gambaran terhadap Pemerintah Kabupaten Pemalang khususnya di bidang kepegawaian berdasarkan data statistik sektoral yang disajikan.

Kami menyadari bahwa buku ini masih memerlukan masukan untuk penyempurnaan lebih lanjut. Oleh karena itu, kritik dan saran yang membangun sangat kami harapkan demi peningkatan kualitas penyusunan berikutnya.

Pemalang, 2 Januari 2025

KEPALA BADAN KEPEGAWAIAN DAERAH
KABUPATEN PEMALANG

PEMERINTAH KABUPATEN PEMALANG

EKO ADI SANTOSO, S.H., M.Kn.
Pembina Utama Muda

DAFTAR ISI

HALAMAN JUDUL i
VISI MISI KABUPATEN PEMALANG v
KATA PENGANTAR vi
DAFTAR ISI vii
DAFTAR TABEL ix
DAFTAR GAMBAR x
DAFTAR LAMPIRAN xiii

BAB I PENDAHULUAN 1
A. Latar Belakang 1
B. Tujuan 3
C. Sistematika Penulisan 3

BAB II PERTUMBUHAN APARATUR SIPIL NEGARA 5
A. Berdasarkan Jenis Kelamin 5
B. Berdasarkan Jenjang Pendidikan 7
C. Berdasarkan Golongan 8
D. Berdasarkan Jenis Jabatan 9
E. Berdasarkan Jabatan Manajerial 11
F. Berdasarkan Usia 12

BAB III STATISTIK APARATUR SIPIL NEGARA 13
A. ASN Berdasarkan Jenis Kelamin 13
B. ASN Berdasarkan Jenjang Pendidikan 14
C. ASN Berdasarkan Golongan 17
D. ASN Berdasarkan Jenis Jabatan 19
E. ASN Berdasarkan Jabatan Manajerial 21
F. ASN Berdasarkan Usia dan Generasi 21
G. Rekapitulasi Jabatan Fungsional 24
H. Sebaran ASN Berdasarkan Lokasi Kerja per Kecamatan 26
I. ASN dengan Status Tugas Belajar dan Cuti di Luar Tanggungan Negara 28

BAB IV INFORMASI KEPEGAWAIAN 29
A. Penerimaan CASN 29
B. Perpindahan PNS 32
C. Kenaikan Pangkat 33
D. Kenaikan Gaji Berkala (KGB) 33
E. Pelantikan Pejabat 34
F. Pensiun 35
G. Jumlah Hukuman Disiplin 37
H. Jumlah Pelaksanaan Kegiatan Asesmen 38
I. Tugas Belajar 40
J. Pendidikan dan Pelatihan 42

BAB V PETA JABATAN 45
A. Staf Ahli Bupati 45
B. Sekretariat Daerah 46
C. Sekretariat DPRD 47
D. Inspektorat 48
E. Dinas Daerah 49
F. Badan Daerah 70
G. Kecamatan 76

BAB VI PENUTUP 89
A. Kesimpulan 89
B. Saran 89

DAFTAR TABEL

Tabel 2.1 Pertumbuhan ASN Berdasarkan Jenis Kelamin dalam 10 Tahun Terakhir 5
Tabel 2.2 Penerimaan ASN dalam 10 Tahun Terakhir 6
Tabel 2.3 Pertumbuhan ASN Berdasarkan Jenjang pendidikan dalam 10 Tahun Terakhir 7
Tabel 2.4 Pertumbuhan ASN Berdasarkan Golongan dalam 10 Tahun Terakhir 8
Tabel 2.5 Pertumbuhan ASN Berdasarkan Jenis Jabatan dalam 10 Tahun Terakhir 9
Tabel 2.6 Pertumbuhan ASN Berdasarkan Jabatan Manajerial dalam 10 Tahun Terakhir 11
Tabel 2.7 Pertumbuhan ASN Berdasarkan Usia dalam 10 Tahun Terakhir 12
Tabel 3.1 Jumlah ASN Berdasarkan Jenis Kelamin Tahun 2024 14
Tabel 3.2 Jumlah ASN Berdasarkan Jenjang Pendidikan Tahun 2024 14
Tabel 3.3 Jumlah ASN Berdasarkan Golongan Tahun 2024 17
Tabel 3.4 Jumlah ASN Berdasarkan Jenis Jabatan Tahun 2024 20
Tabel 3.5 Jumlah ASN Berdasarkan Kelompok Usia Tahun 2024 22
Tabel 3.6 ASN Berdasarkan Jenjang Jabatan Fungsional Tahun 2024 24
Tabel 3.7 Jumlah PNS dan PPPK Berdasarkan Jenjang Jabatan Fungsional Tahun 2024 25
Tabel 3.8 Sebaran ASN Berdasarkan Lokasi Kerja per Kecamatan Tahun 2024 26
Tabel 4.1 Progres Seleksi PPPK Tahap I Tahun 2024 31
Tabel 4.2 Rekapitulasi Mutasi Perpindahan PNS 32
Tabel 4.3 Rekapitulasi Kenaikan Pangkat PNS 33
Tabel 4.4 Rekapitulasi Kenaikan Gaji Berkala PNS 34
Tabel 4.5 Rekapitulasi Pelantikan Jabatan 35
Tabel 4.6 Rekapitulasi Pensiun Tahun 2024 36
Tabel 4.7 Uji Kompetensi Untuk Kebutuhan Mutasi Masuk Tahun 2024 39
Tabel 4.8 Uji Kompetensi Untuk Kebutuhan Perpindahan Jabatan / Naik Kelas Jabatan Tahun 2024 40
Tabel 4.9 Jumlah Penerbitan Tugas Belajar Selama Tahun 2024 41
Tabel 4.10 Jenjang dan Jurusan Tugas Belajar dengan Biaya APBD/APBN Tercatat di Tahun 2024 41
Tabel 4.11 Jenis Pendidikan dan Pelatihan yang diikuti oleh ASN Pemerintah Kabupaten Pemalang Tahun 2024 42

DAFTAR GAMBAR

Gambar 2.1 Grafik Persentase Pertumbuhan ASN Berdasarkan Jenis Kelamin dalam 10 Tahun Terakhir 6
Gambar 2.2 Grafik Persentase Pertumbuhan ASN Berdasarkan Jenjang Pendidikan dalam 10 Tahun Terakhir 7
Gambar 2.3 Grafik Persentase Pertumbuhan ASN Berdasarkan Golongan dalam 10 Tahun Terakhir 9
Gambar 2.4 Grafik Persentase Pertumbuhan ASN Berdasarkan Jenis Jabatan dalam 10 Tahun Terakhir 10
Gambar 2.5 Grafik Persentase Pertumbuhan ASN Berdasarkan Jabatan Manajerial dalam 10 Tahun Terakhir 11
Gambar 2.6 Grafik Persentase Pertumbuhan ASN Berdasarkan Usia dalam 10 Tahun Terakhir 12
Gambar 3.1 Grafik Persentase Perbandingan ASN Berdasarkan Jenis Kelamin Tahun 2024 13
Gambar 3.2 Grafik ASN Berdasarkan status Kepegawaian dan Jenis Kelamin Tahun 2024 13
Gambar 3.3 Grafik ASN Berdasarkan Jenjang Pendidikan Tahun 2024 15
Gambar 3.4 Grafik CPNS Berdasarkan Tingkat Pendidikan Tahun 2024 15
Gambar 3.5 Grafik PNS Berdasarkan Tingkat Pendidikan Tahun 2024..... 15
Gambar 3.6 Grafik PPPK Berdasarkan Tingkat Pendidikan Tahun 2024 16
Gambar 3.7 Grafik Persentase ASN Berdasarkan Jenjang Pendidikan Tahun 2024 16
Gambar 3.8 Grafik Persentase ASN Berdasarkan Golongan 18
Gambar 3.9 Grafik Perbandingan Jumlah CPNS,PNS, dan PPPK Berdasarkan Golongan Tahun 2024 18
Gambar 3.10 Grafik Persentase CPNS,PNS, dan PPPK Berdasarkan Golongan Tahun 2024 19
Gambar 3.11 Grafik ASN Berdasarkan Jenis Jabatan Tahun 2024 20
Gambar 3.12 Grafik PNS Berdasarkan Tingkat Jabatan Manajerial Tahun 2024 21
Gambar 3.13 Grafik Jumlah ASN Berdasarkan Usia Tahun 2024..... 22
Gambar 3.14 Grafik Persentase ASN Berdasarkan Usia Tahun 2024 23
Gambar 3.15 Grafik Persentase ASN Berdasarkan Generasi Tahun 2024 23
Gambar 3.16 Komposisi Pejabat Fungsional Berdasarkan Bidang Kerjanya Tahun 2024 24
Gambar 3.17 Grafik Jumlah ASN Berdasarkan Jenjang Jabatan Fungsional Tahun 2024 25
Gambar 3.18 Grafik Persentase Jabatan Fungsional Berdasarkan Jenis Kelamin Tahun 2024 26
Gambar 3.19 Peta Sebaran ASN Berdasarkan Lokasi Kerja Per Kecamatan Tahun 2024 27
Gambar 4.1 Peserta Seleksi CPNS di Titik Lokasi Yogyakarta pada tanggal 17 Desember 2024 29
Gambar 4.2 Grafik Progress Seleksi CPNS Formasi Tahun 2024 30
Gambar 4.3 Grafik Formasi PPPK Tahun 2024 30

Gambar 4.4 Peserta Tes Seleksi Kompetensi Bidang PPPK Tahap I di Hotel MG Setos Semarang pada tanggal 9 Desember 2024 31
Gambar 4.5 Grafik Progres Seleksi PPPK Tahap I Formasi Tahun 2024 32
Gambar 4.6 Pelantikan Pejabat Struktural pada 12 Januari 2024 34
Gambar 4.7 Penyerahan SK Pensiun BUP Secara Simbolik Kepada ASN Pada Tanggal 25 September 2024 oleh Kepala BKD Kab. Pemalang Bapak Eko Adi Santoso, S.H.,M.Kn 37
Gambar 4.8 Jumlah Hukuman Disiplin ASN Tahun 2024 38
Gambar 4.9 Kegiatan Asesmen Dalam Rangka Mutasi Masuk ASN 39
Gambar 5.1 Peta Jabatan Staf Ahli Bupati Pemalang 45
Gambar 5.2 Peta Jabatan Sekretariat Daerah 46
Gambar 5.3 Peta Jabatan Sekretariat DPRD 47
Gambar 5.4 Peta Jabatan Inspektorat 48
Gambar 5.5 Peta Jabatan Dinas Pendidikan dan Kebudayaan 49
Gambar 5.6 Peta Jabatan Dinas Pariwisata, Pemuda dan Olah Raga 50
Gambar 5.7 Peta Jabatan Dinas Kesehatan 51
Gambar 5.8 Peta Jabatan RSUD dr. M. Ashari dan Unit Laboratorium Kesehatan 52
Gambar 5.9 Peta Jabatan Dinas Sosial, Pengendalian Penduduk, Keluarga Berencana, Pemberdayaan Perempuan dan Perlindungan Anak .. 53
Gambar 5.10 Peta Jabatan Dinas Kependudukan dan Pencatatan Sipil 54
Gambar 5.11 Peta Jabatan Dinas Pemberdayaan Masyarakat dan Pemerintahan Desa 55
Gambar 5.12 Peta Jabatan Dinas Penanaman Modal dan Pelayanan Terpadu Satu Pintu 56
Gambar 5.13 Peta Jabatan Dinas Koperasi dan Usaha Mikro Kecil Menengah, Perindustrian dan Perdagangan 57
Gambar 5.14 Peta Jabatan UPT di Dinas Koperasi dan Usaha Mikro Kecil Menengah,Perindustrian dan Perdagangan 58
Gambar 5.15 Peta Jabatan Dinas Tenaga Kerja 59
Gambar 5.16 Peta Jabatan Dinas Komunikasi dan Informatika 60
Gambar 5.17 Peta Jabatan Dinas Pekerjaan Umum dan Penataan Ruang 61
Gambar 5.18 Peta Jabatan UPT pada Dinas Pekerjaan Umum dan Penataan Ruang 62
Gambar 5.19 Peta Jabatan Dinas Perumahan dan Kawasan Permukiman 63
Gambar 5.20 Peta Jabatan Dinas Perhubungan 64
Gambar 5.21 Peta Jabatan Dinas Lingkungan Hidup 65
Gambar 5.22 Peta Jabatan Dinas Pertanian 66
Gambar 5.23 Peta Jabatan Dinas Perikanan 67
Gambar 5.24 Peta Jabatan Dinas Perpustakaan dan Kearsipan 68
Gambar 5.25 Peta Jabatan Satuan Polisi Pamong Praja 69
Gambar 5.26 Peta Jabatan Badan Perencanaan Pembangunan Daerah 70
Gambar 5.27 Peta Jabatan Badan Pengelolaan Keuangan dan Aset Daerah 71
Gambar 5.28 Peta Jabatan Badan Pengelolaan Pendapatan Daerah 72
Gambar 5.29 Peta Jabatan Badan Kepegawaian Daerah 73
Gambar 5.30 Peta Jabatan Badan Kesatuan Bangsa dan Politik 74
Gambar 5.31 Peta Jabatan Badan Penanggulangan Bencana Daerah 75
Gambar 5.32 Peta Jabatan Kecamatan Pemalang 76

Gambar 5.33 Peta Jabatan Kelurahan Mulyoharjo 76
Gambar 5.34 Peta Jabatan Kelurahan Kebondalem 77
Gambar 5.35 Peta Jabatan Kelurahan Pelutan 77
Gambar 5.36 Peta Jabatan Kelurahan Paduraksa 78
Gambar 5.37 Peta Jabatan Kelurahan Bojongbata 78
Gambar 5.38 Peta Jabatan Kelurahan Sugihwaras 79
Gambar 5.39 Peta Jabatan Kelurahan Widuri 79
Gambar 5.40 Peta Jabatan Kecamatan Taman 80
Gambar 5.41 Peta Jabatan Kelurahan Wanarejan Selatan 80
Gambar 5.42 Peta Jabatan Kelurahan Beji 81
Gambar 5.43 Peta Jabatan Kecamatan Petarukan 82
Gambar 5.44 Peta Jabatan Kelurahan Petarukan 82
Gambar 5.45 Peta Jabatan Kecamatan Comal 83
Gambar 5.46 Peta Jabatan Kelurahan Purwoharjo 83
Gambar 5.47 Peta Jabatan Kecamatan Ampelgading 84
Gambar 5.48 Peta Jabatan Kecamatan Bodeh 84
Gambar 5.49 Peta Jabatan Kecamatan Ulujami 85
Gambar 5.50 Peta Jabatan Kecamatan Bantarbolang 85
Gambar 5.51 Peta Jabatan Kecamatan Randudongkal 86
Gambar 5.52 Peta Jabatan Kecamatan Warungpring 86
Gambar 5.53 Peta Jabatan Kecamatan Moga 87
Gambar 5.54 Peta Jabatan Kecamatan Pulosari 87
Gambar 5.55 Peta Jabatan Kecamatan Belik 88
Gambar 5.56 Peta Jabatan Kecamatan Watukumpul 88

DAFTAR LAMPIRAN

Lampiran 1	Rekapitulasi ASN Berdasarkan Jenis Kelamin Tahun 2024	91
Lampiran 2	Rekapitulasi PNS Berdasarkan Jenjang Pendidikan Tahun 2024 .	98
Lampiran 3	Rekapitulasi CPNS Berdasarkan Jenjang Pendidikan Tahun 2024	102
Lampiran 4	Rekapitulasi PPPK Berdasarkan Jenjang Pendidikan Tahun 2024.....	103
Lampiran 5	Rekapitulasi PNS Berdasarkan Golongan Tahun 2024.....	106
Lampiran 6	Rekapitulasi CPNS Berdasarkan Golongan Tahun 2024.....	113
Lampiran 7	Rekapitulasi PPPK Berdasarkan Golongan Tahun 2024.....	114
Lampiran 8	Rekapitulasi ASN Berdasarkan Jenis Jabatan Tahun 2024.....	116
Lampiran 9	Rekapitulasi ASN Berdasarkan Jabatan Manajerial Tahun 2024.....	122
Lampiran 10	Rekapitulasi ASN Berdasarkan Usia Tahun 2024	128
Lampiran 11	Rekapitulasi Jabatan Fungsional ASN Berdasarkan Bidang Kerja Tahun 2024	134
Lampiran 12	Rekapitulasi Jenjang Jabatan Fungsional ASN Berdasarkan Bidang Kerja Tahun 2024	139
Lampiran 13	Jumlah Formasi CPNS Tahun 2024	144
Lampiran 14	Jumlah Formasi PPPK Tahun 2024	146

BAB I
PENDAHULUAN

A. Latar Belakang

Badan Kepegawaian Daerah Kabupaten Pemalang merupakan unsur penunjang Pemerintah Daerah yang dipimpin oleh Kepala Badan dan bertanggung jawab kepada Bupati melalui Sekretaris Daerah, yang bertugas membantu Bupati Pemalang dalam melaksanakan manajemen Aparatur Sipil Negara. Badan Kepegawaian Daerah Kabupaten Pemalang memiliki peranan penting dalam penyelenggaraan manajemen aparatur sipil negara yang mencakup perencanaan, pengembangan kualitas sumber daya Aparatur Sipil Negara dan administrasi kepegawaian, pengawasan pengendalian, penyelenggaraan dan pemeliharaan informasi kepegawaian dan memberikan bimbingan teknis pengelolaan kepegawaian pada Organisasi Perangkat Daerah (OPD).

Berdasarkan Undang-Undang Nomor 20 Tahun 2023 tentang Aparatur Sipil Negara, dijelaskan pada Bab I Ketentuan Umum, bahwa Aparatur Sipil Negara yang selanjutnya disingkat ASN adalah profesi bagi pegawai negeri sipil dan pegawai pemerintah dengan perjanjian kerja yang bekerja pada instansi pemerintah.

Pegawai Aparatur Sipil Negara yang selanjutnya disebut Pegawai ASN adalah pegawai negeri sipil dan pegawai pemerintah dengan perjanjian kerja yang diangkat oleh pejabat pembina kepegawaian dan diserahi tugas dalam suatu jabatan pemerintahan atau diserahi tugas negara lainnya dan diberikan penghasilan berdasarkan peraturan perundang-undangan.

Pegawai Pemerintah dengan Perjanjian Kerja yang selanjutnya disingkat PPPK adalah warga negara Indonesia yang memenuhi syarat tertentu, yang diangkat berdasarkan perjanjian kerja untuk jangka waktu tertentu dalam rangka melaksanakan tugas pemerintahan dan/atau menduduki jabatan pemerintahan.

Manajemen ASN adalah serangkaian proses pengelolaan ASN untuk mewujudkan ASN yang profesional dengan hasil kerja tinggi dan perilaku sesuai

nilai dasar ASN, bebas dari intervensi politik, serta bersih dari praktik korupsi, kolusi, dan nepotisme. Dalam rangka penyelenggaraan Manajemen ASN yang berdasarkan Sistem Merit (kebijakan dan Manajemen ASN yang berdasarkan pada kualifikasi, kompetensi, dan kinerja secara adil dan wajar dengan tanpa membedakan latar belakang politik, ras, warna kulit, agama, asal usul, jenis kelamin, status pernikahan, umur, atau kondisi kecacatan), maka diperlukan pengaturan Manajemen PNS dan PPPK. Pengaturan tersebut bertujuan untuk menghasilkan ASN yang profesional, memiliki nilai dasar, etika profesi, bebas dari intervensi politik, bersih dari praktek korupsi, kolusi, dan nepotisme dalam rangka pelaksanaan tugas pelayanan publik, tugas pemerintahan, dan tugas pembangunan tertentu.

Untuk menjamin efisiensi, efektivitas, dan akurasi pengambilan keputusan dalam Manajemen ASN diperlukan sistem informasi pengembangan kompetensi, sistem informasi pelatihan, sistem informasi manajemen karier, dan sistem informasi manajemen pemberhentian dan pensiun, yang merupakan bagian terintegrasi dengan Sistem Informasi ASN.

Badan Kepegawaian Daerah (BKD) Kabupaten Pemalang sebagai perangkat daerah pengelola manajemen kepegawaian, bertanggung jawab melakukan pelayanan bidang kepegawaian. Dalam melaksanakan tugas dan fungsinya, BKD memanfaatan Sistem Informasi Manajemen Kepegawaian Terintegrasi berbasis teknologi informasi (SIMPEG). Sistem ini digunakan sebagai media pendukung pelayanan administrasi kepegawaian sehingga dapat lebih baik, lebih cepat dan efektif (*better faster effective*).

Melalui SIMPEG sebagai sistem manajemen kepegawaian yang terintegrasi dengan database kepegawaian nasional, pemutakhiran data selalu dilakukan dalam rangka memenuhi kebutuhan data, baik yang bersifat terbatas maupun untuk kepentingan yang lebih luas terutama sebagai acuan perencanaan pembangunan bidang kepegawaian di Kabupaten Pemalang. Sehubungan dengan upaya pemenuhan data tersebut, maka diterbitkanlah buku profil kepegawaian ini dengan judul: “APARATUR SIPIL NEGARA DI LINGKUNGAN PEMERINTAH KABUPATEN PEMALANG DALAM ANGKA TAHUN 2024”.

B. Tujuan

Kegiatan Penyusunan Buku ASN di Lingkungan Pemerintah Kabupaten Pemalang dalam Angka Tahun 2024 merupakan pendokumentasian pelaksanaan Manajemen ASN di Lingkungan Pemerintah Kabupaten Pemalang. Pelaksanaan manajemen ASN yang menjadi tugas pokok dan fungsi Badan Kepegawaian Daerah Kabupaten Pemalang, selama tahun 2024 disajikan secara komprehensif dalam bentuk grafik dan tabel-tabel statistik sehingga dapat memberikan manfaat dalam pengambilan kebijakan khususnya pada bidang kepegawaian.

Secara rinci tujuan penyusunan buku ini adalah sebagai berikut:

1. Tersusunnya dokumen Informasi kepegawaian yang komperehensif untuk menunjang pengambilan keputusan manajemen ASN di Bidang Pemerintahan;
2. Sebagai referensi pengambilan kebijakan bagi Pimpinan Perangkat Daerah di Lingkungan Pemerintah Kabupaten Pemalang;
3. Menjadi rujukan dalam perencanaan penyelenggaraan pemerintahan di bidang kepegawaian;
4. Sebagai penyedia informasi perkembangan kepegawaian di Lingkungan Pemerintah Kabupaten Pemalang bagi semua pihak (*stakeholder*) yang membutuhkan.

C. Sistematika Penulisan

Penulisan Buku ASN Dalam Angka Tahun 2024 Pemerintah Kabupaten Pemalang terbagi dalam enam bab sebagai berikut:

1. Bab 1 Pendahuluan terdiri dari tiga subbab yaitu latar belakang penyusunan buku ini, tujuan dan sistematika penulisan.
2. Bab 2 Pertumbuhan Aparatur Sipil Negara memuat data pertumbuhan ASN dalam 10 tahun terakhir, disajikan dalam bentuk tabel dan grafik statistik yang terdiri dari enam subbab yaitu: pertumbuhan ASN Berdasarkan Jenis Kelamin, Berdasarkan Jenjang Pendidikan, Berdasarkan Golongan, Berdasarkan Jenis Jabatan, Berdasarkan Jabatan Manajerial, dan Berdasarkan Usia.

3. Bab 3 Statistik Aparatur Sipil Negara memuat data statistik ASN pada akhir tahun 2024, data statistik disajikan dengan tabel dan grafik statistik yang disertai uraian penjelasan. Bab 3 terdiri dari sembilan subbab yaitu: ASN Berdasarkan Jenis Kelamin, ASN Berdasarkan Jenjang Pendidikan, ASN Berdasarkan Golongan, ASN Berdasarkan Jenis Jabatan, ASN Berdasarkan Jabatan Manajerial, ASN Berdasarkan Usia dan Generasi, Rekapitulasi Jabatan Fungsional, Sebaran ASN Berdasarkan Lokasi Kerja per Kecamatan, dan ASN dengan Status Tugas Belajar dan Cuti di Luar Tanggungan Negara.
4. Bab 4 Informasi Kepegawaian memuat informasi statistik kegiatan kepegawaian yang terlaksana pada tahun 2024. Bab 4 terdiri dari sepuluh subbab yaitu: Penerimaan CASN, Perpindahan PNS, Kenaikan Pangkat, Kenaikan Gaji Berkala (KGB), Pelantikan Pejabat, Pensiun, Jumlah Hukuman Disiplin, Jumlah Pelaksanaan Kegiatan Asesmen, Tugas Belajar, dan Pendidikan dan Pelatihan.
5. Bab 5 Peta Jabatan menyajikan bagan Peta Jabatan Pimpinan Tinggi Pratama (JPT), Administrator, dan Pengawas, kondisi akhir tahun 2024. Bab 5 terdiri dari tujuh subbab yaitu peta jabatan untuk Staf Ahli Bupati, Sekretariat Daerah, Sekretariat DPRD, Inspektorat, Dinas Daerah, Badan Daerah, dan Kecamatan.
6. Bab 6 Penutup, diuraikan dalam dua subbab, yaitu kesimpulan dari keseluruhan pemaparan data serta saran untuk mewujudkan manajemen kepegawaian yang lebih baik di Lingkungan Pemerintah Kabupaten Pemalang.

BAB II
PERTUMBUHAN APARATUR SIPIL NEGARA

Pada bab ini penyajian fluktuasi ASN di Lingkungan Pemerintah Kabupaten Pemalang disajikan dalam jangka waktu 10 tahun terakhir, hal ini untuk memudahkan perbandingan dengan periode sebelumnya untuk melihat adakah pertumbuhan atau penurunan jumlah ASN. Pada subbab berikut ini diuraikan statistik ASN berdasarkan beberapa kriteria diantaranya berdasarkan jenis kelamin, jenjang pendidikan, golongan, jenis jabatan, jabatan manajerial, dan berdasarkan usia.

A. Berdasarkan Jenis Kelamin

Tabel 2.1 Pertumbuhan ASN Berdasarkan Jenis Kelamin dalam 10 Tahun Terakhir

TAHUN	JENIS KELAMIN		JUMLAH
	LAKI-LAKI	PEREMPUAN	
2015	6.514	5.837	12.351
2016	6.274	5.700	11.974
2017	5.486	5.290	10.776
2018	5.159	5.077	10.236
2019	4.975	5.124	10.099
2020	4.607	4.911	9.518
2021	4.548	5.211	9.759
2022	4.724	5.820	10.544
2023	5.113	5.200	10.313
2024	4.403	6.470	10.873

Jumlah Aparatur Sipil Negara (ASN) di Lingkungan Pemerintah Kabupaten Pemalang per 31 Desember 2024 yang terdiri dari Pegawai Negeri Sipil (PNS) dan Pegawai pemerintah dengan Perjanjian Kerja (PPPK) adalah 10.873 dengan rincian jumlah ASN Laki-laki 4.403 dan Perempuan 6.470.

Tabel 2.1 menunjukan pertumbuhan ASN berdasarkan jenis kelamin. Dari tabel tersebut dapat dilihat jika mulai tahun 2015 hingga 2020 jumlah ASN cenderung berkurang dari tahun ke tahun. Hal ini dipengaruhi karena adanya kebijakan moratorium penerimaan ASN di tahun-tahun sebelumnya. Peningkatan jumlah ASN dimulai pada tahun 2021 hingga 2024 karena adanya penerimaan Pegawai Pemerintah dengan Perjanjian Kerja (PPPK) dalam jumlah signifikan yang didominasi oleh tenaga guru dan tenaga kesehatan.

Tabel 2.2 Penerimaan ASN dalam 10 Tahun Terakhir

Tahun	CPNS		PPPK				Total
	Pengadaan	Ikatan Dinas	Guru	Kesehatan	Teknis	Jumlah	
2015	40	2	-	-	-	-	**42**
2016	-	2	-	-	-	-	**2**
2017	123	4	-	-	-	-	**127**
2018	-	2	-	-	-	-	**2**
2019	347	1	-	-	-	-	**348**
2020	450	1	-	-	-	-	**451**
2021	-	2	277	11	44	332	**334**
2022	25	3	1.220	124	-	1.344	**1.372**
2023	-	3	295	79	-	374	**377**
2024	-	5	1.061	47	-	1.108	**1.113**

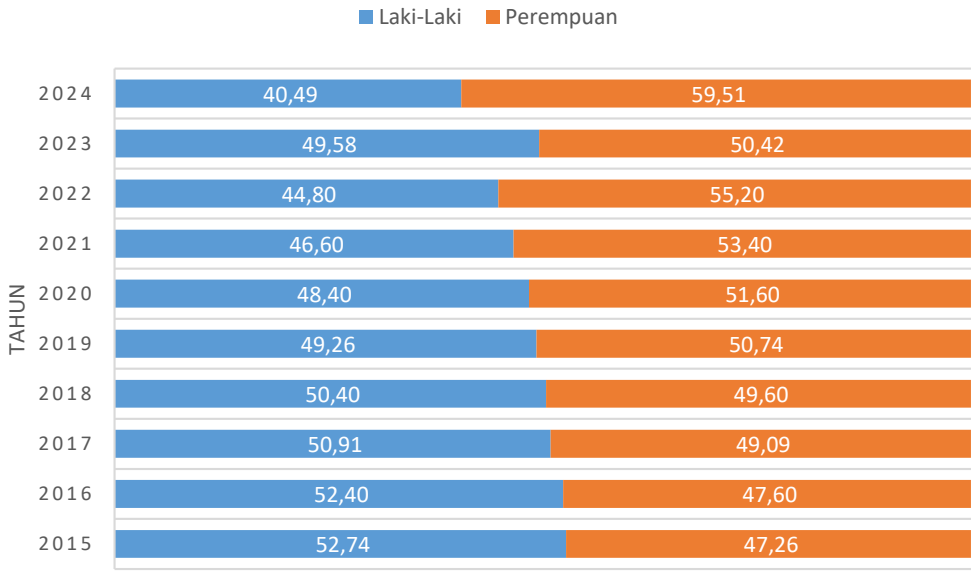

Gambar 2.1 Grafik Persentase Pertumbuhan ASN Berdasarkan Jenis Kelamin dalam 10 Tahun Terakhir

Pada Gambar 2.1 dapat diketahui jika jumlah ASN laki-laki lebih banyak dibandingkan ASN perempuan pada tahun 2015 hingga 2018, namun mulai tahun 2019 hingga tahun 2024 jumlah ASN perempuan mulai mendominasi terhadap jumlah ASN laki-laki.

B. Berdasarkan Jenjang Pendidikan

Tabel 2.3 Pertumbuhan ASN Berdasarkan Jenjang pendidikan dalam 10 Tahun Terakhir

TAHUN	TINGKAT PENDIDIKAN										JUMLAH
	SD	SMP	SMA	D1	D2	D3	D4	S1	S2	S3	
2015	330	709	2.288	74	414	793	48	7.254	439	2	12.351
2016	256	537	2.239	61	317	758	53	7.214	537	2	11.974
2017	226	473	2.023	58	260	826	49	6.413	446	2	10.776
2018	197	452	1.848	45	209	795	52	6.190	445	3	10.236
2019	181	395	1.682	39	171	806	57	6.269	495	4	10.099
2020	152	346	1.526	26	121	751	62	5.995	534	5	9.518
2021	135	322	1.423	21	83	788	63	6.399	520	5	9.759
2022	126	288	1.292	13	55	783	96	7.327	560	4	10.544
2023	165	298	1.221	12	104	816	90	7.026	577	4	10.313
2024	93	229	1.029	9	30	829	97	7.994	559	4	10.873

Tabel 2.3 menunjukan Pertumbuhan ASN di Lingkungan Pemerintah Kabupaten Pemalang berdasarkan jenjang pendidikan.

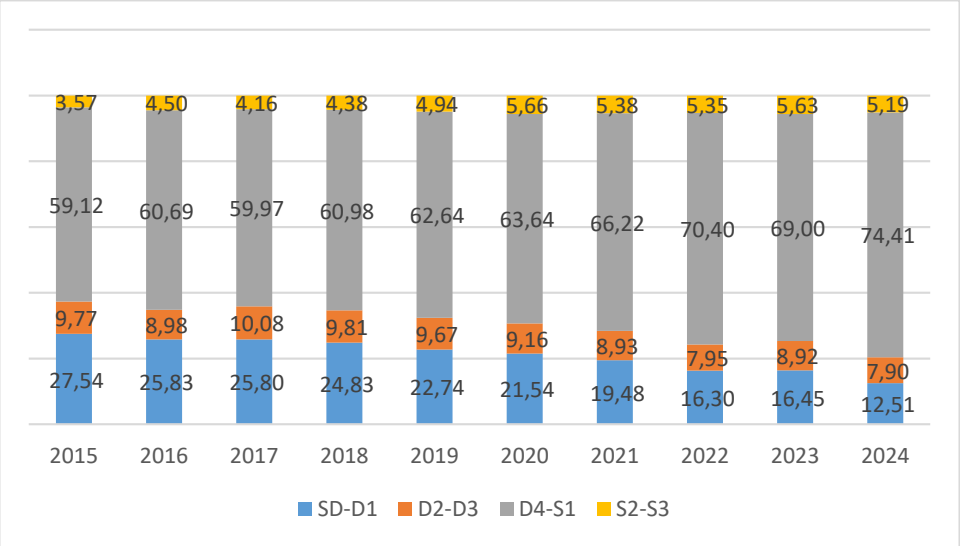

Gambar 2.2 Grafik Persentase Pertumbuhan ASN Berdasarkan Jenjang Pendidikan dalam 10 Tahun Terakhir

Gambar 2.2 menunjukan persentase pertumbuhan ASN yang dikelompokkan dalam 4 kelompok jenjang pendidikan yaitu SD-D1, D2-D3, D4-S1 dan S2-S3. Pada gambar tersebut mendeskripsikan bahwa dalam sepuluh tahun terakhir persentase pertumbuhan ASN berdasarkan kualifikasi pendidikan mengalami peningkatan yang positif sebagaimana rincian berikut:

- ASN dengan kelompok pendidikan SD-D1 yang pada tahun 2015 memiliki persentase 27.54% secara konsisten mengalami penurunan setiap tahun, sampai dengan akhir tahun 2024 tersisa sejumlah 12,51% ASN, sehingga dalam 10 tahun terakhir menurun sebesar 15,03%.
- Sama halnya dengan kelompok pendidikan SD-D1, sampai dengan akhir tahun 2024 ASN dengan kelompok pendidikan D2-D3 juga mengalami penurunan dari tahun 2015 sebesar 9,77% menjadi 7,90% atau mengalami penurunan sebesar 1,87%;
- Persentase ASN dengan pendidikan D4-S1 pada akhir tahun 2024 mengalami peningkatan signifikan jika dibandingkan tahun 2015, selisih kanaikan selama 10 tahun terakhir sebesar 15,29%;
- Persentase ASN dengan pendidikan pasca sarjana S2 dan S3 juga meningkat jika dibandingkan tahun 2015 yaitu sebesar 3,57% menjadi 5,19 % pada akhir tahun 2024, atau meningkat sebesar 1,62%.

C. Berdasarkan Golongan

Untuk lebih memudahkan pemaparan data khususnya pada penulisan golongan PPPK dalam buku ini disetarakan dengan golongan untuk PNS dengan ketentuan sebagai berikut:

- PPPK Golongan V ditulis II (II/a)
- PPPK Golongan VI ditulis II (II/b)
- PPPK Golongan VII ditulis II (II/c)
- PPPK Golongan VIII ditulis II (II/d)
- PPPK Golongan IX ditulis III (III/a)
- PPPK Golongan X ditulis III (III/b)

Tabel 2.4 dan Gambar 2.3 menunjukkan pertumbuhan ASN berdasarkan Golongan mulai tahun 2015 sampai dengan akhir tahun 2024. Golongan I, II, dan IV menurun secara konsisten dan golongan III naik.

Tabel 2.4 Pertumbuhan ASN Berdasarkan Golongan dalam 10 Tahun Terakhir

Tahun	Golongan				
	I	II	III	IV	JML
2015	561	2.429	5.403	3.958	12.351
2016	475	2.184	5.523	3.792	11.974
2017	339	2.135	4.970	3.332	10.776
2018	316	1.941	4.897	3.082	10.236
2019	282	1.787	5.194	2.836	10.099
2020	264	1.651	5.122	2.481	9.518
2021	240	1.605	5.634	2.280	9.759
2022	191	1.532	6.818	2.003	10.544

Tahun	Golongan				
	I	II	III	IV	JML
2023	106	1.416	7.129	1.662	10.313
2024	65	1.330	8.044	1.434	10.873

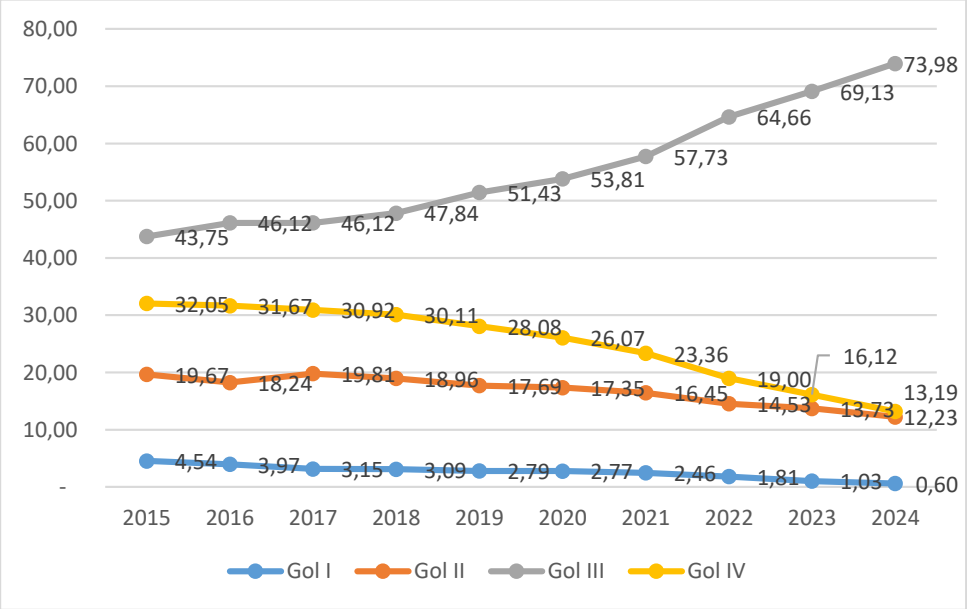

Gambar 2.3 Grafik Persentase Pertumbuhan ASN Berdasarkan Golongan dalam 10 Tahun Terakhir

D. Berdasarkan Jenis Jabatan

Tabel 2.5 Pertumbuhan ASN Berdasarkan Jenis Jabatan dalam 10 Tahun Terakhir

Tahun	Jenis Jabatan			
	JPT, Administrator dan Pengawas	Fungsional	Pelaksana	Jumlah
2015	732	7.443	4.176	12.351
2016	693	7.247	4.034	11.974
2017	630	6.533	3.613	10.776
2018	579	6.562	3.095	10.236
2019	586	6.409	3.104	10.099
2020	571	6.122	2.825	9.518
2021	444	6.445	2.870	9.759
2022	410	7.404	2.730	10.544
2023	517	7.897	1.899	10.313
2024	409	8.790	1.674	10.873

Perampingan birokrasi merupakan langkah strategis untuk menciptakan pemerintahan yang lebih efektif, efisien, dan modern. Namun, implementasi kebijakan ini harus dilakukan secara hati-hati dengan mempertimbangkan dampaknya terhadap ASN dan efektivitas pelayanan publik. Sesuai dengan Peraturan Menteri Pendayagunaan Aparatur Negara dan Reformasi Birokrasi Nomor 17 Tahun 2021 tentang Penyetaraan Jabatan Administrasi Ke Dalam Jabatan Fungsional, Pemerintah Kabupaten Pemalang menyederhanakan struktur organisasi di instansi pemerintah dengan menghapus jabatan eselon III dan IV serta menggantikannya dengan jabatan fungsional berbasis kompetensi.

Seiring dengan implementasi kebijakan tersebut, seperti yang ditampilkan pada Tabel 2.5 dan Gambar 2.4 Grafik Persentase Pertumbuhan ASN Berdasarkan Jenis Jabatan, pada tahun 2015 jumlah pejabat struktural (JPT, Administrator dan Pengawas) mencapai 732 ASN atau 5,93% dari total ASN saat itu, pada akhir tahun 2024 menurun menjadi 409 ASN atau 3,76% dari total ASN yang ada. Demikian pula persentase jumlah pejabat fungsional pada tahun 2015 tercatat sebanyak 7.443 atau 60,26% dari jumlah ASN saat itu . Sedangkan akhir tahun 2024 jumlah pejabat fungsional meningkat menjadi 8.790 atau 80,84% dari total ASN yang ada. Jumlah jabatan pelaksana dari tahun 2015 juga mengalami penurunan jika dibandingkan akhir tahun 2014. Tercatat tahun 2015 jumlah ASN dengan jabatan pelaksana sejumlah 4.176 atau 33,81% dari jumlah ASN saat itu, sedangkan akhir tahun 2024 menurun menjadi 1.674 ASN atau sejumlah 15,40% dari total ASN yang ada.

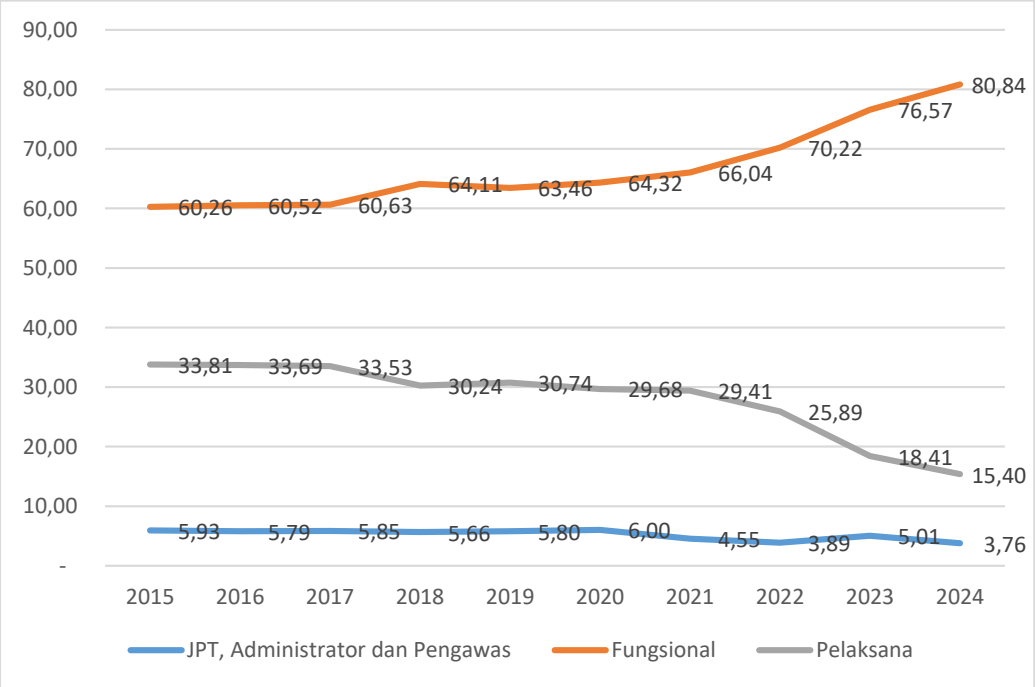

Gambar 2.4 Grafik Persentase Pertumbuhan ASN Berdasarkan Jenis Jabatan dalam 10 Tahun Terakhir

E. Berdasarkan Jabatan Manajerial

Tabel 2.6 Pertumbuhan ASN Berdasarkan Jabatan Manajerial dalam 10 Tahun Terakhir

TAHUN	JPT				ADMINISTRATOR				PENGAWAS				Eselon		JML
	II.a		II.b		III.a		III.b		IV.a		IV.b		V		
	L	P	L	P	L	P	L	P	L	P	L	P	L	P	
2015	1	-	22	2	48	6	66	7	283	104	76	45	46	26	732
2016	1	-	22	2	45	6	63	7	265	101	71	44	42	24	693
2017	1	-	28	2	48	7	74	10	253	115	58	34	-	-	630
2018	1	-	26	2	45	6	69	10	225	111	53	31	-	-	579
2019	-	-	24	2	47	6	67	15	211	119	62	31	-	-	584
2020	1	-	21	2	44	6	66	17	204	124	55	31	-	-	571
2021	1	-	28	3	50	5	68	20	101	75	62	31	-	-	444
2022	-	-	19	3	46	6	64	19	99	69	53	32	-	-	410
2023	1	-	7	1	45	6	58	26	168	113	59	33	-	-	517
2024	1	-	24	6	39	8	52	29	99	62	60	29	-	-	409

Tabel 2.6 dan Gambar 2.5 Grafik Persentase Pertumbuhan ASN Berdasarkan Jenjang Manajerial, menunjukkan persentase ASN yang mengisi formasi jabatan struktural di Lingkungan Pemerintah Kabupaten Pemalang dari tahun 2015 hingga akhir tahun 2024.

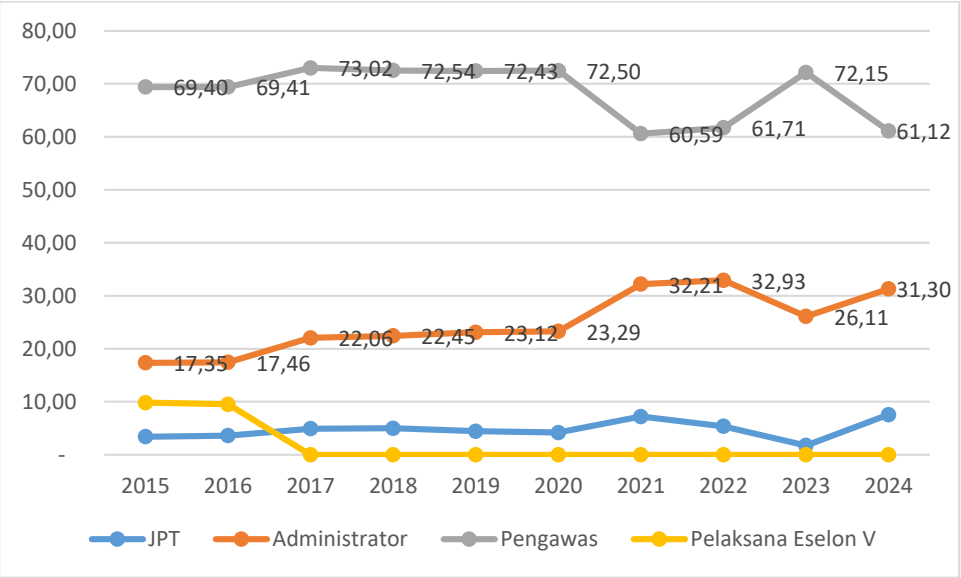

Gambar 2.5 Grafik Persentase Pertumbuhan ASN Berdasarkan Jabatan Manajerial dalam 10 Tahun Terakhir

F. Berdasarkan Usia

Tabel 2.7 Pertumbuhan ASN Berdasarkan Usia dalam 10 Tahun Terakhir

TAHUN	USIA							
	<=25	26-29	30-34	35-39	40-44	45-49	>=50	JML
2015	19	210	1.106	1.604	1.841	2.825	4.746	12.351
2016	12	103	930	1.565	1.711	2.613	5.040	11.974
2017	8	57	803	1.405	1.472	2.189	4.842	10.776
2018	3	31	603	1.331	1.493	1.952	4.823	10.236
2019	54	159	545	1.236	1.510	1.703	4.892	10.099
2020	46	131	402	1.171	1.463	1.625	4.680	9.518
2021	97	259	446	1.226	1.569	1.538	4.624	9.759
2022	57	365	715	1.574	1.855	1.550	4.428	10.544
2023	17	330	764	1.493	1.972	1.653	4.084	10.313
2024	14	178	912	1.399	2.321	1.861	4.188	10.873

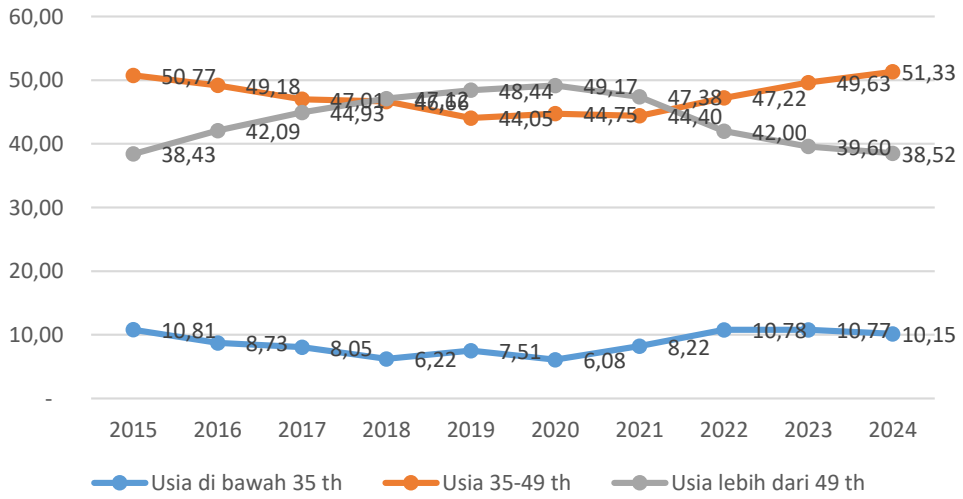

Gambar 2.6 Grafik Persentase Pertumbuhan ASN Berdasarkan Usia dalam 10 Tahun Terakhir

Berdasarkan grafik 2.6 dapat dilihat bahwa persentase ASN pada usia dibawah 35 dan antara 35-49 tahun semakin meningkat sejak tahun 2021, hal ini berbanding lurus dengan adanya penerimaan PPPK pada tahun tersebut. Jumlah yang perlu menjadi perhatian adalah ASN dengan usia di atas 49 tahun, meskipun persentasenya semakin menurun, namun hingga akhir tahun 2024 jumlahnya masih mendominasi dari semua rentang usia berdasarkan tabel 2.7 yaitu sejumlah 4.188. Jika sesuai batas usia pensiun antara 58 atau 60 tahun, artinya dalam waktu 8 atau 10 tahun mendatang diperkirakan jumlah ASN akan berkurang rata-rata 400 sampai 500 ASN per tahunnya.

BAB III
STATISTIK APARATUR SIPIL NEGARA

Jumlah ASN di Lingkungan Pemerintah Kabupaten Pemalang pada akhir tahun 2024, tercatat sebanyak 10.873 orang. Pada subbab berikut ini diuraikan statistik ASN berdasarkan beberapa kriteria, diantaranya jenis kelamin, jenjang pendidikan, golongan, jenis jabatan, jabatan manajerial, usia dan generasi, rekapitulasi jabatan fungsional serta sebaran ASN berdasarkan lokasi kerja per kecamatan. Sebagai pelengkap informasi statistik, pada dua subbab terakhir akan ditampilkan pula sebaran ASN menurut lokasi kerja serta ASN yang saat ini sedang menjalankan tugas belajar serta menjalankan cuti di luar tanggungan negara sampai akhir tahun 2024.

Data disajikan dalam bentuk tabel dan grafik, untuk data setiap OPD / UPT dilampirkan dalam lembar tersendiri dari buku ini.

A. ASN Berdasarkan Jenis Kelamin

Berdasarkan Jenis Kelamin jumlah ASN di Lingkungan Pemerintah Kabupaten Pemalang dapat dijelaskan melalui grafik dan tabel sebagai berikut :

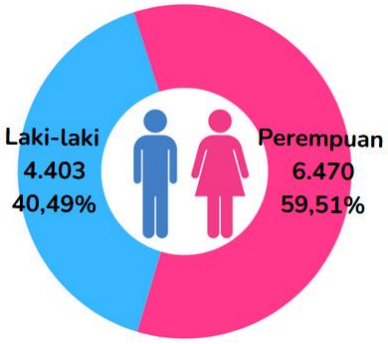

Gambar 3.1 Grafik Persentase Perbandingan ASN Berdasarkan Jenis Kelamin Tahun 2024

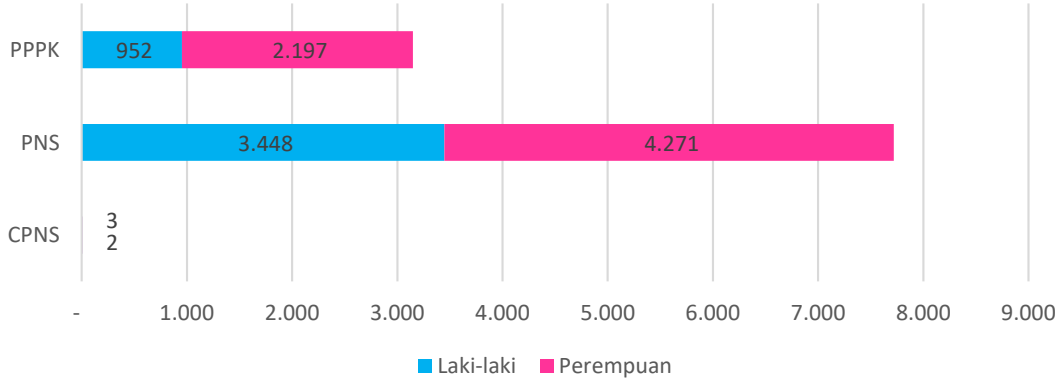

Gambar 3.2 Grafik ASN Berdasarkan status Kepegawaian dan Jenis Kelamin Tahun 2024

Jumlah ASN perempuan pada akhir tahun 2024 lebih banyak dibanding laki-laki dapat membawa dampak positif dalam berbagai aspek, terutama dalam mewujudkan kesetaraan gender dan menunjukkan peningkatan akses dan peluang bagi perempuan dalam dunia kerja, terutama di sektor pemerintahan.

Tabel 3.1 Jumlah ASN Berdasarkan Jenis Kelamin Tahun 2024

Jenis Kelamin	CPNS	PNS	PPPK	Jumlah
Laki-laki	3	3.448	952	4.403
Perempuan	2	4.271	2.197	6.470
Jumlah	**5**	**7.719**	**3.149**	**10.873**

Tabel jumlah ASN berdasarkan jenis kelamin untuk setiap perangkat daerah / UPT bisa dilihat pada Lampiran 1.

B. ASN Berdasarkan Jenjang Pendidikan

Ukuran statistik yang menggambarkan kualitas ASN didasarkan pada kualifikasi pendidikan, kompetensi, kinerja dan disiplin dalam melakukan tugas jabatannya, berikut tabel dan grafik statistik ASN berdasarkan jenjang pendidikan.

Tabel 3.2 Jumlah ASN Berdasarkan Jenjang Pendidikan Tahun 2024

Jenjang Pendidikan	CPNS	PNS	PPPK	Jumlah	%
SD	-	93	-	93	0,86%
SMP	-	229	-	229	2,11%
SMA	-	1.009	20	1.029	9,46%
D1	-	9	-	9	0,08%
D2	-	29	1	30	0,28%
D3	2	582	245	829	7,62%
D4	3	94	-	97	0,89%
S1	-	5.111	2.883	7.994	73,52%
S2	-	559	-	559	5,14%
S3	-	4	-	4	0,04%
Jumlah	**5**	**7.719**	**3.149**	**10.873**	**100,00%**

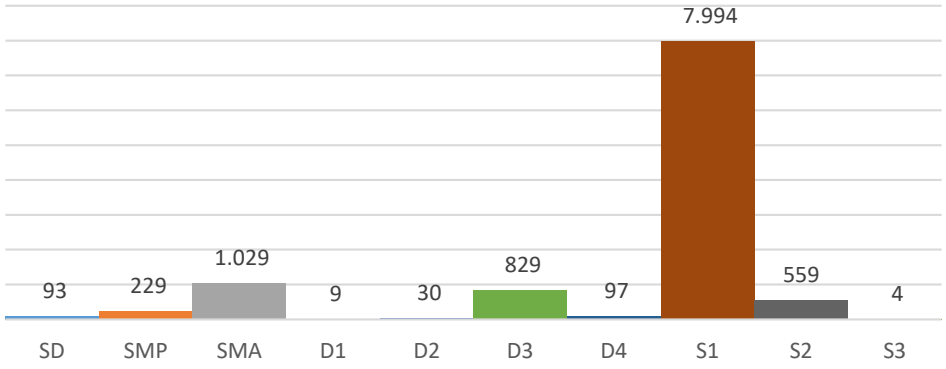

Gambar 3.3 Grafik ASN Berdasarkan Jenjang Pendidikan Tahun 2024

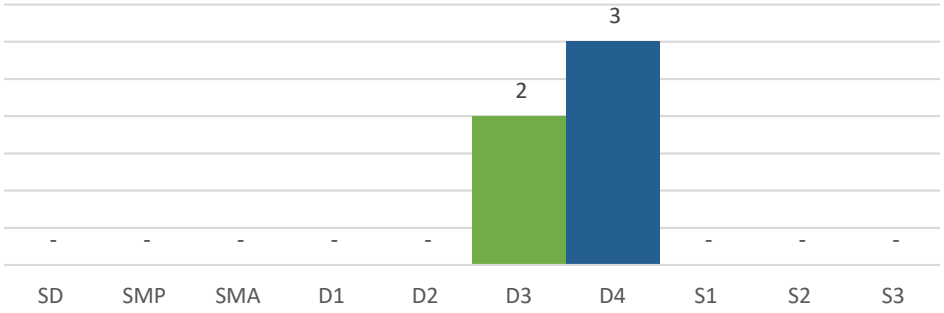

Gambar 3.4 Grafik CPNS Berdasarkan Tingkat Pendidikan Tahun 2024

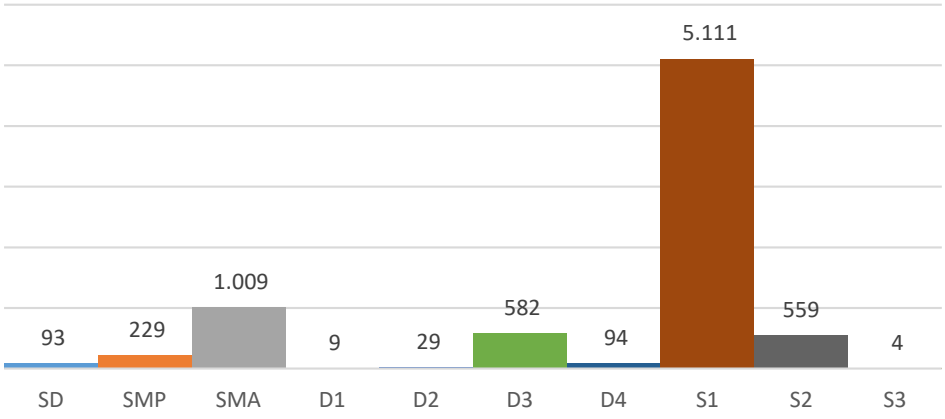

Gambar 3.5 Grafik PNS Berdasarkan Tingkat Pendidikan Tahun 2024

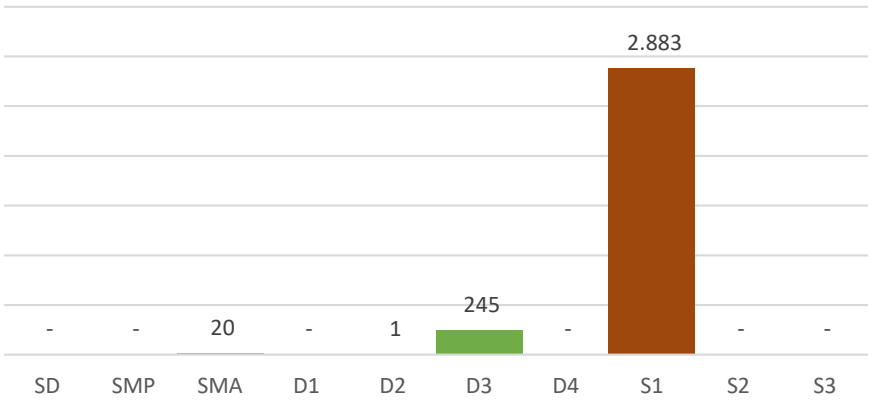

Gambar 3.6 Grafik PPPK Berdasarkan Tingkat Pendidikan Tahun 2024

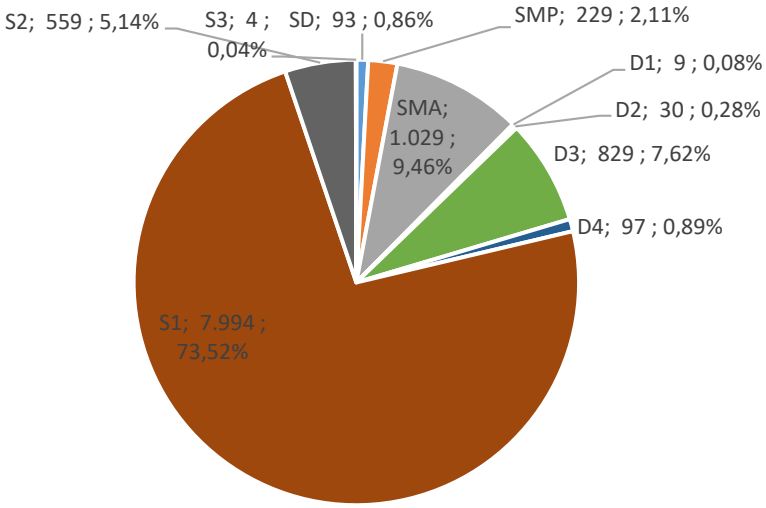

Gambar 3.7 Grafik Persentase ASN Berdasarkan Jenjang Pendidikan Tahun 2024

Berdasarkan Gambar 3.7 , jumlah ASN dengan kualifikasi pendidikan S1 menempati jumlah mayoritas dengan jumlah 7.994 (73,52%). Banyaknya jumlah ASN dengan kualifikasi pendidikan S1 memiliki banyak manfaat dalam meningkatkan kualitas birokrasi dan pelayanan publik. Namun, perlu ada keseimbangan dalam pengelolaan sumber daya manusia agar tidak terjadi kesenjangan atau ketidaksesuaian antara pendidikan dan kebutuhan kerja. Solusi seperti pelatihan lanjutan, sistem promosi berbasis kompetensi, serta optimalisasi penempatan ASN diharapkan bisa membantu mengatasi tantangan tersebut.

Tabel jumlah PNS, CPNS, maupun PPPK berdasarkan jenjang pendidikan untuk setiap perangkat daerah / UPT bisa dilihat pada Lampiran 2, Lampiran 3, dan Lampiran 4.

C. ASN Berdasarkan Golongan

Gambar 3.8 menunjukkan persentase ASN berdasarkan golongan, melalui gambar tersebut dapat dilihat bahwa ASN Golongan III mendominasi dengan persentase 73,97% dan persentase terkecil adalah ASN dengan Golongan I sebesar 0,60%. Jumlah dan Persentase CPNS, PNS, maupun PPPK dapat dilihat pada Tabel dan Gambar berikut ini.

Tabel 3.3 Jumlah ASN Berdasarkan Golongan Tahun 2024

Golongan	CPNS	PNS	PPPK	Jumlah
I/c	-	2	-	2
I/d	-	63	-	63
Jumlah Golongan I	**-**	**65**	**-**	**65**
II/a	-	151	20	171
II/b	-	148	1	149
II/c	2	351	246	599
II/d	-	411	-	411
Jumlah Golongan II	**2**	**1.061**	**267**	**1.330**
III/a	3	913	2.875	3.791
III/b	-	1.461	7	1.468
III/c	-	1.007	-	1.007
III/d	-	1.778	-	1.778
Jumlah Golongan III	**3**	**5.159**	**2.882**	**8.044**
IV/a	-	421	-	421
IV/b	-	835	-	835
IV/c	-	176	-	176
IV/d	-	2	-	2
Jumlah Golongan IV	**-**	**1.434**	**-**	**1.434**
Total	**5**	**7.719**	**3.149**	**10.873**

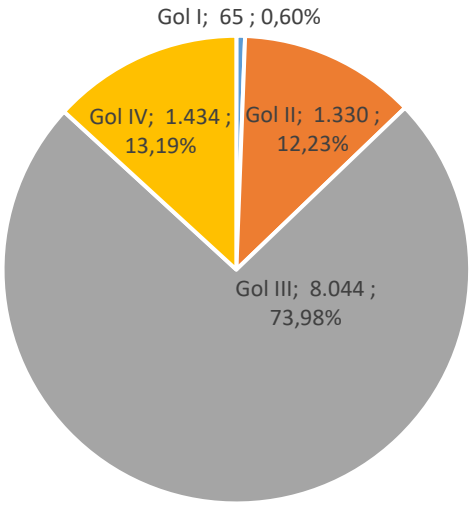

Gambar 3.8 Grafik Persentase ASN Berdasarkan Golongan Tahun 2024

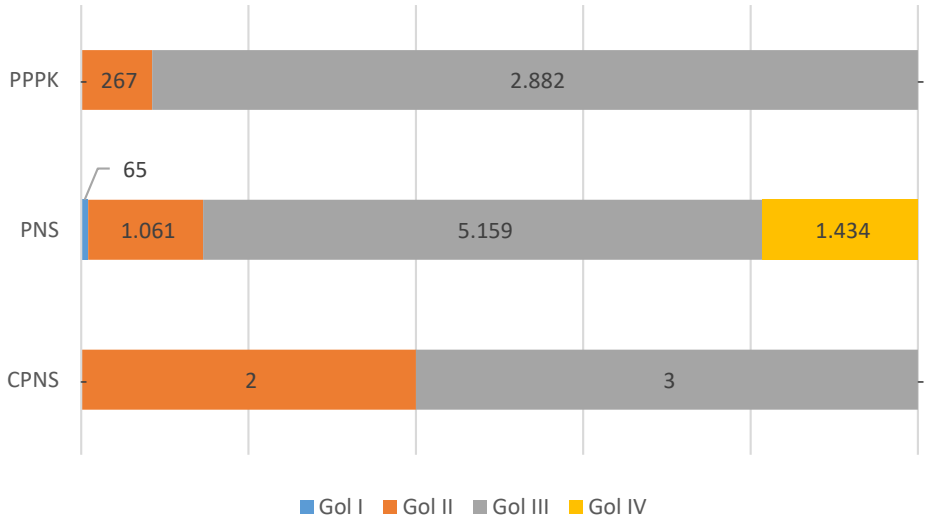

Gambar 3.9 Grafik Perbandingan Jumlah CPNS,PNS, dan PPPK Berdasarkan Golongan Tahun 2024

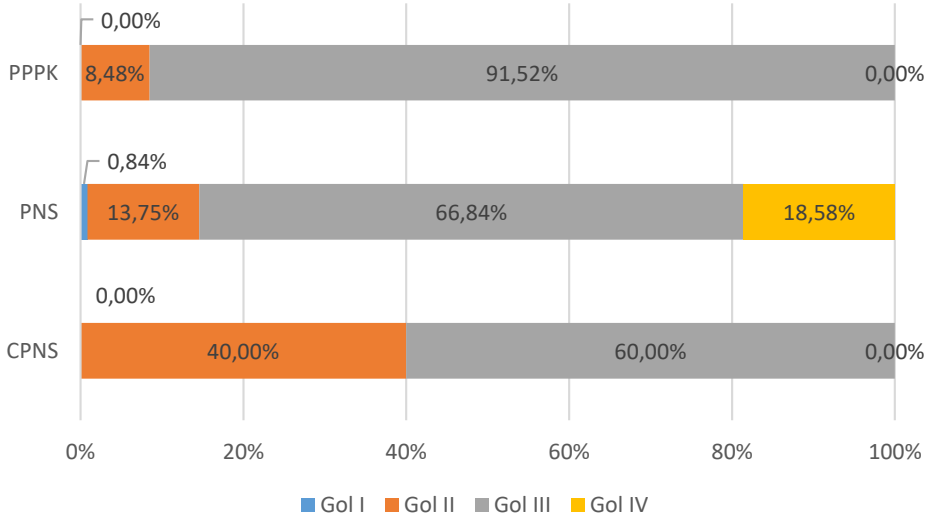

Gambar 3.10 Grafik Persentase CPNS,PNS, dan PPPK Berdasarkan Golongan Tahun 2024

Tabel jumlah PNS, CPNS, dan PPPK berdasarkan golongan untuk setiap perangkat daerah / UPT bisa dilihat pada Lampiran 5, Lampiran 6, dan Lampiran 7.

D. ASN Berdasarkan Jenis Jabatan

Pasal 5 Undang-Undang Nomor 20 Tahun 2023 tentang Aparatur Sipil Negara, bahwa Pegawai ASN terdiri atas PNS dan PPPK, selanjutnya dijelaskan pada Pasal 14 dan Pasal 17 bahwa Jabatan ASN terdiri atas:

1. Jabatan Manajerial, terdiri atas:
   - jabatan pimpinan tinggi utama;
   - jabatan pimpinan tinggi madya;
   - jabatan pimpinan tinggi pratama;
   - jabatan administrator;
   - jabatan pengawas.
2. Jabatan Non Manajerial, tediri atas
   - jabatan fungsional;
   - jabatan pelaksana.

Berdasarkan jenis jabatan, jumlah ASN di lingkungan Pemerintah Kabupaten Pemalang pada akhir tahun 2024 adalah sebagai berikut :

1. ASN yang menduduki JPT Pratama sebanyak 31 PNS (25 laki-laki dan 6 perempuan);
2. ASN yang menduduki jabatan administrator sebanyak 128 PNS (91 laki-laki dan 37 perempuan);

3. ASN yang menduduki jabatan pengawas sebanyak 250 PNS (159 laki-laki dan 91 perempuan);
4. PNS yang menduduki jabatan fungsional sebanyak 5.641 (1.938 laki-laki dan 3.703 perempuan);
5. Formasi Jabatan Fungsional yang diisi PPPK sebanyak 3.149 (952 laki-laki dan 2.197 perempuan); dan
6. CPNS dan PNS pelaksana sebanyak 1.674 (1.238 laki-laki dan 436 perempuan).

Tabel 3.4 Jumlah ASN Berdasarkan Jenis Jabatan Tahun 2024

Jenis Kelamin	Jenis Jabatan						Jumlah
	JPT Pratama	Admini-strator	Peng-awas	Fungsional PNS	Fungsional PPPK	Pelaksana	
Persentase	**0,29%**	**1,18%**	**2,30%**	**51,88%**	**28,96%**	**15,40%**	**100,00%**
Laki-laki	25	91	159	1.938	952	1.238	4.403
Perempuan	6	37	91	3.703	2.197	436	6.470
Jumlah	**31**	**128**	**250**	**5.641**	**3.149**	**1.674**	**10.873**

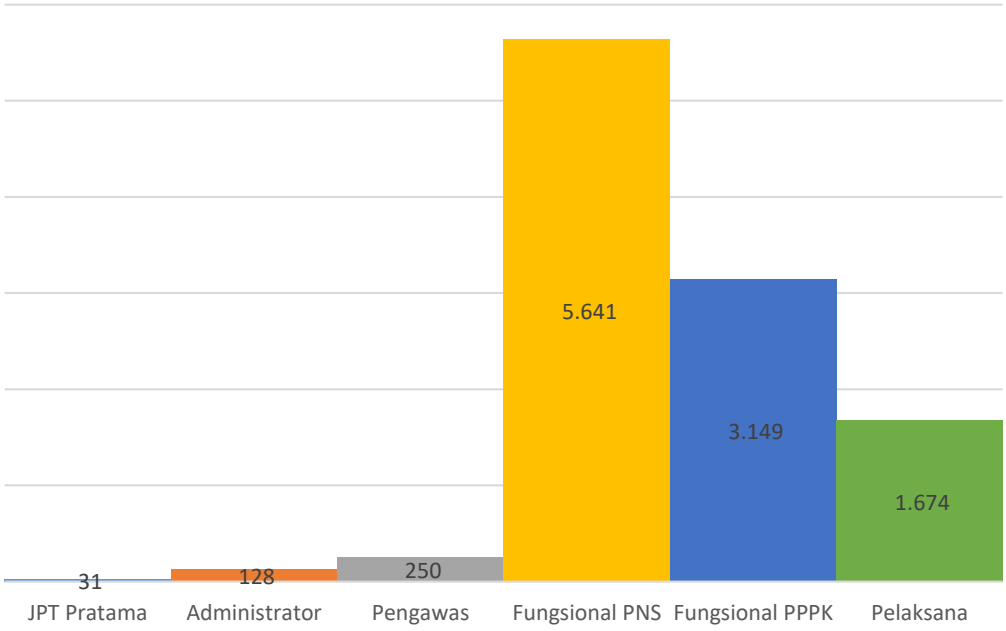

Gambar 3.11 Grafik ASN Berdasarkan Jenis Jabatan Tahun 2024

Tabel jumlah ASN berdasarkan jenis jabatan untuk setiap perangkat daerah / UPT bisa dilihat pada Lampiran 8.

E. ASN Berdasarkan Jabatan Manajerial

Gambar 3.12 menunjukkan PNS berdasarkan tingkat jabatan manajerial di lingkungan pemerintah Kabupaten Pemalang.

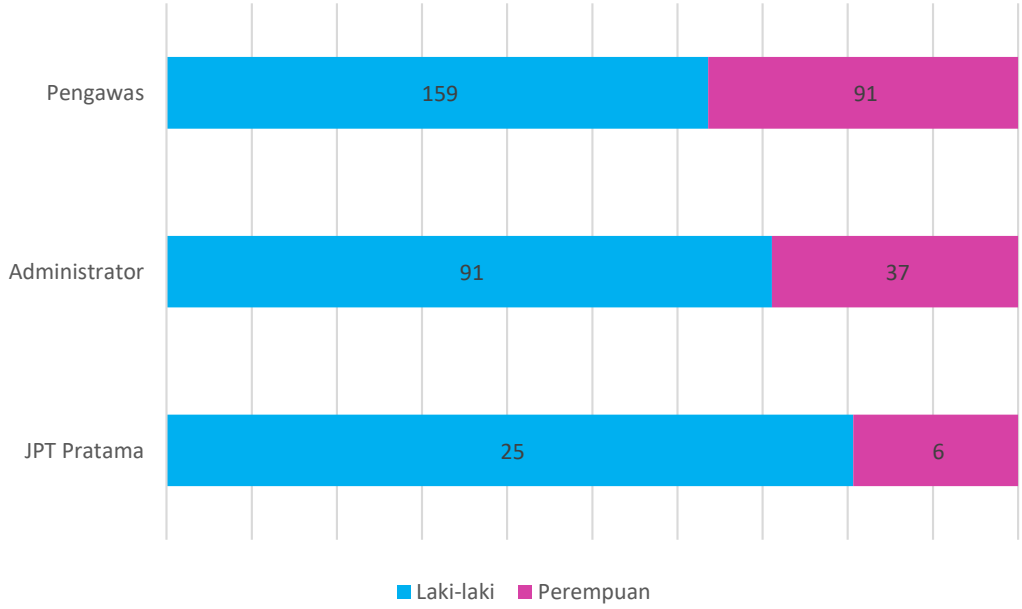

Gambar 3.12 Grafik PNS Berdasarkan Tingkat Jabatan Manajerial Tahun 2024

Secara keseluruhan sejumlah 409 PNS dengan rincian sebagai berikut:

- JPT Pratama sejumlah 31 terdiri dari Staf Ahli Bupati, Asisten Sekda, Sekretaris DPRD, Inspektur, Kepala Dinas dan Kepala Badan;
- Administrator sejumlah 128 terdiri dari Camat, Kepala Bagian pada Sekretariat Daerah dan Sekretariat DPRD, Inspektur Pembantu, Sekretaris Dinas dan Badan, Sekretaris Camat dan Kepala Bidang;
- Pengawas sejumlah 250 terdiri dari Kepala subbagian pada Sekretariat Daerah dan Sekretariat DPRD, Kepala Seksi, Kepala Subbidang, Lurah dan Kepala UPTD Kelas A, Kepala Subbagian pada Kecamatan; Kelurahan dan Kepala UPTD Kelas B dan Kepala Subbagian Tata Usaha UPTD Kelas A.

Tabel jumlah ASN berdasarkan jabatan manajerial untuk setiap perangkat daerah / UPT bisa dilihat pada Lampiran 9.

F. ASN Berdasarkan Usia dan Generasi

Berdasarkan Pasal 55 Undang-Undang Nomor 20 Tahun 2023 tentang Aparatur Sipil Negara, batas usia pensiun bagi jabatan manajerial adalah 60 tahun bagi jabatan pimpinan tinggi pratama dan 58 tahun bagi jabatan administrator dan pengawas serta untuk jabatan fungsional diatur sesuai peraturan perundang-undangan.

Gambar 3.13 dan Gambar 3.14 mendeskripsikan ASN berdasarkan usia dan gender serta persentase berdasarkan usia. Persentase ASN yang telah berusia 50 tahun lebih atau mendekati batas usia pensiun sejumlah 38,52%. Dari pemaparan data tersebut, patut menjadi perhatian, sampai dengan 10 tahun kedepan jumlah ASN akan berkurang hampir 40% dari total ASN yang ada di Lingkungan Pemerintah Kabupaten Pemalang. Jika tidak diimbangi dengan kebijakan rekrutmen ASN yang sebanding maka perlu adanya trobosan inovasi pelaksanaan pekerjaan sehingga dapat menjadi solusi terhadap efisiensi dan efektifitas sumber daya aparatur.

Tabel 3.5 Jumlah ASN Berdasarkan Kelompok Usia Tahun 2024

Jenis Kelamin	Kelompok Usia							Jumlah
	<=25 Tahun	26-29 Tahun	30-34 Tahun	35-39 Tahun	40-44 Tahun	45-49 Tahun	>=50 Tahun	
Persentase	**0,13%**	**1,64%**	**8,39%**	**12,87%**	**21,35%**	**17,12%**	**38,52%**	**100,00%**
Laki-Laki	9	44	279	475	788	706	2.102	4.403
Perempuan	5	134	633	924	1.533	1.155	2.086	6.470
Jumlah	**14**	**178**	**912**	**1.399**	**2.321**	**1.861**	**4.188**	**10.873**

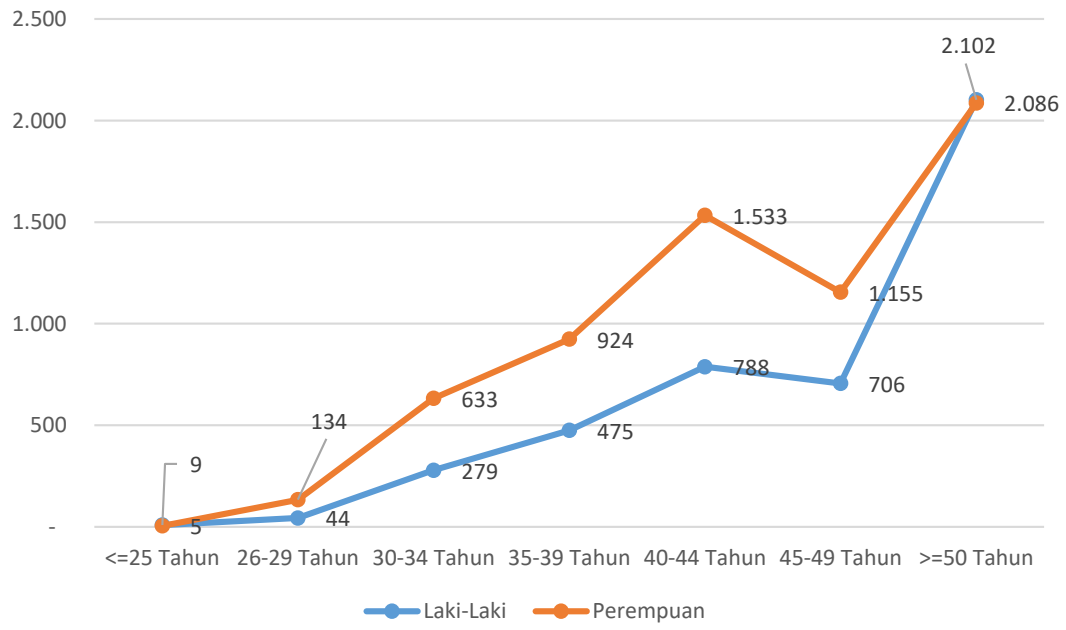

Gambar 3.13 Grafik Jumlah ASN Berdasarkan Usia Tahun 2024

Tabel jumlah ASN berdasarkan usia untuk setiap perangkat daerah / UPT bisa dilihat pada Lampiran 10.

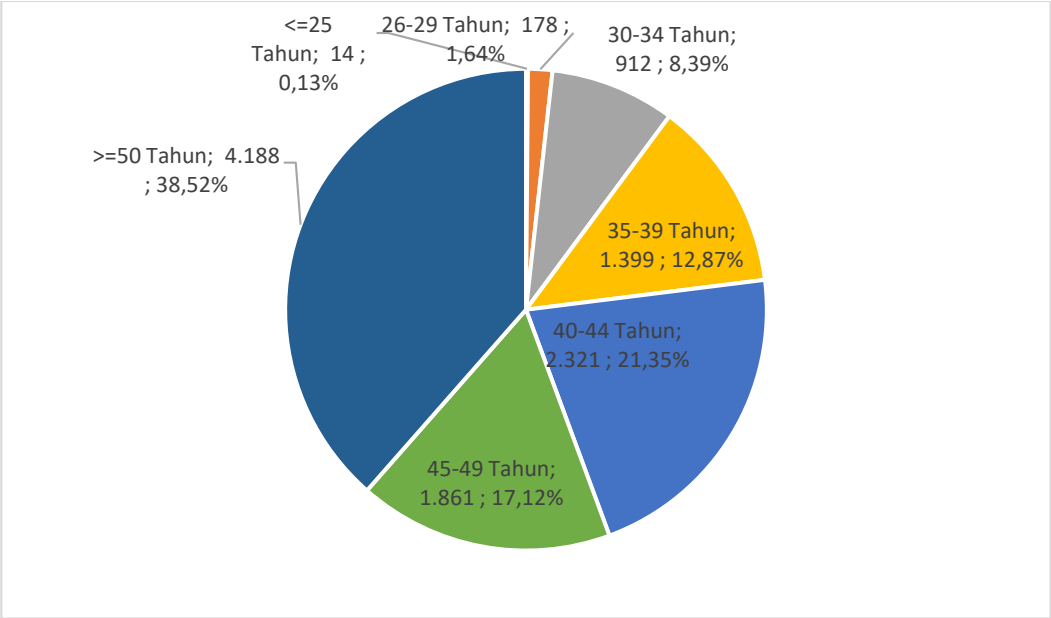

Gambar 3.14 Grafik Persentase ASN Berdasarkan Usia Tahun 2024

Sedangkan ASN berdasarkan generasi dapat dibagi menjadi 4 kategori dan dapat dilihat pada Gambar 3.15.

- *Baby Boomer* berada pada rentang kelahiran tahun 1946-1964. Jumlah ASN pada rentang usia ini adalah sebanyak 27 (0.25%)
- *Gen X* berada pada rentang kelahiran tahun 1965-1976. Jumlah ASN pada rentang usia ini adalah sebanyak 4.527 (41.64%)
- *Gen Y* berada pada rentang kelahiran tahun 1977-1994. Jumlah ASN pada rentang usia ini adalah sebanyak 6.012 (55,29%)
- *Gen Z* berada pada rentang kelahiran tahun 1995-2010. Jumlah ASN pada rentang usia ini adalah sebanyak 307 (2,82%)

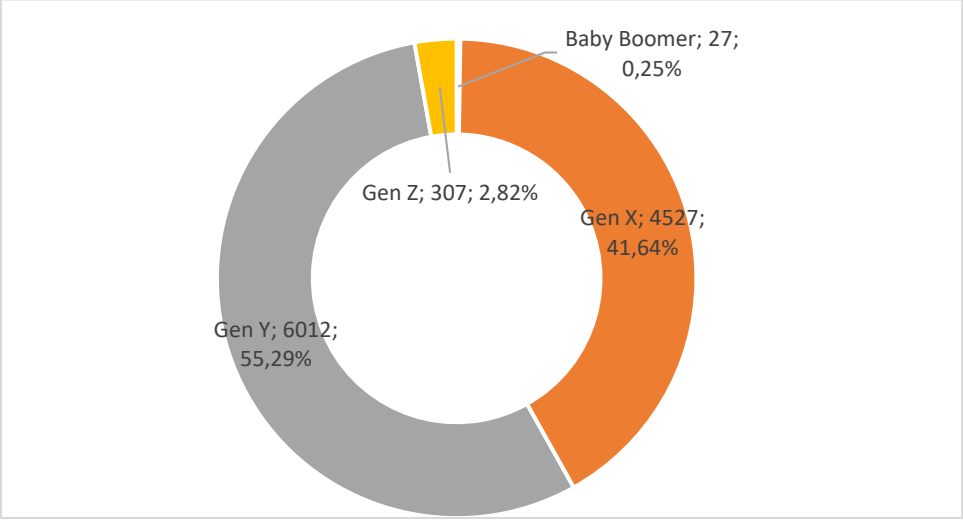

Gambar 3.15 Grafik Persentase ASN Berdasarkan Generasi Tahun 2024

G. Rekapitulasi Jabatan Fungsional

Setelah pelaksanaan penyetaraan jabatan yang merupakan tindak lanjut dari Penyederhanaan Birokrasi sesuai Peraturan Menteri Pendayagunaan Aparatur Negara dan Reformasi Birokrasi Nomor 17 tahun 2022 tentang Penyetaraan Jabatan Administrasi ke dalam Jabatan Fungsional, penataan dan penyesuaian berdasarkan kualifikasi, kompetensi serta kinerja dilakukan dengan tetap mempertimbangkan karier ASN serta kebutuhan organisasi. Kebijakan tersebut secara signifikan mempengaruhi penambahan pejabat fungsional diluar guru dan tenaga kesehatan.

Total Jumlah ASN di Lingkungan Pemerintah Kabupaten Pemalang yang menduduki jabatan fungsional adalah 8.790 atau sebesar 80,84% dari total jumlah ASN. Jika dibandingkan berdasarkan bidang kerjanya, persentase guru sebesar 81,65% (7.177), disusul tenaga kesehatan sebesar 14,63% (1.286) dan tenaga teknis lainnya sebesar 3,72% (327) dari total jumlah pejabat fungsional. Gambar 3.16 menunjukkan grafik perbandingan pejabat fungsional berdasarkan bidang kerjanya.

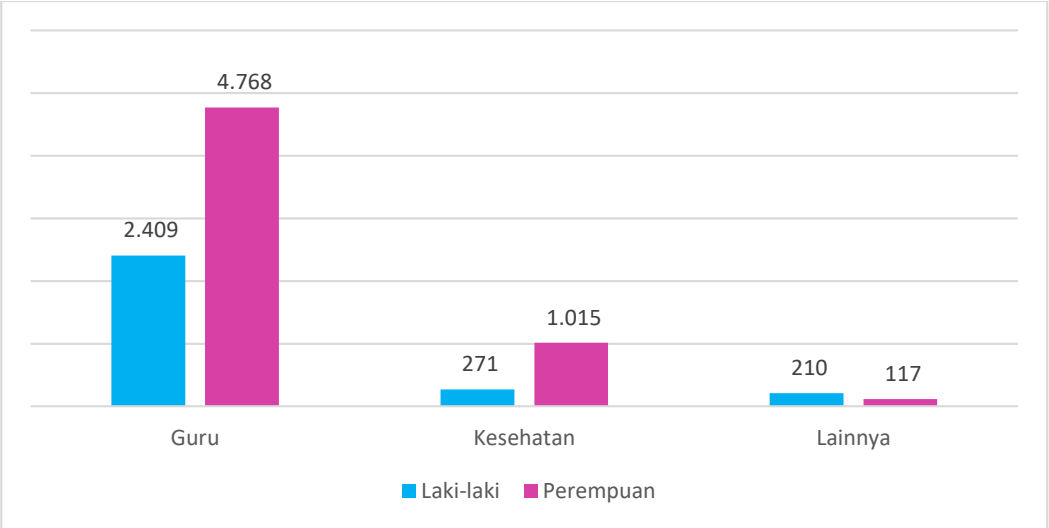

Gambar 3.16 Komposisi Pejabat Fungsional Berdasarkan Bidang Kerjanya Tahun 2024

Tabel jumlah ASN jabatan fungsional berdasarkan bidang kerja untuk setiap perangkat daerah / UPT bisa dilihat pada Lampiran 11.

Tabel 3.6 ASN Berdasarkan Jenjang Jabatan Fungsional Tahun 2024

Jenis Kelamin	Fungsional Keterampilan				Fungsional Keahlian				JML
	Pemula	Terampil	Mahir	Penyelia	Pertama	Muda	Madya	Utama	
Jumlah	**1**	**332**	**269**	**414**	**4.866**	**1.710**	**1.196**	**2**	**8.790**
Persentase	**0,01%**	**3,78%**	**3,06%**	**4,71%**	**55,36%**	**19,45%**	**13,61%**	**0,02%**	**100,00%**
Laki-Laki	1	106	27	83	1.527	568	577	1	2.890
Perempuan	-	226	242	331	3.339	1.142	619	1	5.900

Tabel 3.6 menunjukkan rekap ASN berdasarkan jenjang jabatan fungsional, persentase ASN yang menduduki jabatan fungsional keahlian sebanyak 7.774 ASN sedangkan untuk jenjang jabatan keterampilan hanya sebanyak 1.016 ASN.
Tabel jumlah ASN berdasarkan jenjang jabatan fungsional untuk setiap perangkat daerah / UPT bisa dilihat pada Lampiran 12.

Tabel 3.7 Jumlah PNS dan PPPK Berdasarkan Jenjang Jabatan Fungsional Tahun 2024

Jenis Kelamin	PNS		PPPK		JML
	Keterampilan	Keahlian	Keterampilan	Keahlian	
Jumlah	**750**	**4.891**	**266**	**2.883**	**8.790**
Persentase	**8,53%**	**55,64%**	**3,03%**	**32,80%**	**100,00**
Laki-Laki	136	1.802	81	871	2.890
Perempuan	614	3.089	185	2.012	5.900

Jumlah terbanyak untuk jabatan fungsional ditempati oleh jabatan fungsional keahlian. PNS dengan jabatan fungsional keahlian masih menempati posisi terbanyak sejumlah 4.891 atau 55,64% dari total jumlah jabatan fungsional. Disusul jumlah PPPK dengan jabatan fungsional keahlian sejumlah 2.883 atau 32,80%.
Secara grafik jumlah jabatan fungsional PNS dan PPPK dapat dilihat pada Gambar 3.17.

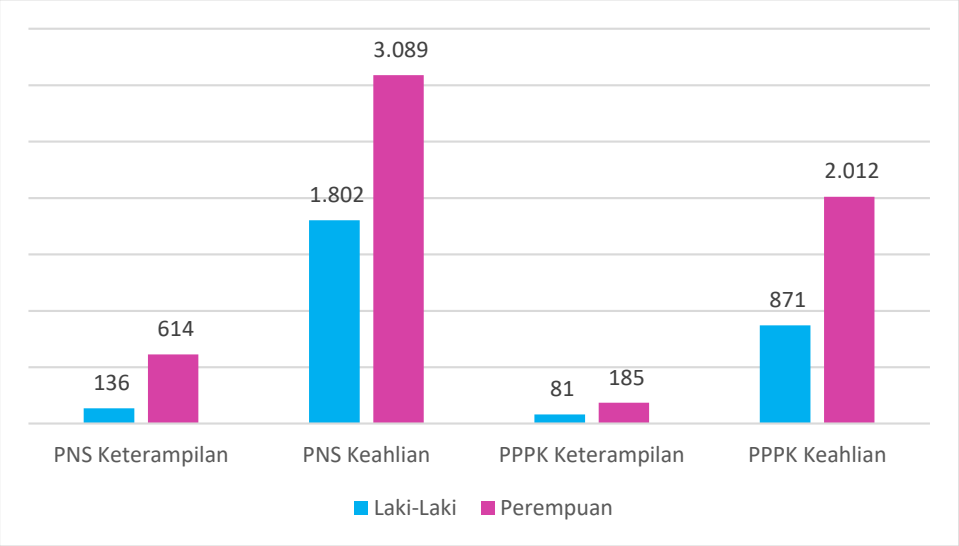

Gambar 3.17 Grafik Jumlah ASN Berdasarkan Jenjang Jabatan Fungsional Tahun 2024

Pada semua bidang kerja jabatan fungsional, jumlah ASN perempuan masih mendominasi terhadap jumlah ASN laki-laki, hal ini dapat dilihat pada Gambar 3.18, persentase ASN yang menduduki jabatan fungsional dengan jenis kelamin perempuan jauh lebih banyak sebesar 67,12% dibandingkan laki-laki yang hanya sebesar 32,88% dari total ASN yang menduduki jabatan fungsional.

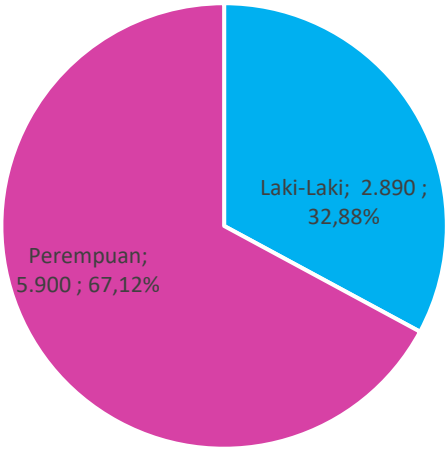

Gambar 3.18 Grafik Persentase Jabatan Fungsional Berdasarkan Jenis Kelamin Tahun 2024

H. Sebaran ASN Berdasarkan Lokasi Kerja per Kecamatan

Tabel 3.8 Sebaran ASN Berdasarkan Lokasi Kerja per Kecamatan Tahun 2024

Kecamatan	CPNS		PNS		PPPK		JUMLAH			
	L	P	L	P	L	P	L	P	TOTAL	%
Pemalang	3	1	1.385	1.262	169	374	1.557	1.637	3.194	29,38
Taman	-	1	290	496	94	244	384	741	1.125	10,35
Petarukan	-	-	262	370	107	266	369	636	1.005	9,24
Randudongkal	-	-	194	301	74	167	268	468	736	6,77
Comal	-	-	183	305	70	168	253	473	726	6,68
Ulujami	-	-	139	253	68	179	207	432	639	5,88
Belik	-	-	168	199	60	135	228	334	562	5,17
Bantarbolang	-	-	147	181	59	123	206	304	510	4,69
Watukumpul	-	-	182	150	56	98	238	248	486	4,47
Ampelgading	-	-	94	212	36	121	130	333	463	4,26
Bodeh	-	-	119	179	51	103	170	282	452	4,16
Moga	-	-	121	166	43	89	164	255	419	3,85
Pulosari	-	-	114	127	40	86	154	213	367	3,38
Warungpring	-	-	50	70	25	44	75	114	189	1,74
Jumlah	**3**	**2**	**3.448**	**4.271**	**952**	**2.197**	**4.403**	**6.470**	**10.873**	**100,00**

Berdasarkan tabel 3.8 dapat diketahui bahwa sebaran ASN berdasarkan lokasi kerja per kecamatan terbanyak berada di wilayah Kecamatan Pemalang sejumlah 3.194 ASN (29,38%) dan paling sedikit berada di wilayah Kecamatan Warungpring sejumlah 184 ASN (1,74%).

Persebaran ASN berdasarkan lokasi kerja per Kecamatan di Kabupaten Pemalang dapat digambarkan pada peta berikut ini :

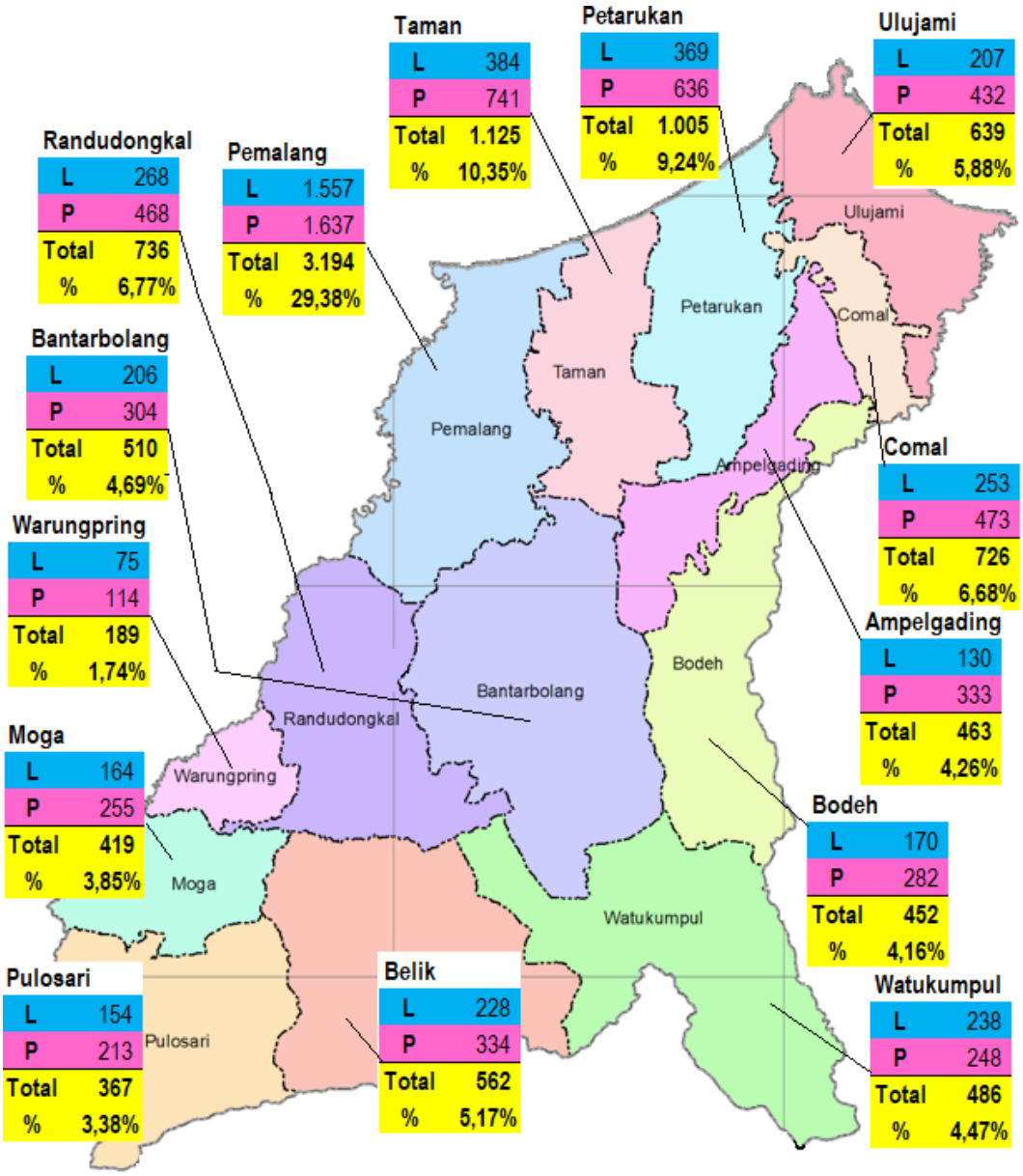

Gambar 3.19 Peta Sebaran ASN Berdasarkan Lokasi Kerja Per Kecamatan Tahun 2024

I. ASN dengan Status Tugas Belajar dan Cuti di Luar Tanggungan Negara

Selain ASN yang aktif melaksanakan tugas di Lingkungan Pemerintah Kabupaten Pemalang, terdapat PNS yang saat ini melaksanakan Tugas belajar sejumlah 11 (sebelas) orang. PNS yang saat ini menjabat sebagai kepala desa sejumlah 6 (enam) orang. Sedangkan PNS yang sedang menjalani Cuti Diluar Tanggungan Negara (CLTN) sejumlah 2 (dua) orang.

BAB IV
INFORMASI KEPEGAWAIAN

A. Penerimaan CASN

1. Penerimaan CPNS formasi tahun 2024

Berdasarkan Keputusan Menteri Pendayagunaan Aparatur Negara dan Reformasi Birokrasi RI Nomor 293 Tahun 2024 tanggal 2 Juli 2024 tentang Penetapan Kebutuhan Pegawai Negeri Sipil di Lingkungan Instansi Pemerintah Tahun Anggaran 2024, Pemerintah Kabupaten Pemalang menyelenggarakan seleksi penerimaan CPNS dengan formasi sejumlah 326 orang (lihat Lampiran 13).

Gambar 4.1 Peserta Seleksi CPNS di Titik Lokasi Yogyakarta pada tanggal 17 Desember 2024

Seleksi pendaftaran CPNS dibuka mulai tanggal 20 Agustus 2024 hingga tanggal 13 September 2024. Jumlah pelamar yang melakukan submit hingga pendaftaran ditutup sebanyak 6.430 pelamar. Hal ini menggambarkan antusias masyarakat cukup tinggi untuk melamar CPNS pada formasi Pemerintah Kabupaten Pemalang.

Hingga buku ini disusun proses seleksi CPNS tahun anggaran 2024 sedang dalam proses pengisian DRH terhadap sejumlah 295 peserta yang lolos seleksi.

Adapun proses seleksi penerimaan CPNS pada formasi tahun anggaran 2024 dapat digambarkan pada grafik berikut ini :

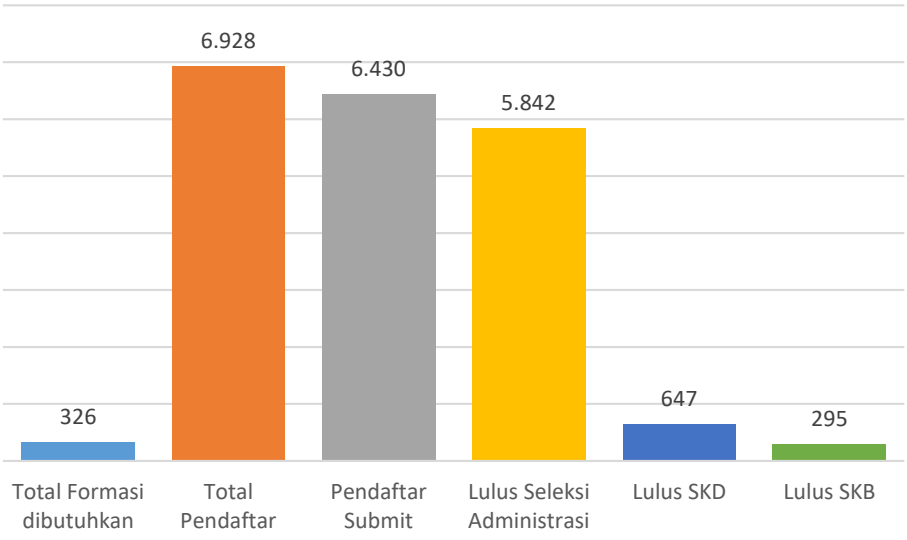

Gambar 4.2 Grafik Progress Seleksi CPNS Formasi Tahun 2024

2. Penerimaan PPPK formasi tahun 2024

Berdasarkan Keputusan Menteri Pendayagunaan Aparatur Negara dan Reformasi Birokrasi RI Nomor 329 Tahun 2024 tanggal 2 Agustus 2024 tentang Penetapan Kebutuhan Pegawai Pemerintah dengan Perjanjian Kerja di Lingkungan Instansi Pemerintah Tahun Anggaran 2024, Pemerintah Kabupaten Pemalang menyelenggarakan seleksi pengadaan PPPK dengan formasi sejumlah 1.044 orang (lihat Lampiran 14).

Jumlah formasi berjumlah total 1.044 tenaga PPPK yang terdiri atas PPPK Guru, PPPK Tenaga Kesehatan, dan PPPK Tenaga Teknis. Secara gambaran dapat dilihat pada diagram berikut ini :

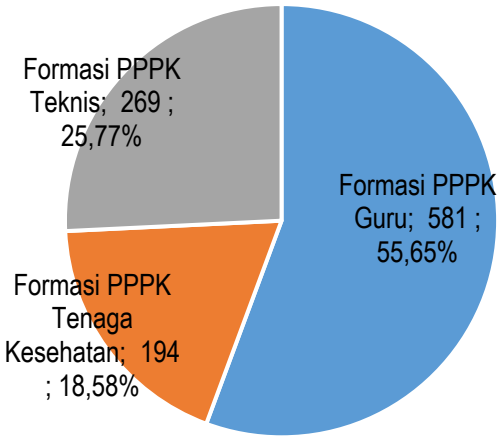

Gambar 4.3 Grafik Formasi PPPK Tahun 2024

Seleksi pengadaan PPPK dilaksanakan dalam 2 tahap, tahap pertama ditujukan untuk tenaga non ASN yang sudah terdata pada pangkalan data BKN sebagai tenaga non ASN, sedangkan tahap 2 ditujukan untuk tenaga non ASN yang tidak tercatat dalam pangkalan data BKN namun sudah bekerja pada instansi Pemerintah Kabupaten Pemalang minimal 2 tahun berturut-turut.

Gambar 4.4 Peserta Tes Seleksi Kompetensi Bidang PPPK Tahap I di Hotel MG Setos Semarang pada tanggal 9 Desember 2024

Hingga buku ini dibuat, proses seleski PPPK tahap I masih dalam tahap pengisian DRH sejumlah 807 pelamar yang lulus seleksi, sedangkan proses seleksi PPPK tahap 2 masih dalam proses seleksi administrasi.

Adapun proses seleksi penerimaan PPPK Tahap I pada formasi tahun anggaran 2024 dapat digambarkan pada tabel dan grafik berikut ini :

Tabel 4.1 Progres Seleksi PPPK Tahap I Tahun 2024

No	Tahap Seleksi	Jenis Formasi			Jumlah
		PPPK Guru	PPPK Tenaga Kesehatan	PPPK Teknis	
1	Total Formasi Dibutuhkan	581	194	269	1.044
2	Total Pendaftar	1.001	2	421	1.424
3	Pendaftar Submit	994	2	416	1.412
4	Lulus Seleksi Administrasi	990	2	413	1.405
5	Lulus Seleksi Kompetensi	575	2	230	807

Sumber : Bidang PPIK

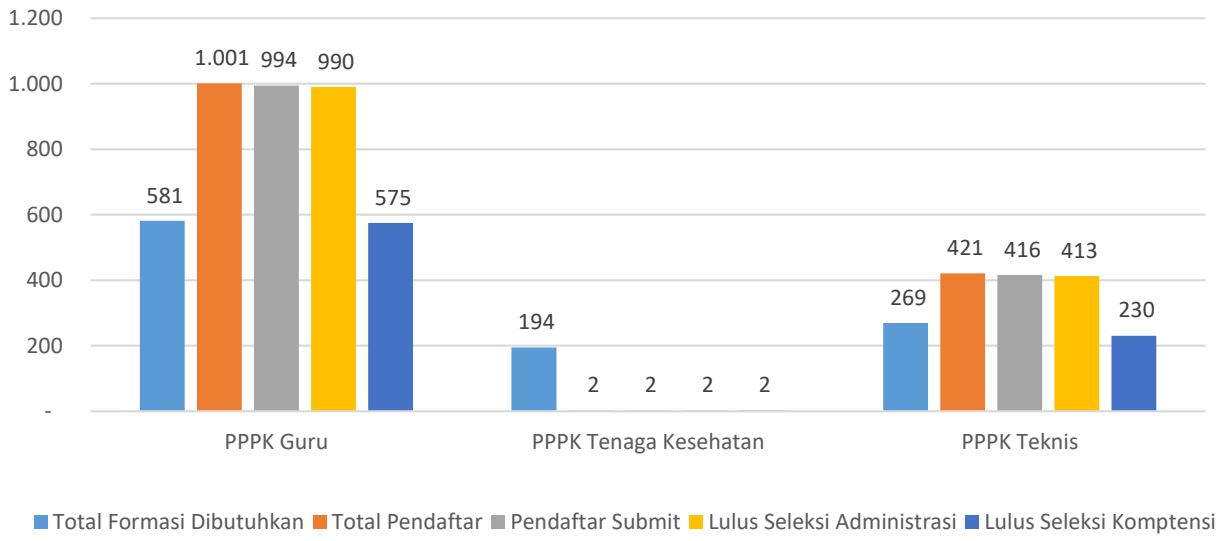

Gambar 4.5 Grafik Progres Seleksi PPPK Tahap I Formasi Tahun 2024

B. Perpindahan PNS

Perpindahan PNS adalah proses mutasi seorang PNS dari satu unit kerja ke unit kerja lain, baik dalam satu instansi maupun antarinstansi, dengan tujuan memenuhi kebutuhan organisasi dan pengembangan karier pegawai. Mutasi dapat terjadi atas permintaan sendiri maupun karena kebutuhan organisasi.

Tabel 4.2 Rekapitulasi Mutasi Perpindahan PNS

NO	BULAN	MUTASI INTERN			MUTASI EKSTERN	
		Pelaksana / Teknis	Guru	Kesehatan	Masuk	Keluar
1	Januari	-	-	-	1	4
2	Februari	1.985	-	-	-	1
3	Maret	1	-	5	1	2
4	April	-	-	-	-	-
5	Mei	-	-	-	1	-
6	Juni	2	-	-	1	-
7	Juli	12	159	-	3	-
8	Agustus	8	30	-	4	-
9	September	11	15	-	2	2
10	Oktober	-	-	-	3	-
11	November	-	-	-	1	1
12	Desember	5	-	-	-	-
TOTAL		**2.024**	**204**	**5**	**17**	**10**

Sumber : Bidang Mutasi dan Promosi

C. Kenaikan Pangkat

Terhitung mulai Januari 2024, Badan Kepegawaian Negara (BKN) memberlakukan perubahan signifikan terkait kenaikan pangkat bagi Pegawai Negeri Sipil (PNS). Periode kenaikan pangkat yang sebelumnya hanya dua kali setahun, yaitu pada 1 April dan 1 Oktober, kini ditingkatkan menjadi enam kali setahun. Periode baru tersebut adalah setiap tanggal 1 Februari, 1 April, 1 Juni, 1 Agustus, 1 Oktober, dan 1 Desember setiap tahun.

Perubahan ini diatur dalam Peraturan BKN Nomor 4 Tahun 2023 tentang Periodisasi Kenaikan Pangkat PNS. Namun, perlu dicatat bahwa penambahan periode ini tidak berlaku untuk kenaikan pangkat anumerta dan kenaikan pangkat pengabdian.

Dengan adanya enam periode kenaikan pangkat, PNS memiliki lebih banyak kesempatan untuk mengajukan usulan kenaikan pangkat dalam setahun, asalkan memenuhi syarat yang ditetapkan. Proses pengajuan dan penetapan kenaikan pangkat dilakukan secara digital melalui Sistem Informasi ASN (SIASN).

Tabel 4.3 Rekapitulasi Kenaikan Pangkat PNS

NO	GOLONGAN	PERIODE						JUMLAH
		FEB	APR	JUN	AGS	OKT	DES	
1	Golongan I	-	26	-	-	-	-	26
2	Golongan II	6	107	21	-	31	34	199
3	Golongan III	53	149	482	259	133	114	1.190
4	Golongan IV	33	198	213	283	80	74	881
TOTAL		**92**	**480**	**716**	**542**	**244**	**222**	**2.296**

Sumber : Bidang Mutasi dan Promosi

D. Kenaikan Gaji Berkala (KGB)

Kenaikan gaji berkala adalah kenaikan gaji yang diberikan kepada Aparatur Sipil Negara secara berkala dalam jangka waktu tertentu sesuai dengan ketentuan yang berlaku. KGB diberikan sebagai bentuk penghargaan atas masa kerja dan kinerja ASN selama periode tertentu, tanpa adanya pelanggaran disiplin yang dapat menghambat kenaikan tersebut. Kenaikan gaji berkala diberikan setiap dua tahun sekali berdasarkan tabel gaji yang telah ditetapkan oleh pemerintah.

Tabel 4.4 Rekapitulasi Kenaikan Gaji Berkala PNS

NO	Bulan	Jumlah
1	Januari	1.051
2	Februari	189
3	Maret	501
4	April	1.000
5	Mei	48
6	Juni	149
7	Juli	126
8	Agustus	186
9	September	347
10	Oktober	175
11	November	101
12	Desember	590
TOTAL		4.463

Sumber : Bidang PPIK

E. Pelantikan Pejabat

Pelantikan jabatan Aparatur Sipil Negara (ASN) adalah proses resmi pengangkatan seorang pegawai ASN ke dalam suatu jabatan tertentu, baik dalam Jabatan Pimpinan Tinggi (JPT), Jabatan Administrasi, maupun Jabatan Fungsional. Pelantikan ini menandai sahnya seorang ASN untuk menjalankan tugas dan tanggung jawab sesuai dengan jabatan yang diemban.

Gambar 4.6 Pelantikan Pejabat Struktural pada 12 Januari 2024

Pada tahun 2024 pelantikan Pejabat di Lingkungan Pemerintah Kabupaten Pemalang dilaksanakan 5 kali, yaitu pada bulan Januari sejumlah 115 pejabat struktural dan 473 kepala sekolah, bulan Maret sejumlah 84 pejabat struktrual dan 33 kepala sekolah dan 9 kepala puskesmas , kemudian pada bulan Juni 7 pejabat struktural, bulan Juli ada 5 pejabat fungsional dan pada bulan Desember sejumlah 5 pejabat fungsional. Secara detail dapat dilihat pada Tabel 4.5.

Tabel 4.5 Rekapitulasi Pelantikan Jabatan

No	Bulan	Struktural			Tugas Tambahan				Fungsional	
		JPT	Administrator	Pengawas	Kepala TK	Kepala SD	Kepala SMP	Kepala Puskesmas	Keterampilan	Keahlian
1	Januari	20	57	38	8	400	65	-	-	-
2	Februari	-	-	-	-	-	-	-	-	-
3	Maret	9	26	49	-	32	1	9	-	-
4	April	-	-	-	-	-	-	-	-	-
5	Mei	-	-	-	-	-	-	-	-	-
6	Juni	1	2	4	-	-	-	-	-	-
7	Juli	-	-	-	-	-	-	-	1	4
8	Agustus	-	-	-	-	-	-	-	-	-
9	September	-	-	-	-	-	-	-	-	-
10	Oktober	-	-	-	-	-	-	-	-	-
11	November	-	-	-	-	-	-	-	-	-
12	Desember	-	-	-	-	-	-	-	-	5
TOTAL		**30**	**85**	**91**	**8**	**432**	**66**	**9**	**1**	**9**

Sumber : Bidang Mutasi dan Promosi

F. Pensiun

ASN dapat pensiun dengan beberapa jenis pensiun, tergantung pada alasan dan kondisi pensiun tersebut.

1. Pensiun Batas Usia (Pensiun Reguler)
   Pensiun ini diberikan kepada ASN yang mencapai usia pensiun sesuai ketentuan:
   - PNS Pejabat Administrasi: 58 tahun
   - PNS Pejabat Pimpinan Tinggi: 60 tahun
   - PNS Jabatan Fungsional Tertentu: Sesuai regulasi jabatan masing-masing.
2. Pensiun Atas Permintaan Sendiri (APS)
   ASN dapat mengajukan pensiun lebih awal dengan syarat telah bekerja minimal 20 tahun sebagai ASN dan berusia minimal 50 tahun serta pengajuan disetujui oleh pejabat berwenang

3. Pensiun Dini karena Perampingan Organisasi atau Kebijakan Pemerintah
   Jika terjadi restrukturisasi organisasi atau pengurangan pegawai akibat kebijakan pemerintah, seorang ASN dapat pensiun lebih awal dengan kompensasi tertentu.

4. Pensiun karena Cacat atau Sakit Permanen
   ASN yang mengalami cacat fisik atau mental permanen akibat tugas atau penyakit sehingga tidak bisa bekerja lagi berhak menerima pensiun dini dengan hak penuh.

5. Pensiun karena Meninggal Dunia
   Jika ASN meninggal dunia sebelum mencapai usia pensiun, maka ahli waris (istri/suami/anak) berhak menerima pensiun janda/duda.

6. Pensiun Diberhentikan Tidak dengan Hormat (PTDH)
   Jika ASN diberhentikan karena pelanggaran disiplin berat atau kasus hukum, ia tetap bisa mendapatkan pensiun jika telah memenuhi syarat masa kerja minimal. Namun, jika diberhentikan dengan hukuman berat tanpa hak pensiun, maka hak pensiun tidak diberikan.

Tabel 4.6 menunjukkan rekapitulasi jumlah PNS yang pada tahun 2024 telah pensiun dan menyelesaikan masa pengabdiannya sebagai PNS di Lingkungan Pemerintah Kabupaten Pemalang.

Tabel 4.6 Rekapitulasi Pensiun Tahun 2024

NO	Bulan	Pensiun Reguler (BUP)	APS	Kebijakan Pemerintah	Cacat / Sakit Permanen	Meninggal Dunia	PTDH	Jumlah
1	Januari	41	-	-	1	14	-	56
2	Februari	49	-	-	-	6	-	55
3	Maret	47	-	-	-	1	-	48
4	April	33	-	-	-	3	-	36
5	Mei	50	1	-	-	4	-	55
6	Juni	52	-	-	-	8	-	60
7	Juli	48	-	-	-	5	-	53
8	Agustus	43	-	-	1	7	-	51
9	September	32	-	-	-	4	-	36
10	Oktober	32	-	-	1	4	-	37
11	November	36	-	-	-	1	-	37
12	Desember	34	-	-	-	2	-	36
TOTAL		**497**	**1**	**-**	**3**	**59**	**-**	**560**

Sumber : Bidang PPIK

Gambar 4.7 Penyerahan SK Pensiun BUP Secara Simbolik Kepada ASN Pada Tanggal 25 September 2024 oleh Kepala BKD Kab. Pemalang Bapak Eko Adi Santoso, S.H.,M.Kn

G. Jumlah Hukuman Disiplin

Hukuman disiplin bagi Aparatur Sipil Negara (ASN) merupakan sanksi yang diberikan kepada pegawai negeri sipil (PNS) atau pegawai pemerintah dengan perjanjian kerja (PPPK) yang melanggar peraturan disiplin. Ketentuan ini diatur dalam Peraturan Pemerintah (PP) Nomor 94 Tahun 2021 tentang Disiplin Pegawai Negeri Sipil dan PP Nomor 49 Tahun 2018 tentang Manajemen PPPK.

Jenis Hukuman Disiplin ASN

Hukuman disiplin ASN terbagi menjadi tiga kategori berdasarkan tingkat pelanggarannya:

1. Hukuman Disiplin Ringan
   Diberikan kepada ASN yang melakukan pelanggaran ringan, seperti datang terlambat, tidak masuk kerja tanpa alasan yang sah, atau berpakaian tidak sesuai ketentuan. Bentuk hukumannya :
   a. Teguran lisan
   b. Teguran tertulis
   c. Pernyataan tidak puas secara tertulis
2. Hukuman Disiplin Sedang

   Diberikan kepada ASN yang melakukan pelanggaran lebih serius, seperti penyalahgunaan wewenang, tidak menaati aturan kedinasan, atau bekerja tidak profesional. Bentuk hukumannya:

a. Pemotongan tunjangan kinerja selama 3 bulan
b. Pemotongan tunjangan kinerja selama 6 bulan
c. Pemotongan tunjangan kinerja selama 12 bulan

3. Hukuman Disiplin Berat

Diberikan kepada ASN yang melakukan pelanggaran berat, seperti korupsi, tindakan asusila, atau penyalahgunaan jabatan. Bentuk hukumannya:

a. Penurunan jabatan setingkat lebih rendah selama 12 bulan
b. Pembebasan dari jabatan menjadi jabatan pelaksana selama 12 bulan
c. Pemberhentian dengan hormat tidak atas permintaan sendiri sebagai ASN
d. Pemberhentian tidak dengan hormat sebagai ASN

Hukuman disiplin bertujuan untuk menegakkan aturan, meningkatkan profesionalisme, serta menjaga integritas ASN dalam melayani masyarakat.

Tahun 2024 , terdapat 16 orang ASN Kabupaten Pemalang mendapatkan hukuman disiplin dengan gambaran sebagai berikut :

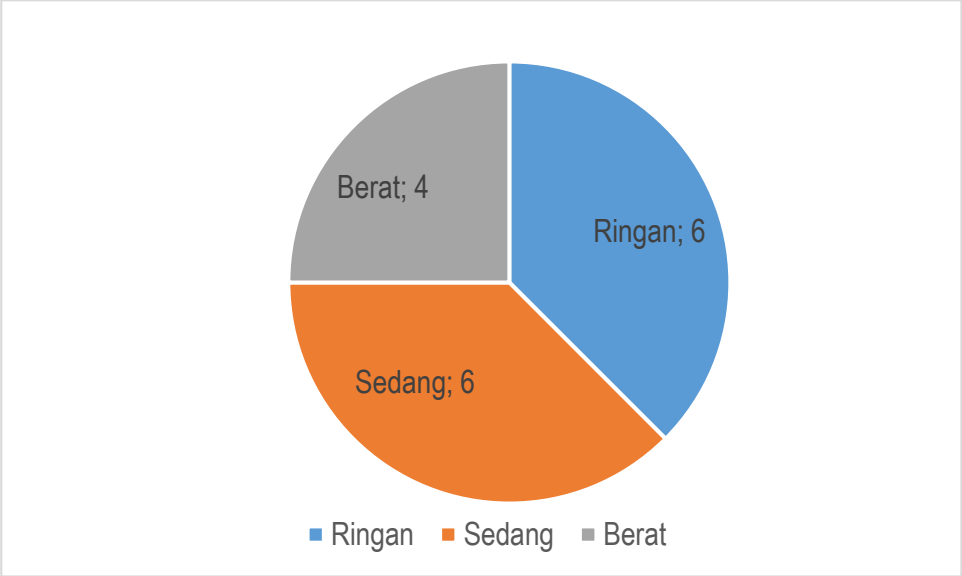

Sumber : Bidang Disiplin dan Kinerja Aparatur

Gambar 4.8 Jumlah Hukuman Disiplin ASN Tahun 2024

H. Jumlah Pelaksanaan Kegiatan Asesmen

Kegiatan asesmen adalah proses evaluasi atau penilaian yang dilakukan untuk mengukur kompetensi, kinerja, dan potensi pegawai ASN. Tujuan utama dari asesmen ini adalah untuk memastikan bahwa pegawai negara memiliki kemampuan dan keahlian yang sesuai dengan kebutuhan dan standar yang ditetapkan oleh pemerintah.

Adapun beberapa tujuan utama dari kegiatan asesmen ASN antara lain:

1. Menilai Kinerja: Mengukur sejauh mana pegawai ASN dapat menjalankan tugas dan tanggung jawabnya dengan baik.
2. Menilai Kompetensi: Menilai apakah pegawai ASN memiliki kemampuan teknis, manajerial, dan sosial yang sesuai dengan bidang tugasnya.
3. Pengembangan Karier: Memberikan informasi yang berguna untuk merencanakan pengembangan karier dan pelatihan bagi pegawai.
4. Peningkatan Kualitas Layanan Publik: Memastikan pegawai ASN dapat memberikan pelayanan publik yang profesional dan efisien.
5. Penilaian Potensi: Mengidentifikasi pegawai yang memiliki potensi untuk menduduki jabatan lebih tinggi atau posisi yang lebih strategis.

Dengan asesmen ini, diharapkan dapat meningkatkan kualitas dan kinerja pegawai ASN secara keseluruhan serta mendukung tercapainya tujuan pemerintahan yang lebih efektif dan efisien.

Gambar 4.9 Kegiatan Asesmen Dalam Rangka Mutasi Masuk ASN

Selama tahun 2024 BKD Kabupaten Pemalang telah melaksanakan dua jenis kegiatan asesmen berupa uji kompetensi dengan data sebagai berikut :

Tabel 4.7 Uji Kompetensi Untuk Kebutuhan Mutasi Masuk Tahun 2024

Periode	Peserta Per Jenis Jabatan			Hasil Per Jenis Jabatan					
				LULUS			TIDAK LULUS		
	Struk-tural	Fungsi-onal	Pelak-sana	Struk-tural	Fungsi-onal	Pelak-sana	Struk-tural	Fungsi-onal	Pelak-sana
Triwulan I	-	11	7	-	7	7	-	4	-
Triwulan II	-	2	-	-	1	-	-	1	-
Triwulan III	-	9	-	-	6	-	-	3	-
Triwulan IV	-	5	-	-	1	-	-	4	-
Jumlah	**-**	**27**	**7**	**-**	**15**	**7**	**-**	**12**	**-**

Sumber : Unit Penilaian Kompetensi

Tabel 4.8 Uji Kompetensi Untuk Kebutuhan Perpindahan Jabatan / Naik Kelas Jabatan Tahun 2024

Periode	Peserta Per Jenis Jabatan			Hasil Per Jenis Jabatan					
				LULUS			TIDAK LULUS		
	Struk-tural	Fungsi-onal	Pelak-sana	Struk-tural	Fungsi-onal	Pelak-sana	Struk-tural	Fungsi-onal	Pelak-sana
Triwulan I	-	-	-	-	-	-	-	-	-
Triwulan II	-	-	34	-	-	16	-	-	18
Triwulan III	-	-	22	-	-	10	-	-	12
Triwulan IV	-	-	68	-	-	7	-	-	61
Jumlah	**-**	**-**	**124**	**-**	**-**	**33**	**-**	**-**	**91**

Sumber : Unit Penilaian Kompetensi

I. Tugas Belajar

Tugas Belajar adalah penugasan yang diberikan oleh Pejabat Pembina Kepegawaian (PPK) kepada Pegawai Negeri Sipil (PNS) untuk mengikuti pendidikan formal guna meningkatkan kompetensi dan pengetahuan dalam melaksanakan tugas dan tanggung jawabnya.

Tujuan utama dari Tugas Belajar adalah:

1. Mengurangi kesenjangan antara kompetensi PNS yang akan mengisi jabatan dengan standar kompetensi jabatan.
2. Memenuhi kebutuhan sumber daya manusia yang memiliki kompetensi tertentu dalam pelaksanaan tugas dan fungsi serta pengembangan organisasi.
3. Meningkatkan pengetahuan, kemampuan, keterampilan, serta sikap dan kepribadian profesional PNS sebagai bagian yang tidak terpisahkan dalam pengembangan karier.

Untuk dapat mengikuti Tugas Belajar, PNS harus memenuhi beberapa persyaratan, antara lain:

1. Masa kerja lebih dari 1 tahun sejak diangkat sebagai PNS.
2. Memiliki sisa masa kerja yang cukup sebelum batas usia pensiun jabatan.
3. Mendapatkan Surat Tugas dari Pejabat yang berwenang.
4. Tidak sedang dalam pemeriksaan pelanggaran disiplin dan/atau tindak pidana.

Selama tahun 2024 BKD Kabupaten Pemalang telah mengeluarkan surat tugas belajar sejumlah 272 dengan rincian sebagai berikut :

Tabel 4.9 Jumlah Penerbitan Tugas Belajar Selama Tahun 2024

NO	Jenis Tugas Belajar	Strukutural	Fungsional	Pelaksana	Jumlah
1	SMA	-	-	4	4
2	D3	-	-	-	-
3	S1	2	64	16	82
4	S2	16	98	6	120
5	S3	-	1	-	1
6	Profesi	-	65	-	65
JUMLAH		**18**	**228**	**26**	**272**

Sumber : Bidang Pengembangan Aparatur

Sedangkan tercatat sampai akhir tahun 2024 jumlah ASN sedang menjalani tugas belajar dengan biaya dari APBD/APBN sejumlah sebelas orang dengan rincian sebagai berikut :

Tabel 4.10 Jenjang dan Jurusan Tugas Belajar dengan Biaya APBD/APBN Tercatat di Tahun 2024

No	Jenjang dan Jurusan Yang Ditempuh	Nama Universitas	Mulai Tugas Belajar	Perkiraan Lulus
1	Program Pendidikan Dokter Spesialis Ilmu Kesehatan Telinga Hidung Tenggorokan dan Kepala Leher	Universitas Sebelas Maret	Juli 2021	Juli 2025
2	Program Pendidikan Dokter Subspesialis Anestesiologi Peminatan Terapi Intensif	Universitas Indonesia	Januari 2022	Januari 2025
3	Program Pendidikan Dokter Spesialis Jantung dan Pembuluh Darah	Universitas Diponegoro	Juli 2022	Januari 2028
4	Program Pendidikan Dokter Spesialis Kedokteran Fisik dan Rehabilitasi	Universitas Diponegoro	Juli 2022	Juli 2026
5	Program Studi Magister Sistem dan Teknik Transportasi	Universitas Gadjah Mada	Agustus 2023	Februari 2025
6	Program Studi Magister Perencanaan Wilayah dan Kota	Universitas Diponegoro	Agustus 2023	Februari 2025
7	Program Pendidikan Dokter Spesialis Ilmu Kesehatan Anak	Universitas Sebelas Maret	Januari 2024	Desember 2027
8	Program Pendidikan Magister Olagraga	Universitas Negeri Surabaya	Februari 2024	Februari 2026
9	Program Pendidikan Dokter Spesialis Ilmu Kesehatan Anak	Universitas Diponegoro	Juli 2024	Juli 2028
10	Program Pendidikan Dokter Gigi Spesialis Program Studi Konservasi Gigi	Universitas Padjadjaran	Agustus 2024	Agustus 2027
11	Program Pendidikan Dokter Gigi Spesialis Program Studi Periodonsia	Universitas Gadjah Mada	Agustus 2024	Juli 2027

J. Pendidikan dan Pelatihan

Pendidikan dan pelatihan (Diklat) merupakan program untuk meningkatkan kompetensi dan profesionalisme pegawai ASN. Diklat ini dirancang untuk mengembangkan pengetahuan, keterampilan, dan sikap yang diperlukan bagi ASN dalam menjalankan tugas dan tanggung jawabnya secara efektif.

Maksud dari dilakukannya diklat ASN adalah untuk meningkatkan kualitas pelayanan publik dengan cara memperkuat kemampuan pegawai ASN, baik dalam hal manajerial, teknis, maupun bidang lain yang mendukung tugas mereka dalam pemerintahan.

Tujuan dari diklat ASN antara lain:

1. Meningkatkan Kompetensi: Agar ASN memiliki kompetensi yang sesuai dengan tugas dan perannya.
2. Pengembangan Karir: Memberikan kesempatan bagi ASN untuk mengembangkan karir mereka dengan memperoleh pengetahuan dan keterampilan baru.
3. Peningkatan Kinerja: Meningkatkan kualitas kerja ASN dalam memberikan pelayanan publik.
4. Peningkatan Integritas dan Etika: Membangun nilai-nilai integritas, etika, dan profesionalisme yang tinggi di kalangan ASN.
5. Meningkatkan Efektivitas Organisasi: Dengan pegawai yang lebih terlatih dan berkualitas, diharapkan organisasi pemerintah bisa berjalan lebih efektif dan efisien.

Diklat ini sangat penting dalam membentuk ASN yang kompeten, sehingga bisa meningkatkan kualitas pelayanan kepada masyarakat dan mendukung terwujudnya tujuan negara.

Selama tahun 2024 BKD Kabupaten Pemalang telah mendata dan mengirimkan peserta pendidikan dan pelatihan sejumlah 136 peserta ASN pada 41 jenis pendidikan dan pelatihan baik yang diselenggarakan oleh Pemerintah Pusat maupun Pemerintah Provinsi sebagai berikut :

Tabel 4.11 Jenis Pendidikan dan Pelatihan yang diikuti oleh ASN Pemerintah Kabupaten Pemalang Tahun 2024

No	Jenis Pendidikan dan Pelatihan	Jumlah Peserta Yang Dikirim			
		Struk-tural	Fung-sional	Pelak-sana	Jumlah
1	Pelatihan Uji Kompetensi Bagi Tim Penguji Jabatan Fungsional Kesehatan Angkatan I	-	1	-	1
2	Pelatihan Uji Kompetensi Bagi Tim Penguji Jabatan Fungsional Kesehatan ke II	-	1	-	1
3	Pelatihan Jabatan Fungsional Pengelola Pengadaan Barang/Jasa Ahli Madya	-	1	-	1

No	Jenis Pendidikan dan Pelatihan	Jumlah Peserta Yang Dikirim			
		Struk-tural	Fung-sional	Pelak-sana	Jumlah
4	Pelatihan Orientasi Tugas PPUPD Jenjang Ahli Madya angkatan I Tahun 2024 secara Blended Learning	-	1	-	1
5	Bimtek Perhitungan Angka Kredit Kenaikan Pangkat dan Jenjang Jabatan Fungsional	-	1	-	1
6	Pelatihan Penjenjangan Auditor Ahli Muda di Lingkungan APIP secara Blended Learning	-	1	-	1
7	Pelatihan Teknis Perencanaan dan Penganggaran Pola BIP dengan metode Blended Learning Tahun 2024	-	1	2	3
8	Pelatihan Teknis SAKIP Tematik Pola BIP Provinsi Jawa Tengah Tahun 2024	-	1	-	1
9	Pelatihan Coaching dan Mentoring Angkatan I	1	1	-	2
10	Perubahan Pelatihan dan Ujian Kompetensi Pengadaan Barang/Jasa Pemerintah Level-1 (Pola BIP) Tahun 2024	1	-	-	1
11	Bimbingan Teknis Keprotokolan " Membangun Reputasi Positif dalam Membantu Tugas Pimpinan Melalui Protokol Profesional "	1	-	-	1
12	Pelatihan Teknis Pengkajian Kebutuhan Pasca Bencana Pola BIP	1	-	-	1
13	Pelatihan Teknis Pengelolaan Keuangan Daerah (Pola BIP) Tahun 2024	1	-	2	3
14	Pelatihan Teknis Manajemen Kearsipan Pola BIP dengan metode Blended Learning Tahun 2024	1	1	-	2
15	Penilaian Kompetensi bagi Jabatan Fungsional Perancang Peraturan Perundang-undangan	-	1	-	1
16	Pelatihan Manajemen Talenta Angkatan III Tahun 2024	1	-	2	3
17	Pelatihan Pengelolaan Kinerja ASN Angkatan II Tahun 2024	1	-	1	2
18	Bimbingan Teknis Pengelolaan Informasi Administrasi Kependudukan	-	1	-	1
19	Pelatihan dan Ujian Kompetensi Pengadaan Barang/Jasa Pemerintah Level-1 Angkatan 3 (Pola BIP) Tahun 2024,	-	1	-	1
20	Pelatihan Teknis Mitigasi Bencana Pola BIP dengan Metode Blended Learning Tahun 2024	1	-	1	2
21	Bimtek Pengelola SIAK Bagi ADB Provinsi dan Kabupaten/Kota Angkatan V	-	-	1	1
22	Diklat Manajemen PPNS Pola 200 JP	1	-	-	1
23	Pelatihan Teknis Manajemen Resiko dalam SPIP Terintegrasi Pola BIP Provinsi Jawa Tengah Tahun 2024 dengan metode Blended Learning	-	3	2	5
24	Pelatihan Tenaga Pelatih Kesehatan	1	-	1	2
25	Pelatihan Teknis Bidang Pertanian/ Perkebunan (pengelolaan Komoditas Unggulan Perkebunan) Pola BIP dengan metode Blended Learning,	-	1	-	1
26	Pelatihan Teknis Pengembangan Desa Wisata Pola BIP dengan Metode Blended Learning Tahun 2024	-	1	-	1
27	Pelatihan Desktop SIG (Sistem Informasi Geografis) Open Source,	-	-	2	2

No	Jenis Pendidikan dan Pelatihan	Jumlah Peserta Yang Dikirim			
		Struk-tural	Fung-sional	Pelak-sana	Jumlah
28	Bimtek SIAK Terpusat bagi Operator Disdukcapil Kabupaten / Kota	-	-	1	1
29	Capasity Building Protokol Eks Karisidenan Pekalongan	-	-	2	2
30	Diklat Penyusunan Rencana Pembangunan Jangka Menengah Daerah (RPJMD) tahun 2024	-	1	1	2
31	Diklat Pembentukan PPNS Penegak Perda 300 JP	1	-	-	1
32	Ujian Kompetensi Level-1 Pengadaan Barang/Jasa Pemerintah (PBJP) Jarak Jauh Kab/Kota Periode Desember 2024	2	5	1	8
33	Pengembangan Kompetensi terkait Metode Penilaian Kompetensi Assesment Center terkini	-	3	-	3
34	Bimbingan Teknis dengan Tema " Bimbingan Teknis Reformasi Birokrasi dan SAKIP Berdampak"	1	-	-	1
35	Pelatihan Kepemimpinan Nasional (PKN) Tk.II	4	-	-	4
36	Pelatihan Kepemimpinan Administrator (PKA)	8	-	-	8
37	Pelatihan Kepemimpinan Pengawas (PKP)	5	-	-	5
38	Diklat Manajemen PPNS Dan Pembentukan PPNS	2	-	-	2
39	Pelatihan Dasar Calon Pegawai Negeri Sipil (CPNS) Golongan III Dan II	-	-	4	4
40	Pelatihan Dan Uji Kompetensi PBJP Level 1 Tersebar Sewaktu	3	16	3	22
41	Bimbingan Teknis Penyusunan Produk Hukum Daerah	8	10	12	30
	Jumlah	**45**	**53**	**38**	**136**

Sumber : Bidang Pengembangan Aparatur

BAB V
PETA JABATAN

Bagian ini menampilkan peta jabatan yang terdiri dari jabatan pimpinan tinggi pratama (JPT), administrator, dan pengawas kondisi akhir tahun 2024.

A. Staf Ahli Bupati

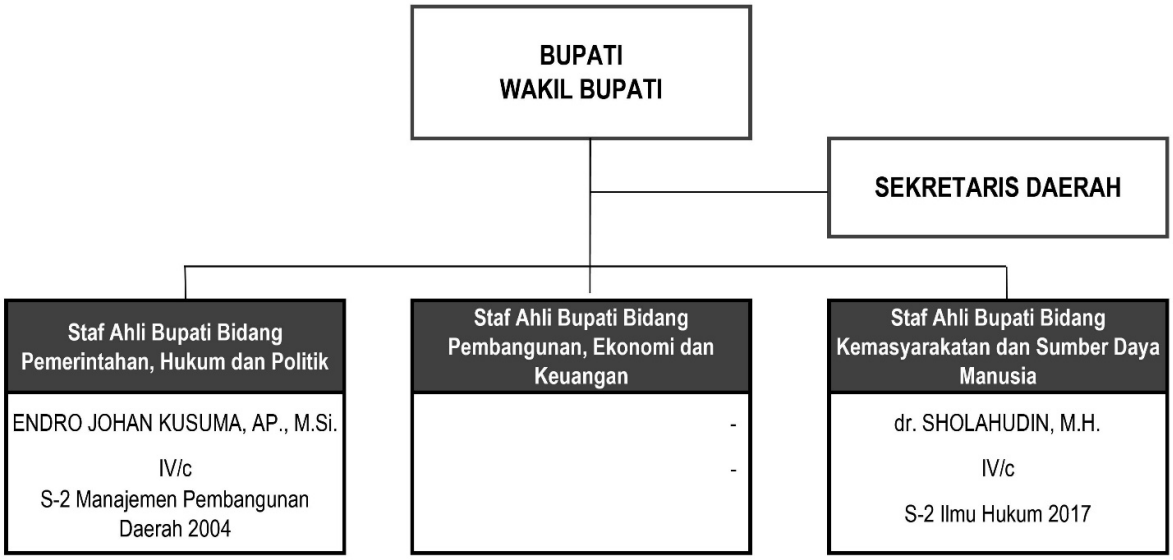

Gambar 5.1 Peta Jabatan Staf Ahli Bupati Pemalang

B. Sekretariat Daerah

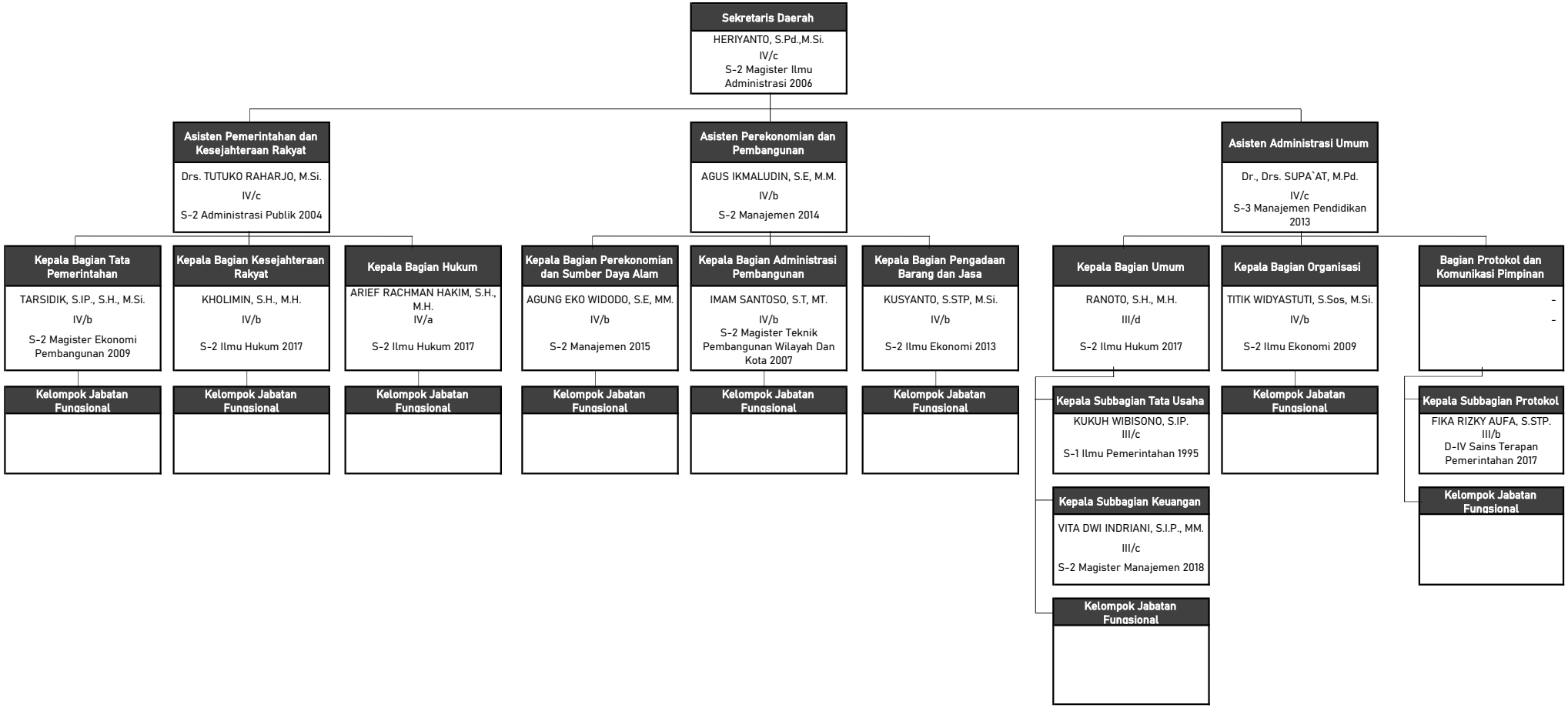

Gambar 5.2 Peta Jabatan Sekretariat Daerah

C. Sekretariat DPRD

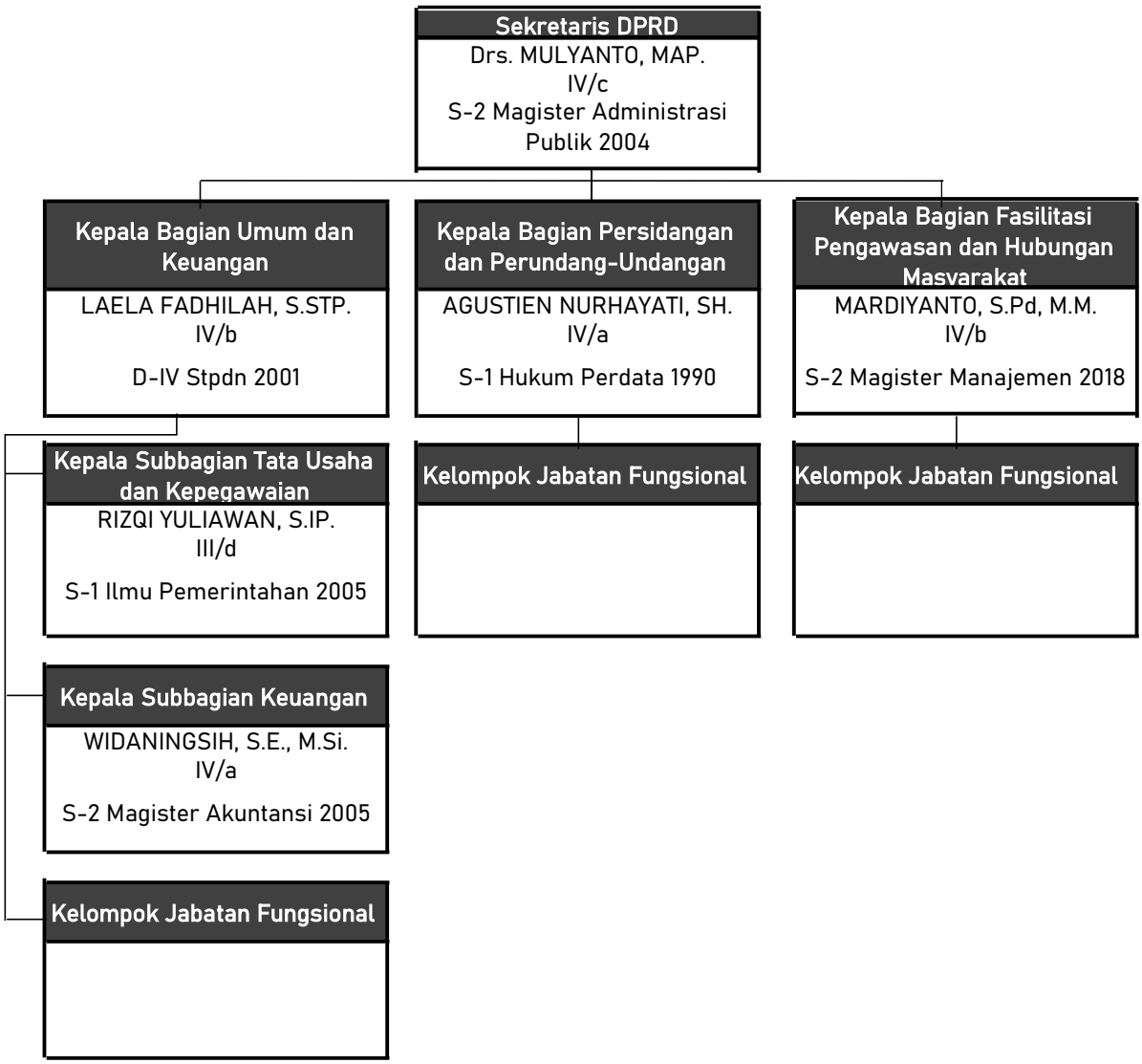

Gambar 5.3 Peta Jabatan Sekretariat DPRD

D. Inspektorat

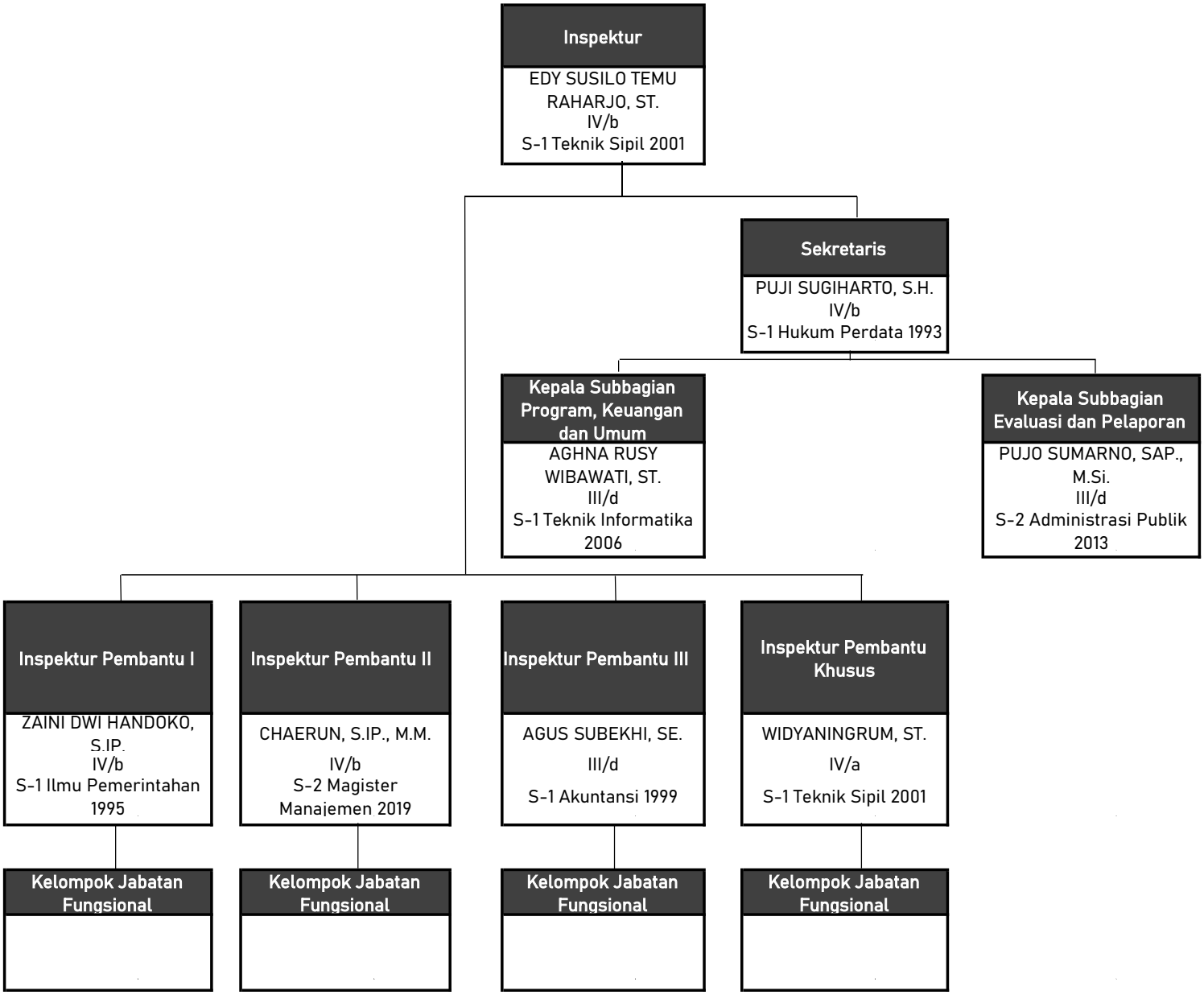

Gambar 5.4 Peta Jabatan Inspektorat

E. Dinas Daerah

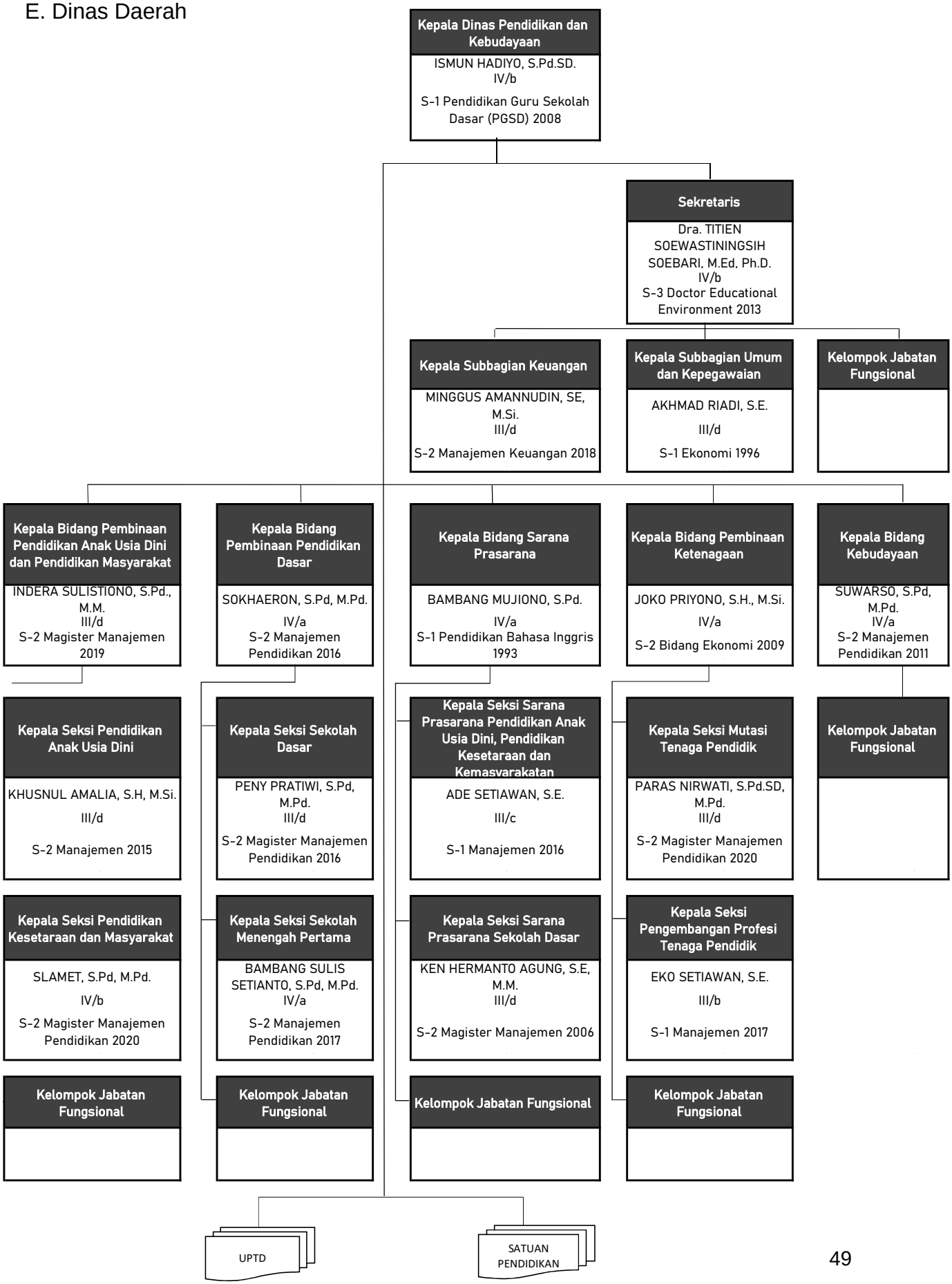

Gambar 5.5 Peta Jabatan Dinas Pendidikan dan Kebudayaan

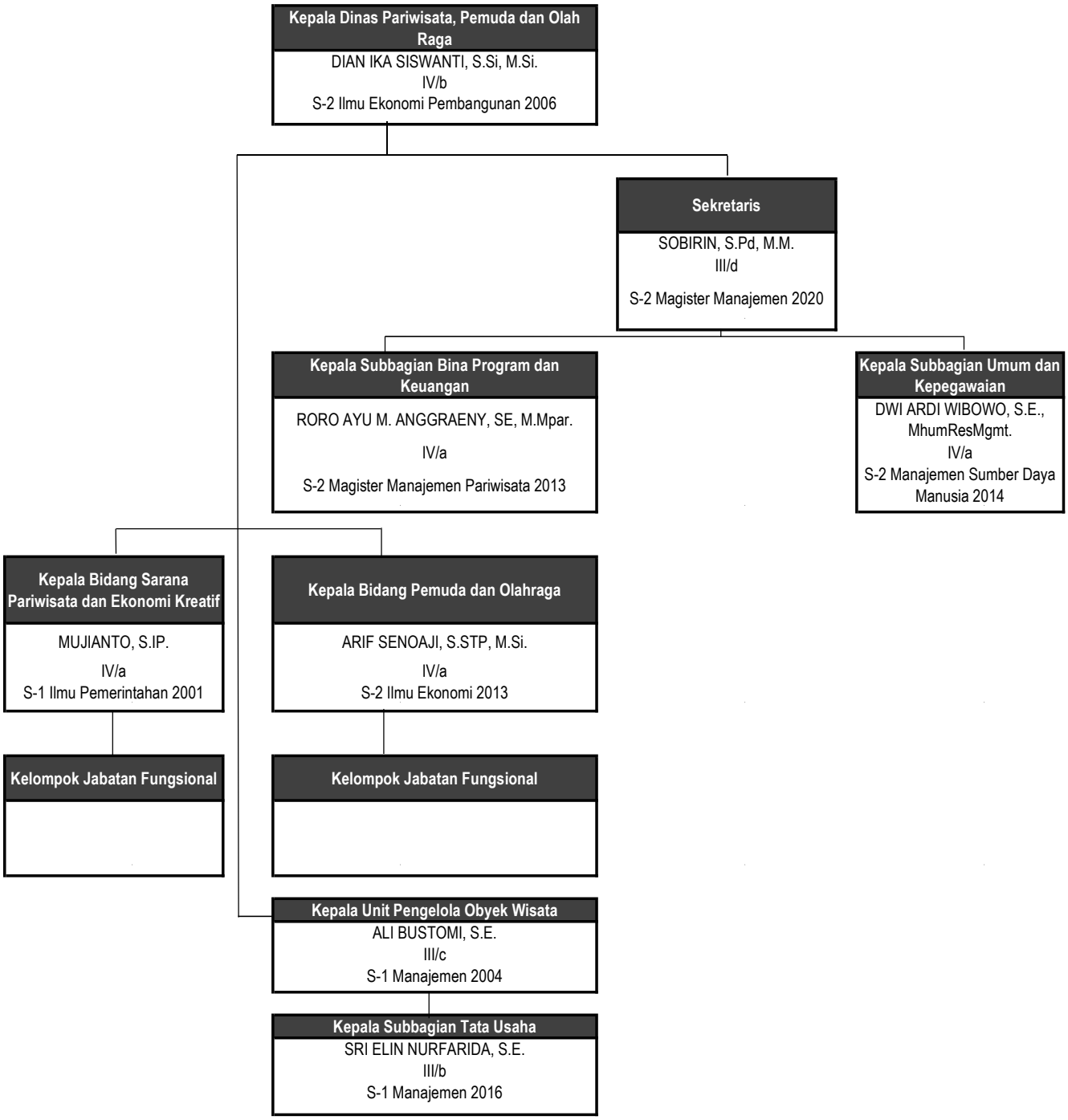

Gambar 5.6 Peta Jabatan Dinas Pariwisata, Pemuda dan Olah Raga

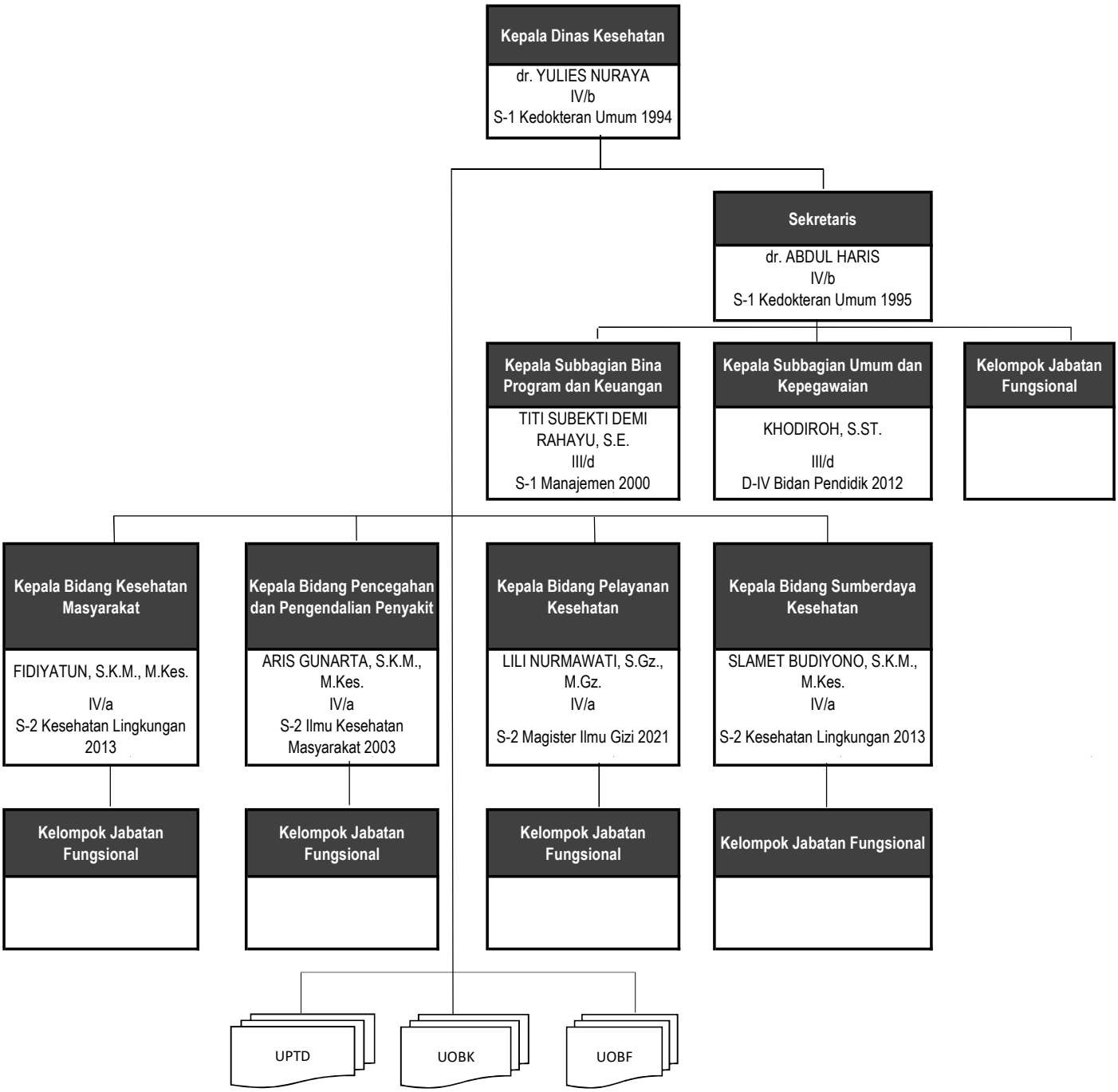

Gambar 5.7 Peta Jabatan Dinas Kesehatan

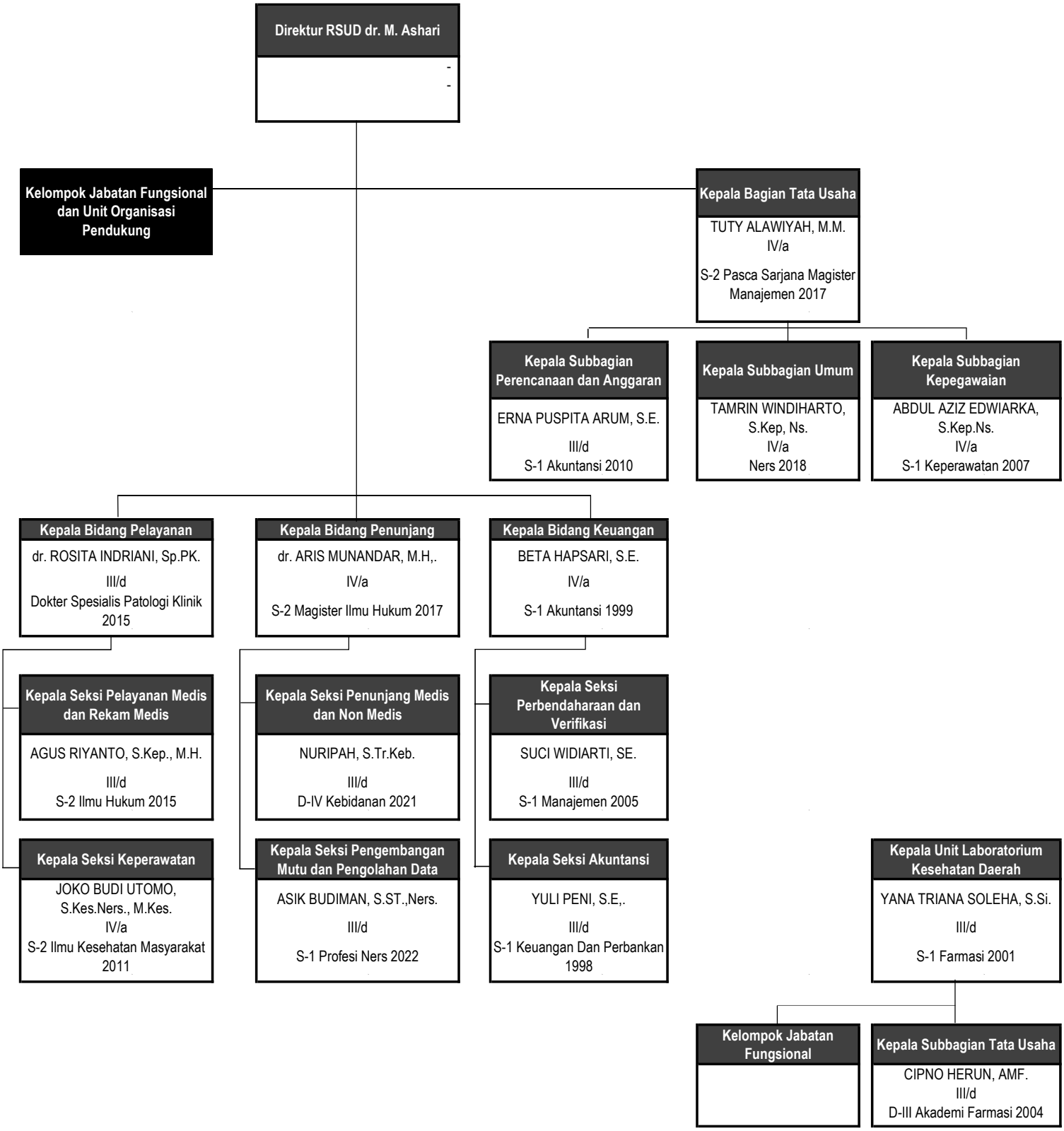

Gambar 5.8 Peta Jabatan RSUD dr. M. Ashari dan Unit Laboratorium Kesehatan

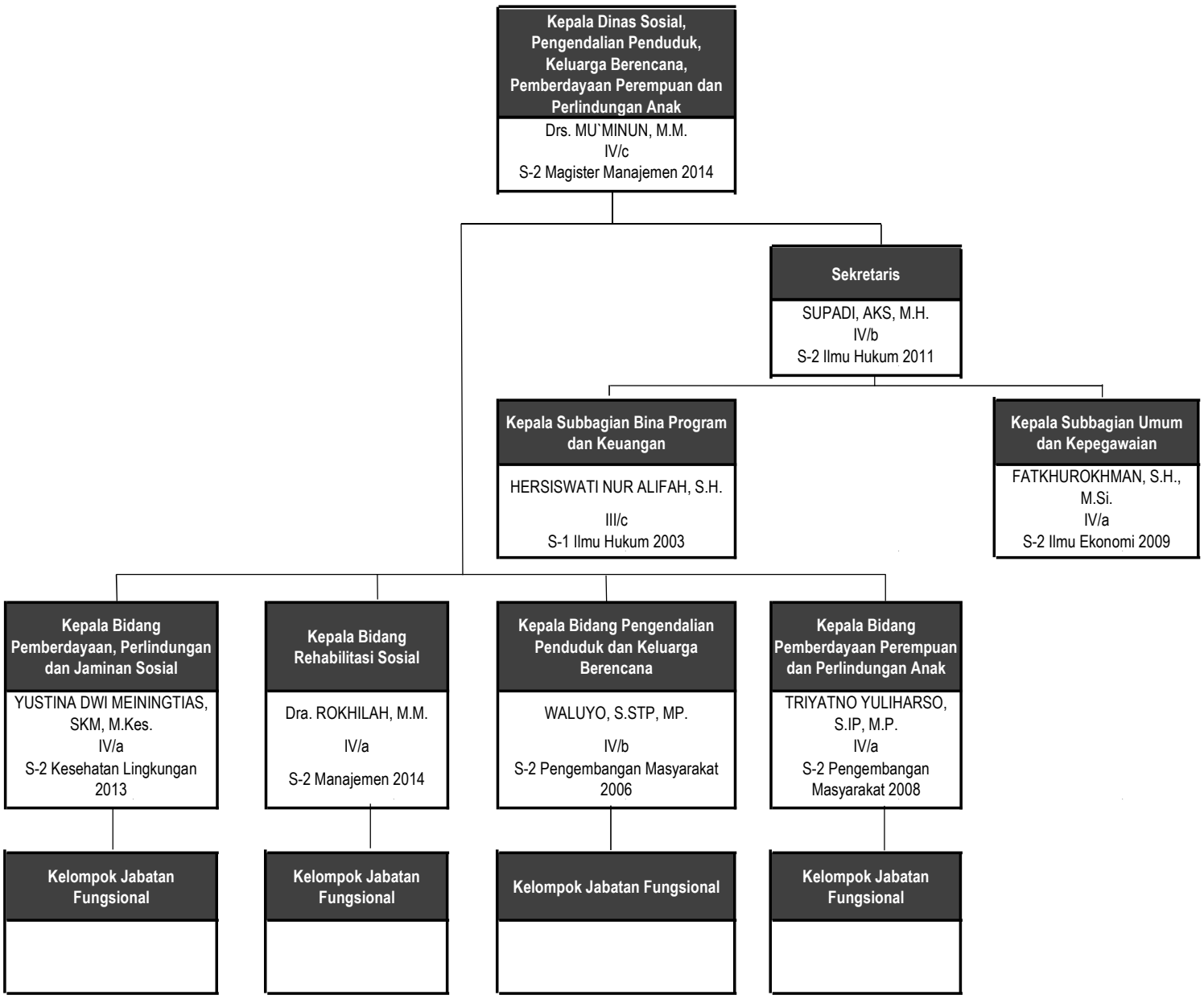

Gambar 5.9 Peta Jabatan Dinas Sosial, Pengendalian Penduduk, Keluarga Berencana, Pemberdayaan Perempuan dan Perlindungan Anak

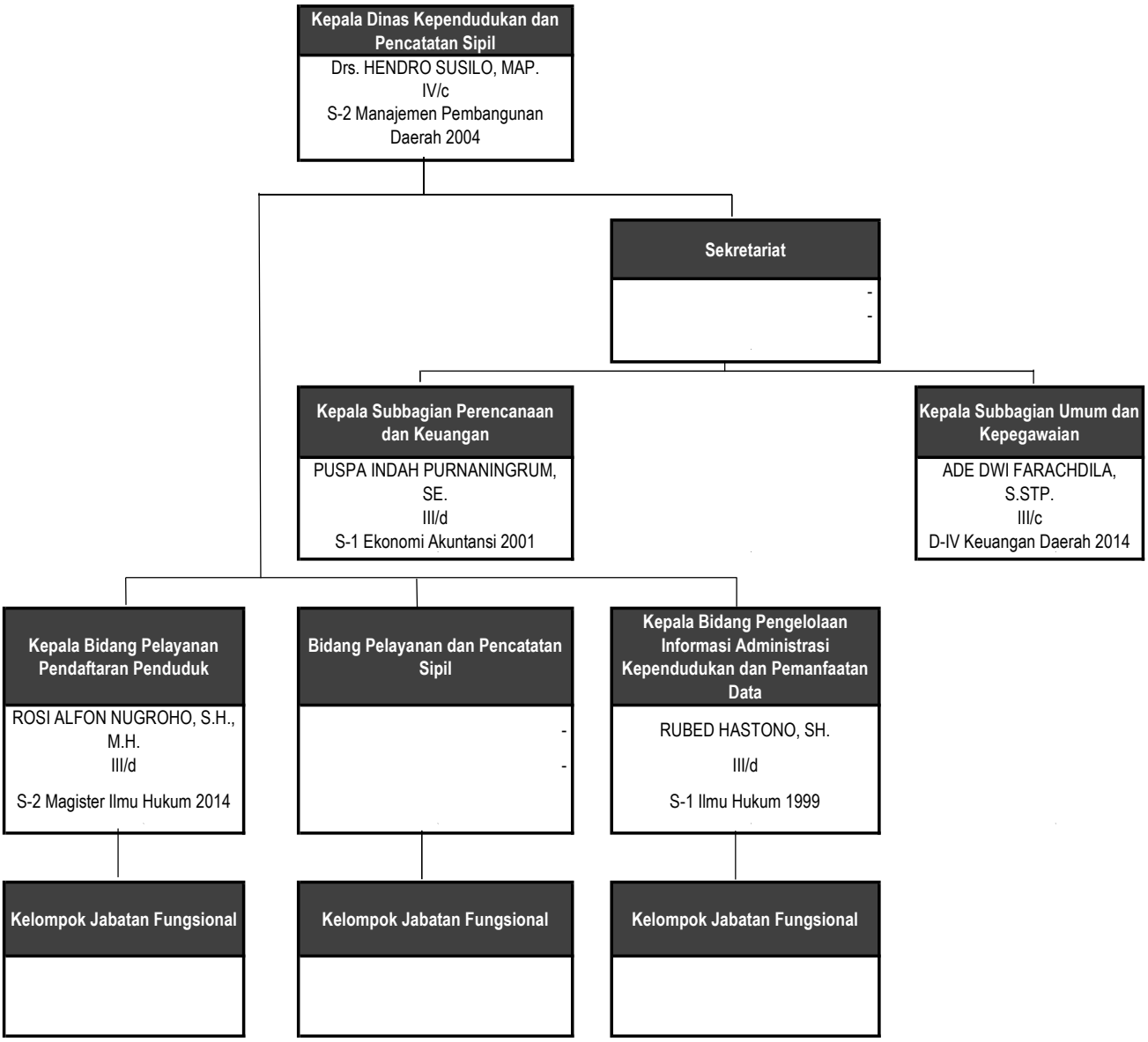

Gambar 5.10 Peta Jabatan Dinas Kependudukan dan Pencatatan Sipil

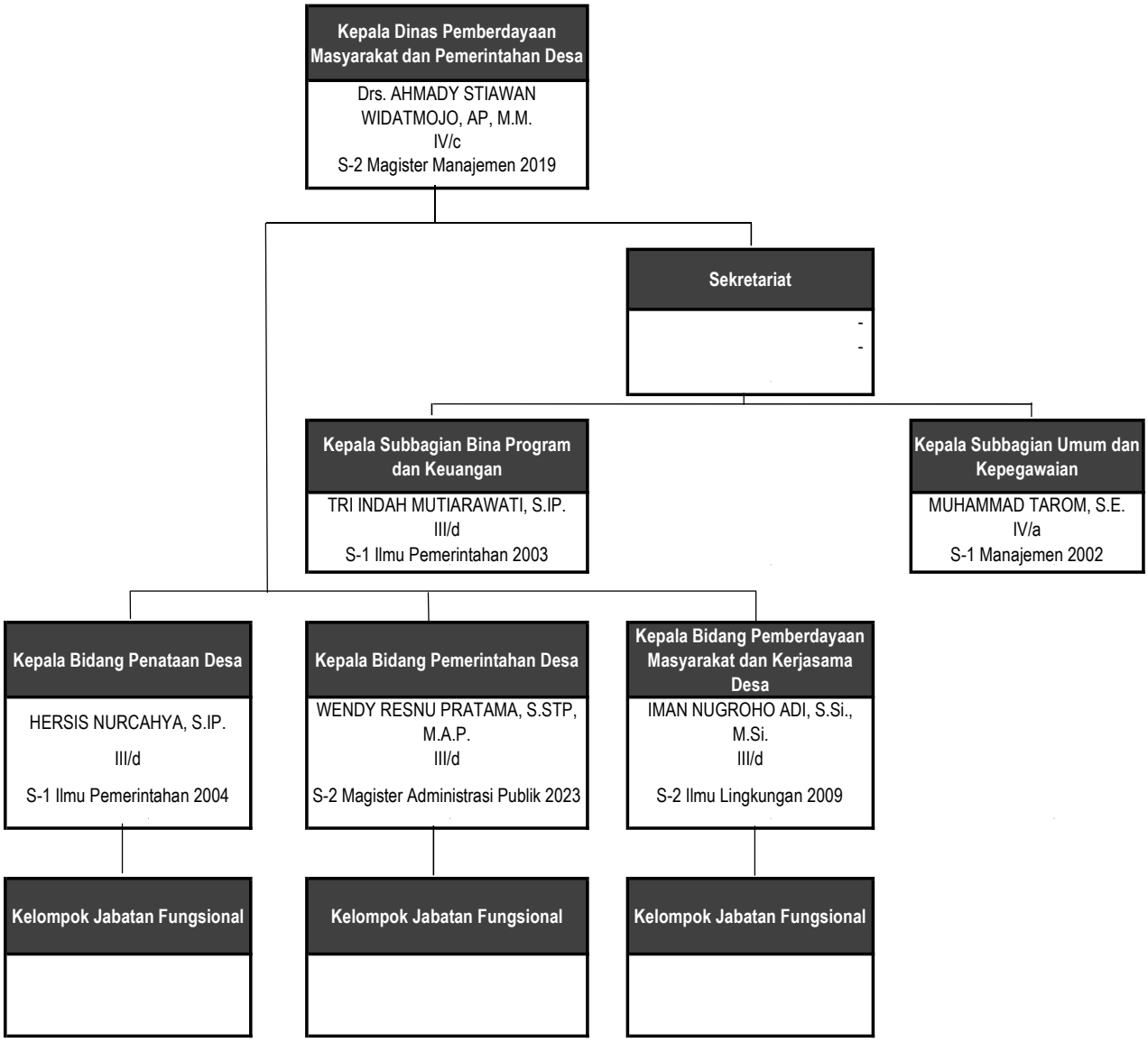

Gambar 5.11 Peta Jabatan Dinas Pemberdayaan Masyarakat dan Pemerintahan Desa

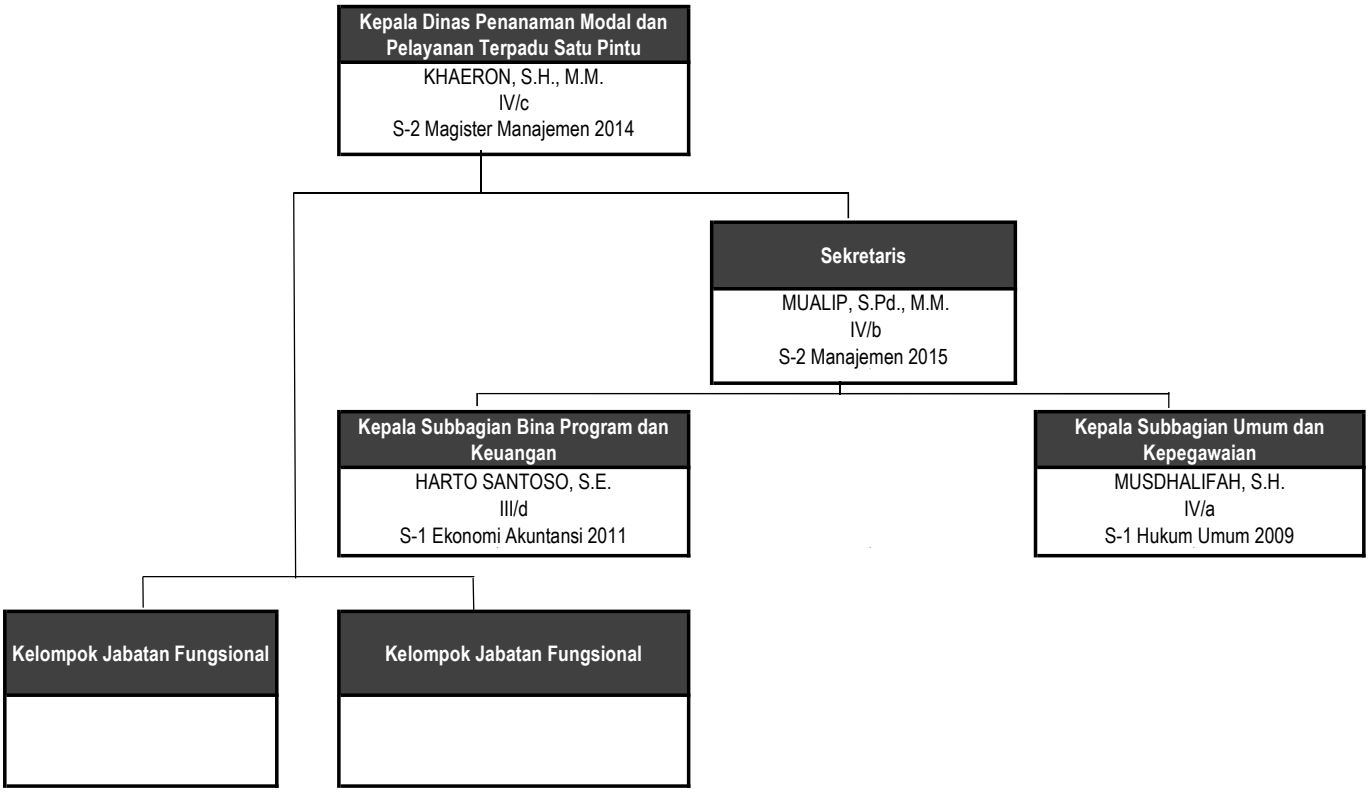

Gambar 5.12 Peta Jabatan Dinas Penanaman Modal dan Pelayanan Terpadu Satu Pintu

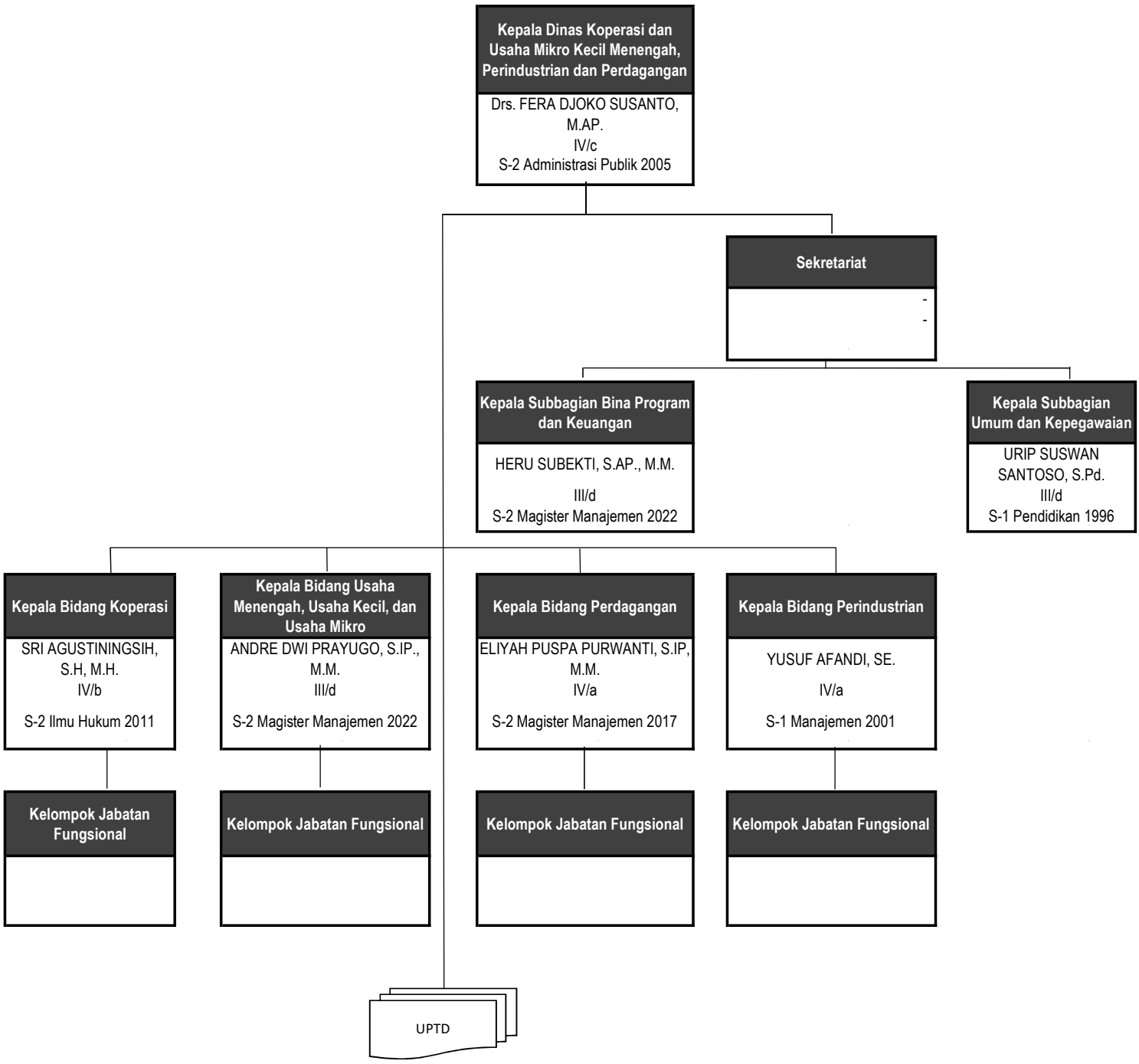

Gambar 5.13 Peta Jabatan Dinas Koperasi dan Usaha Mikro Kecil Menengah, Perindustrian dan Perdagangan

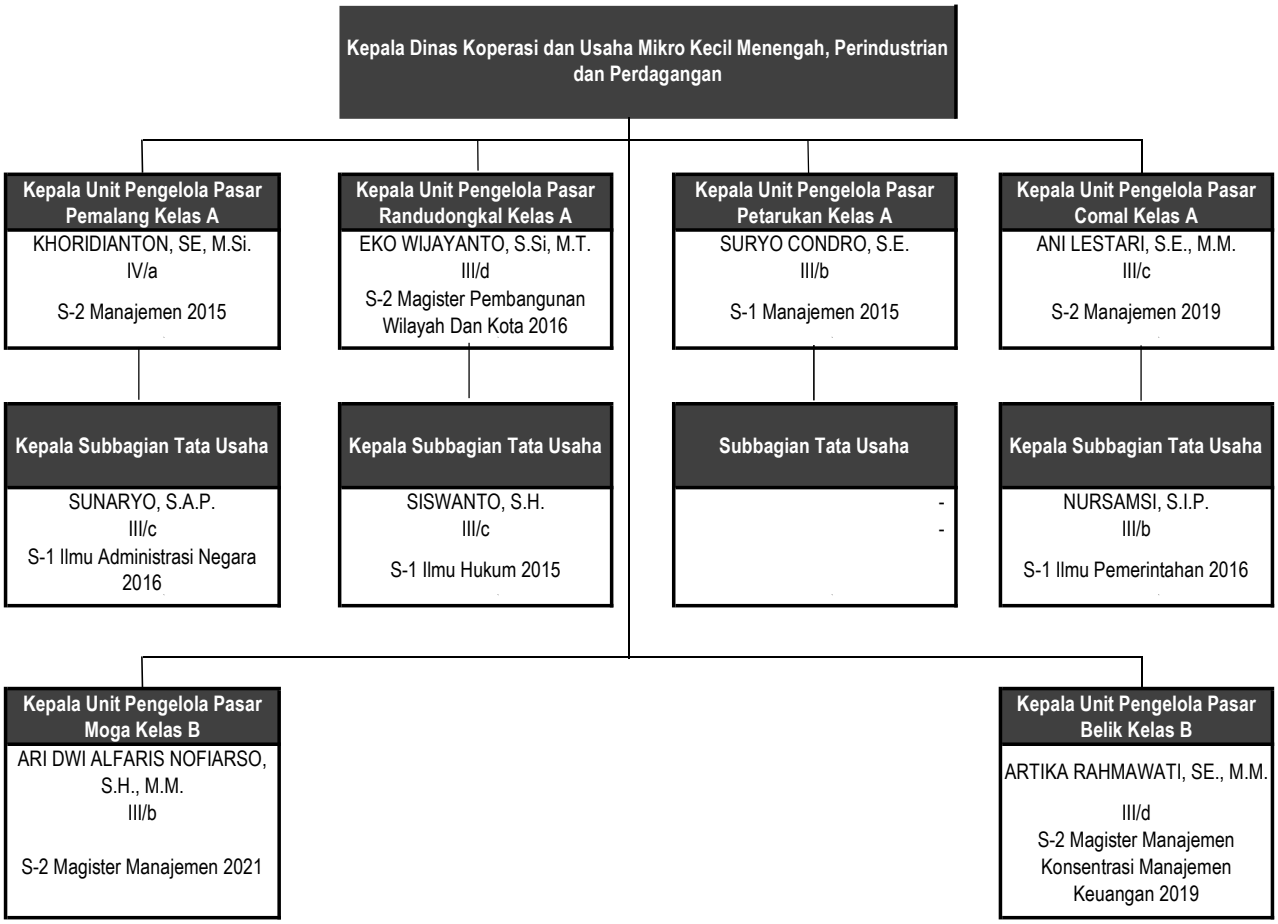

Gambar 5.14 Peta Jabatan UPT di Dinas Koperasi dan Usaha Mikro Kecil Menengah, Perindustrian dan Perdagangan

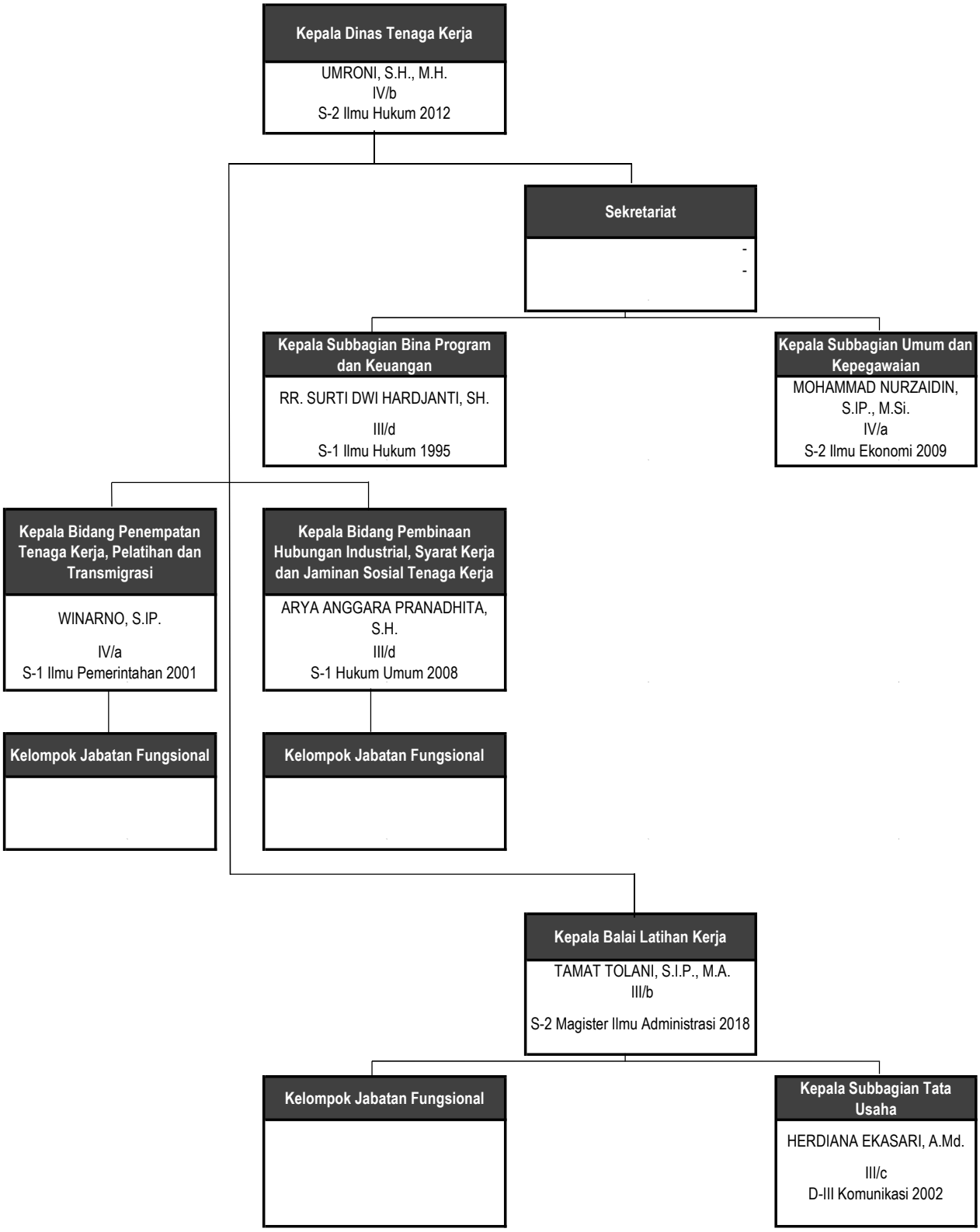

Gambar 5.15 Peta Jabatan Dinas Tenaga Kerja

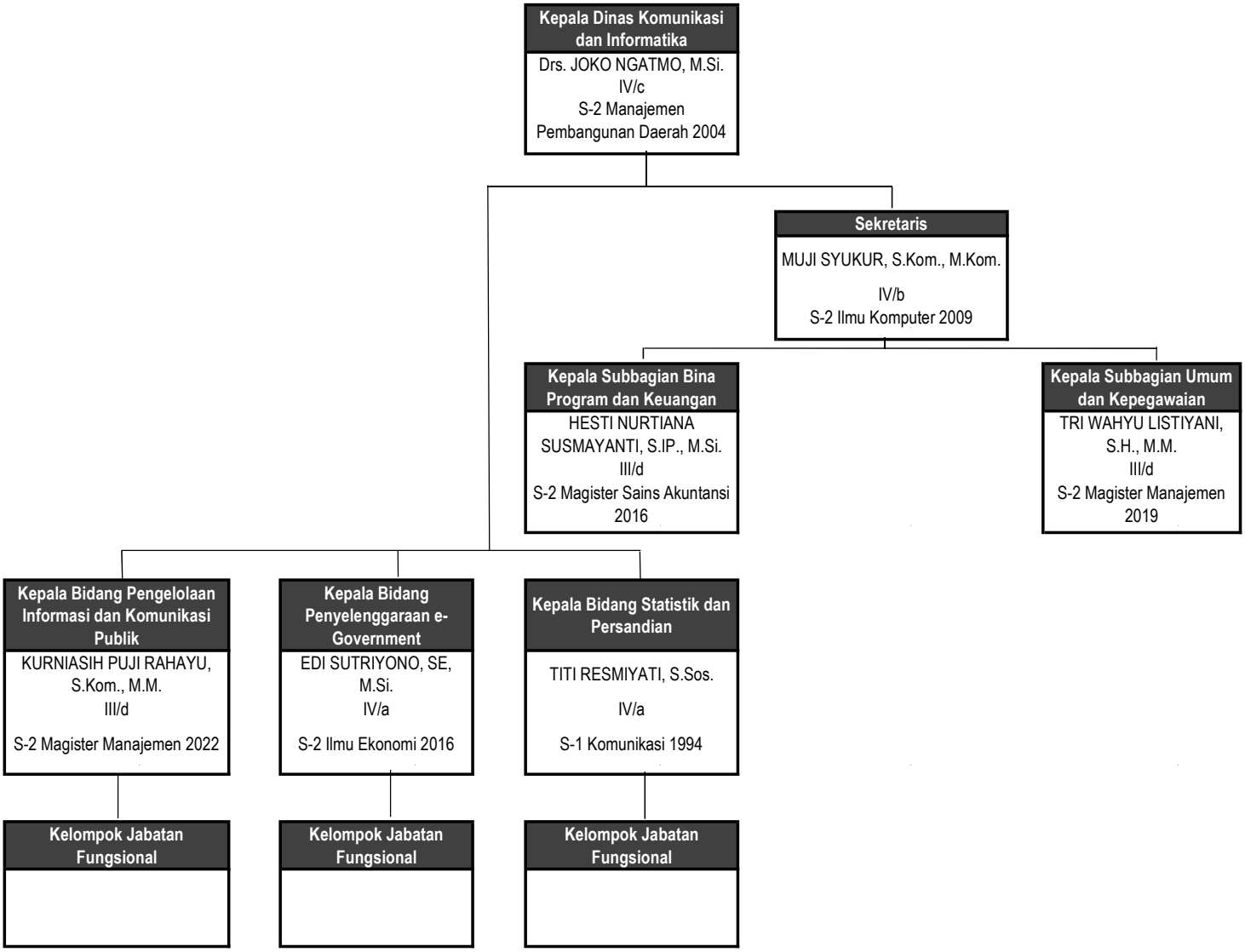

Gambar 5.16 Peta Jabatan Dinas Komunikasi dan Informatika

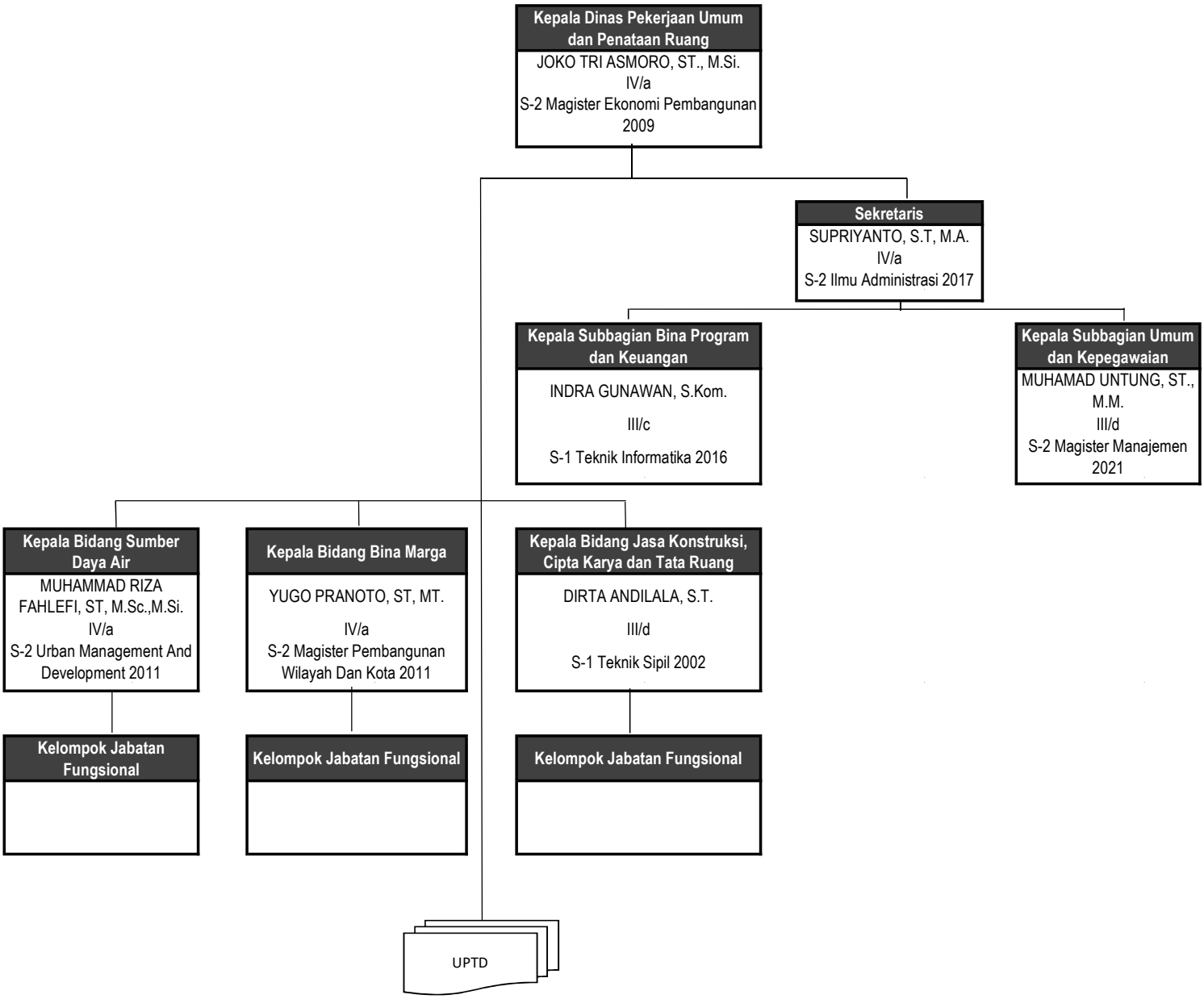

Gambar 5.17 Peta Jabatan Dinas Pekerjaan Umum dan Penataan Ruang

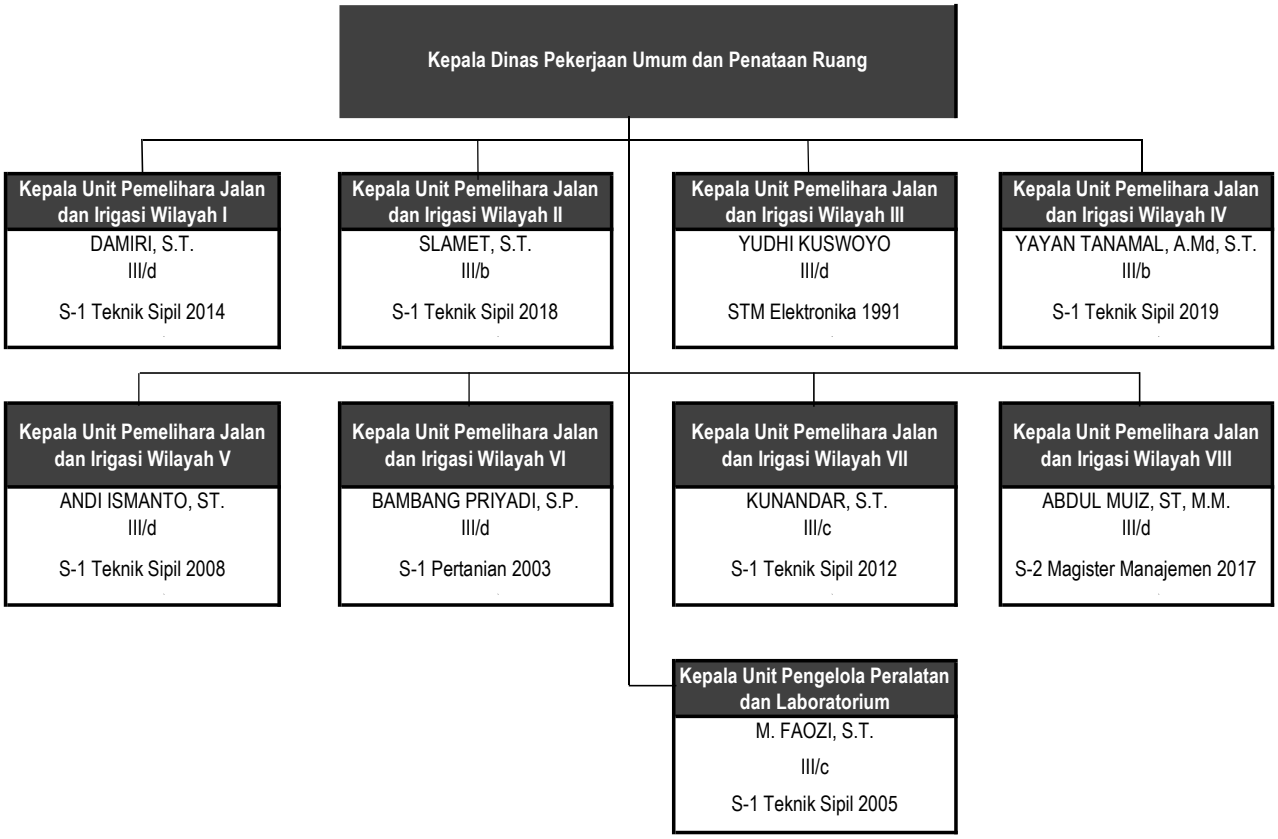

Gambar 5.18 Peta Jabatan UPT pada Dinas Pekerjaan Umum dan Penataan Ruang

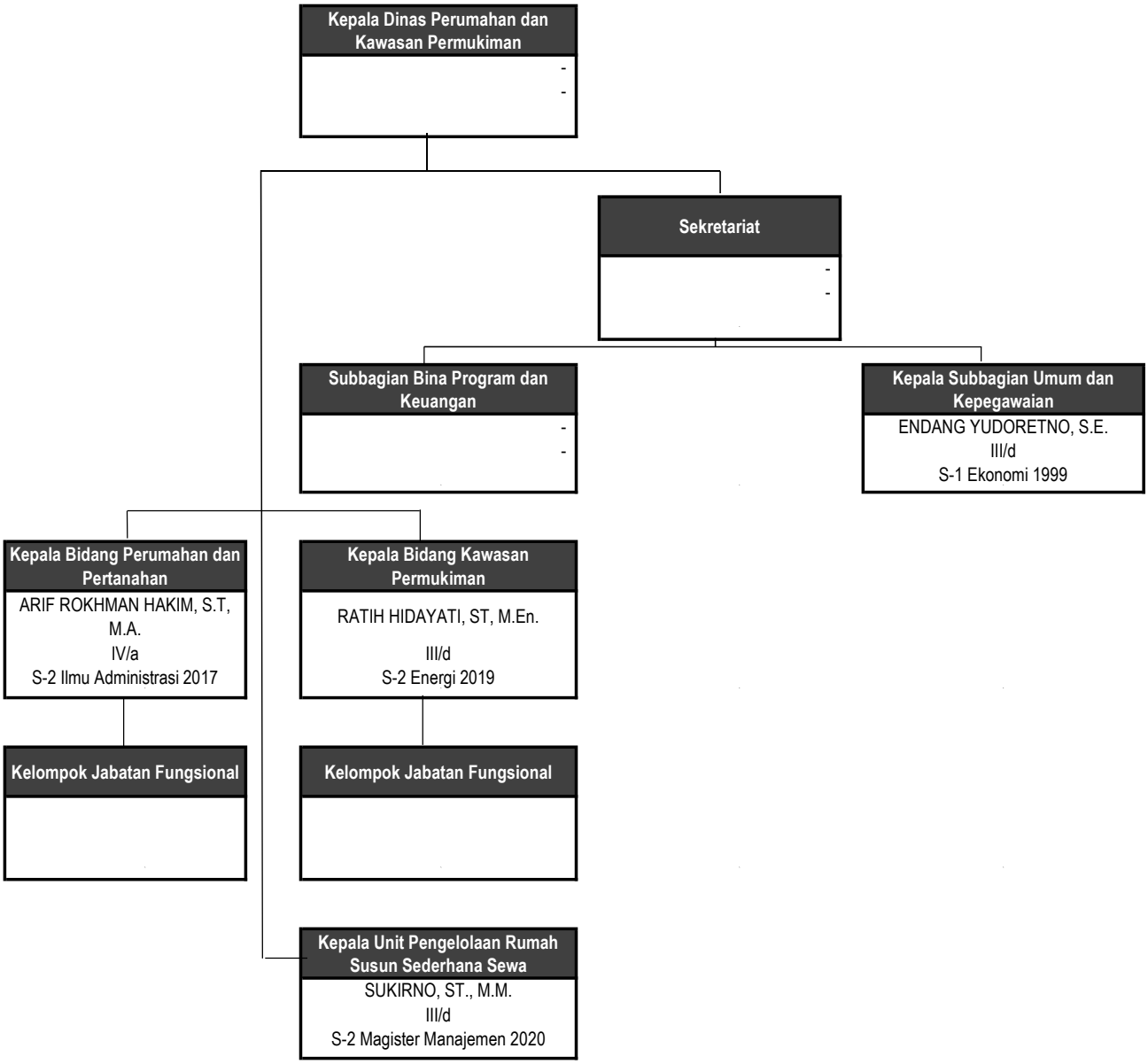

Gambar 5.19 Peta Jabatan Dinas Perumahan dan Kawasan Permukiman

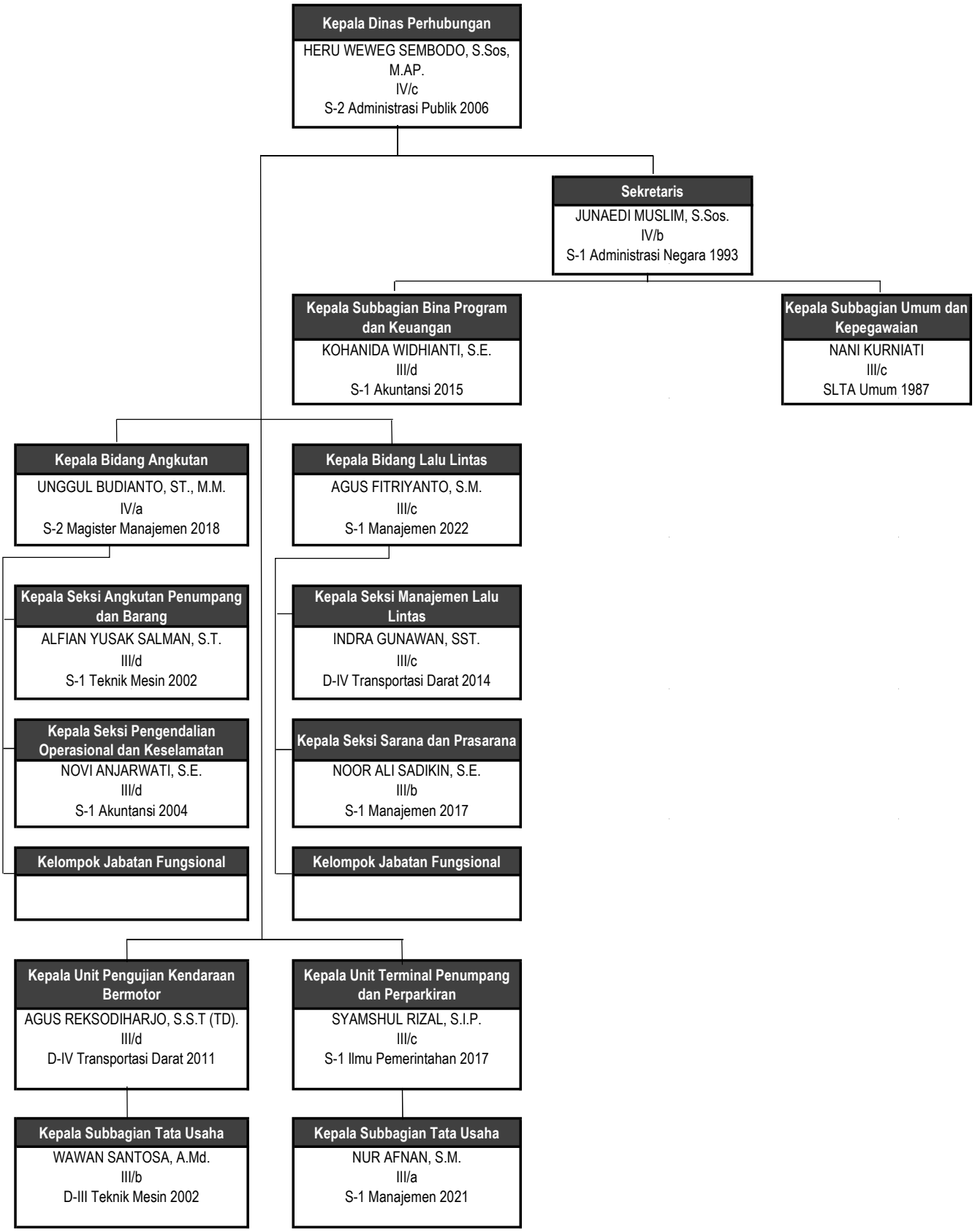

Gambar 5.20 Peta Jabatan Dinas Perhubungan

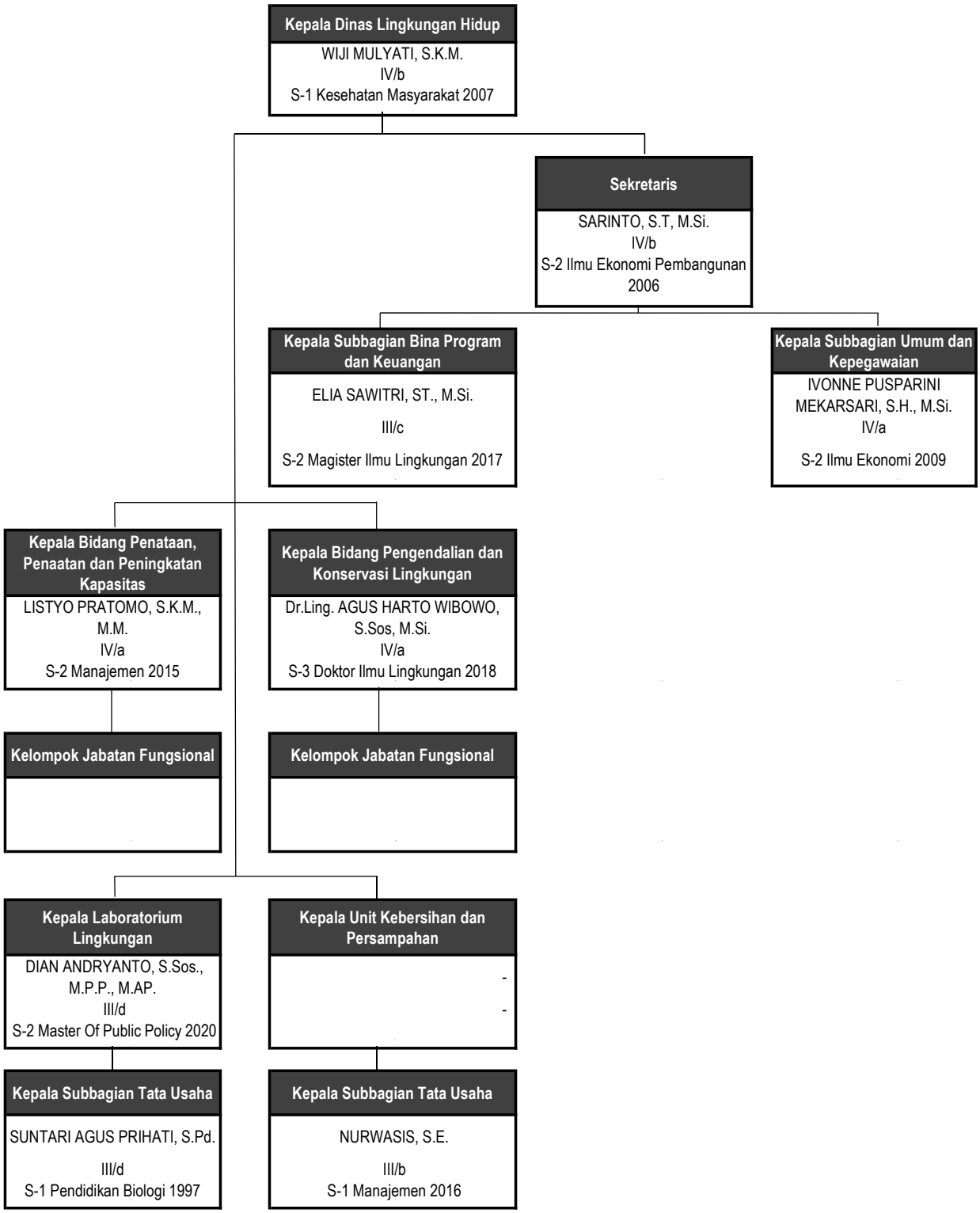

Gambar 5.21 Peta Jabatan Dinas Lingkungan Hidup

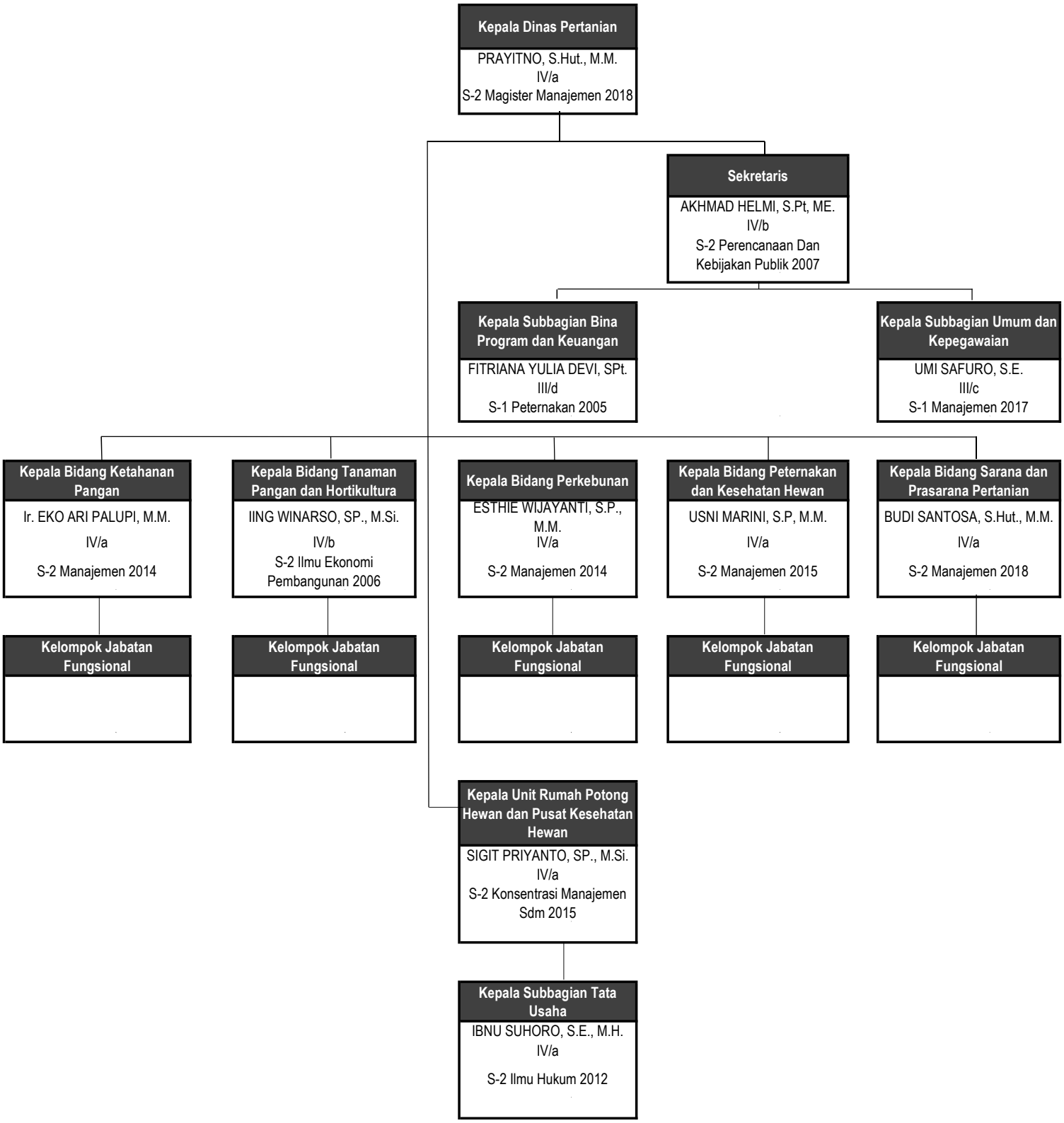

Gambar 5.22 Peta Jabatan Dinas Pertanian

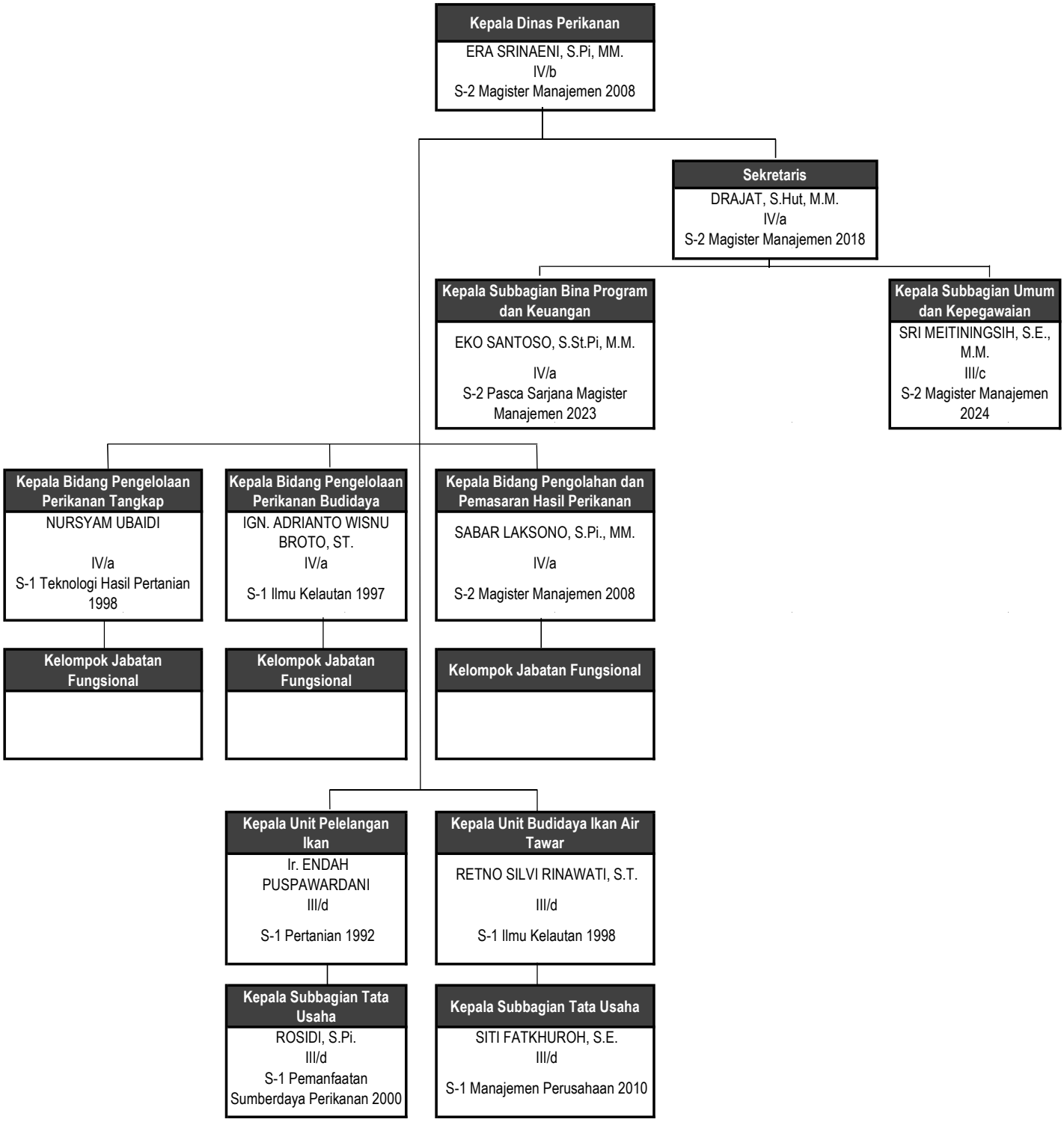

Gambar 5.23 Peta Jabatan Dinas Perikanan

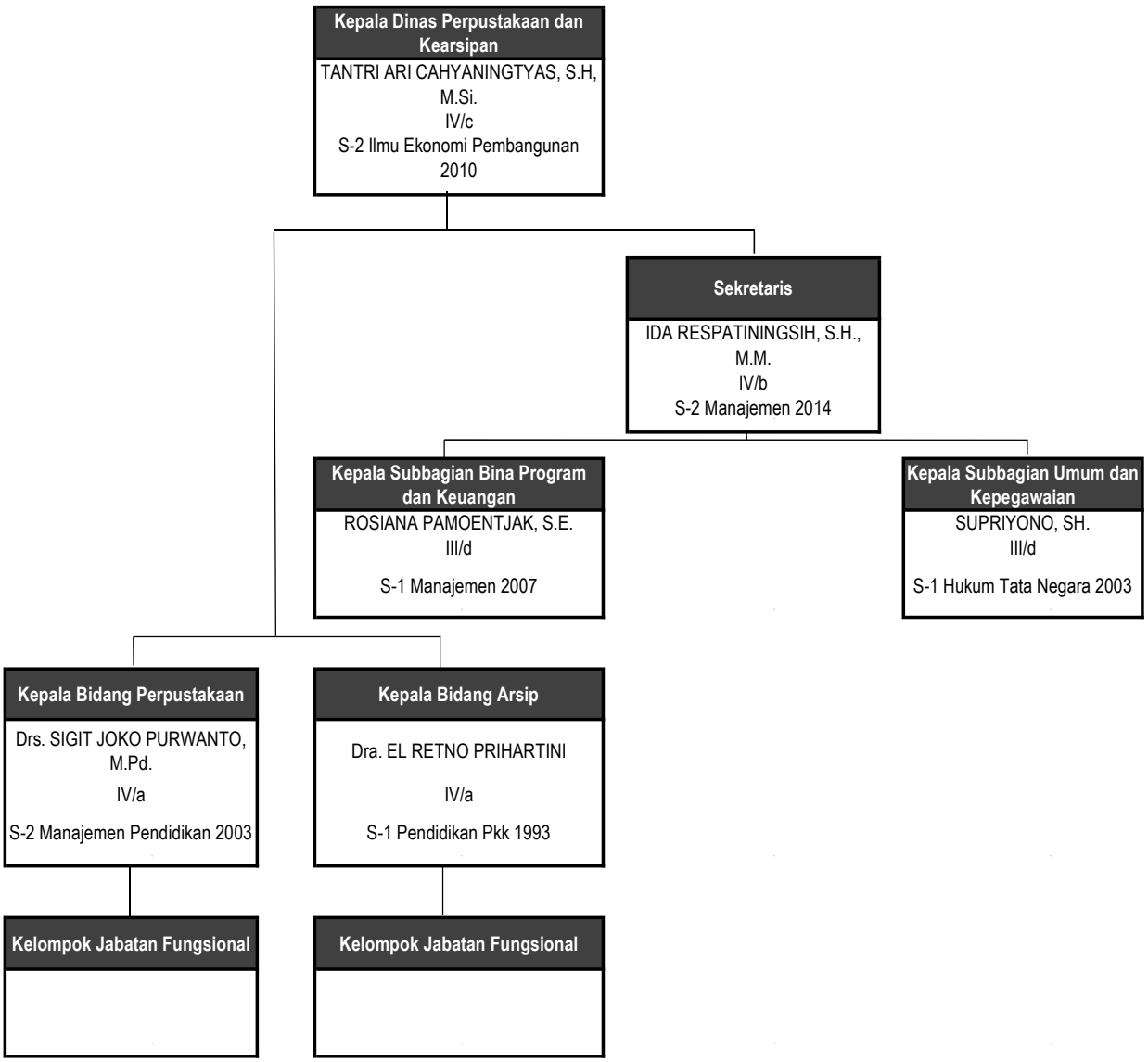

Gambar 5.24 Peta Jabatan Dinas Perpustakaan dan Kearsipan

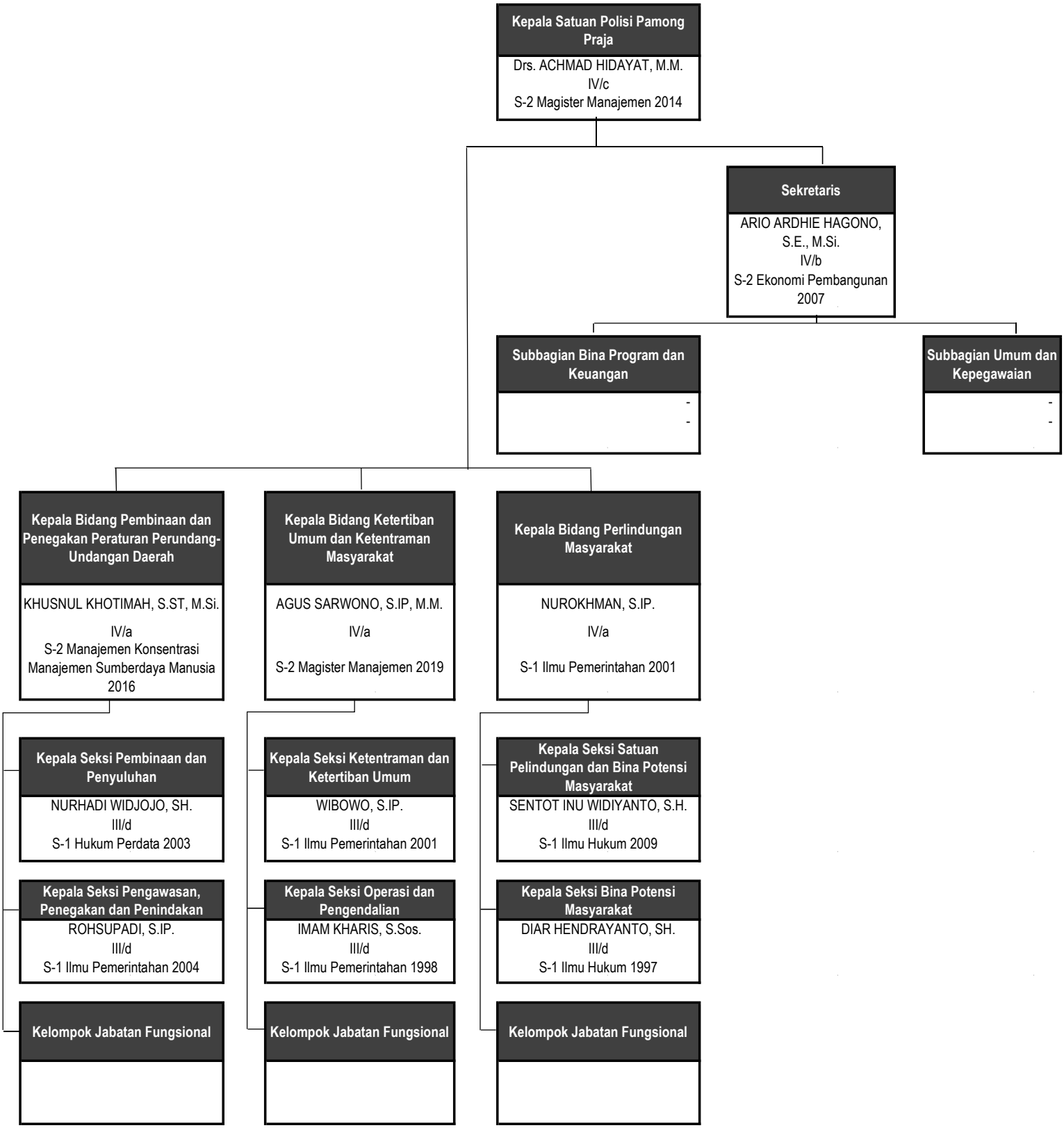

Gambar 5.25 Peta Jabatan Satuan Polisi Pamong Praja

F. Badan Daerah

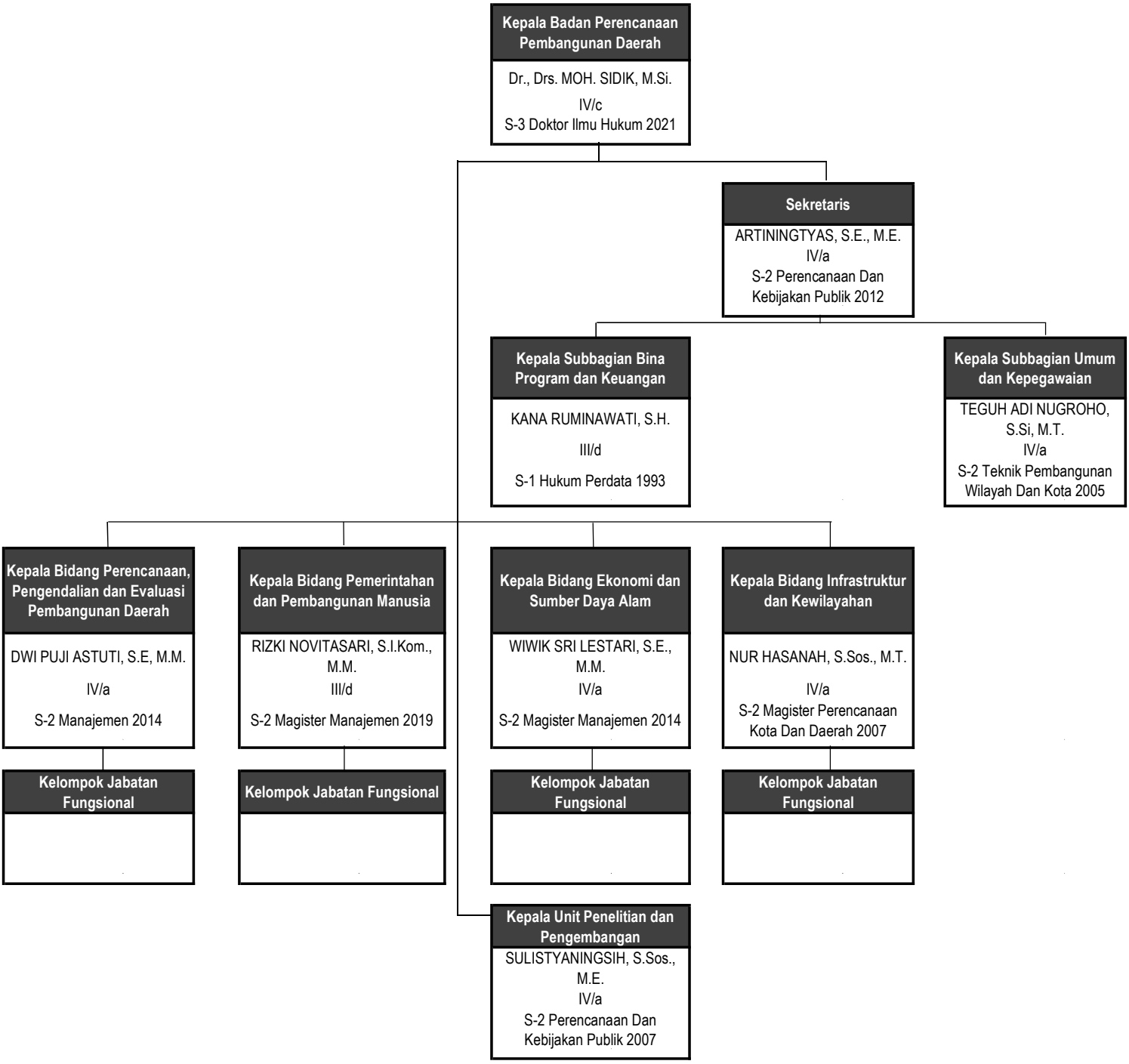

Gambar 5.26 Peta Jabatan Badan Perencanaan Pembangunan Daerah

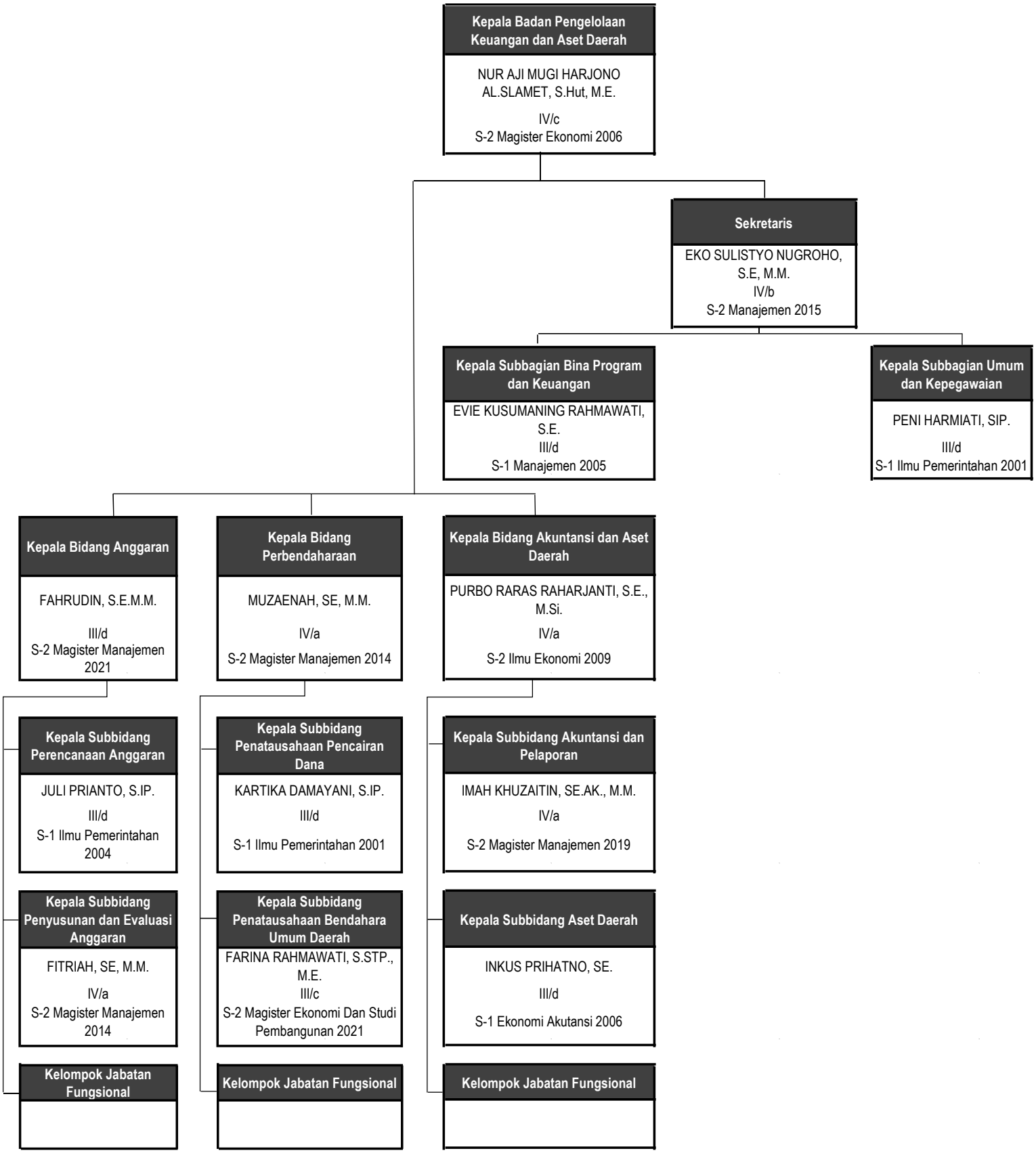

Gambar 5.27 Peta Jabatan Badan Pengelolaan Keuangan dan Aset Daerah

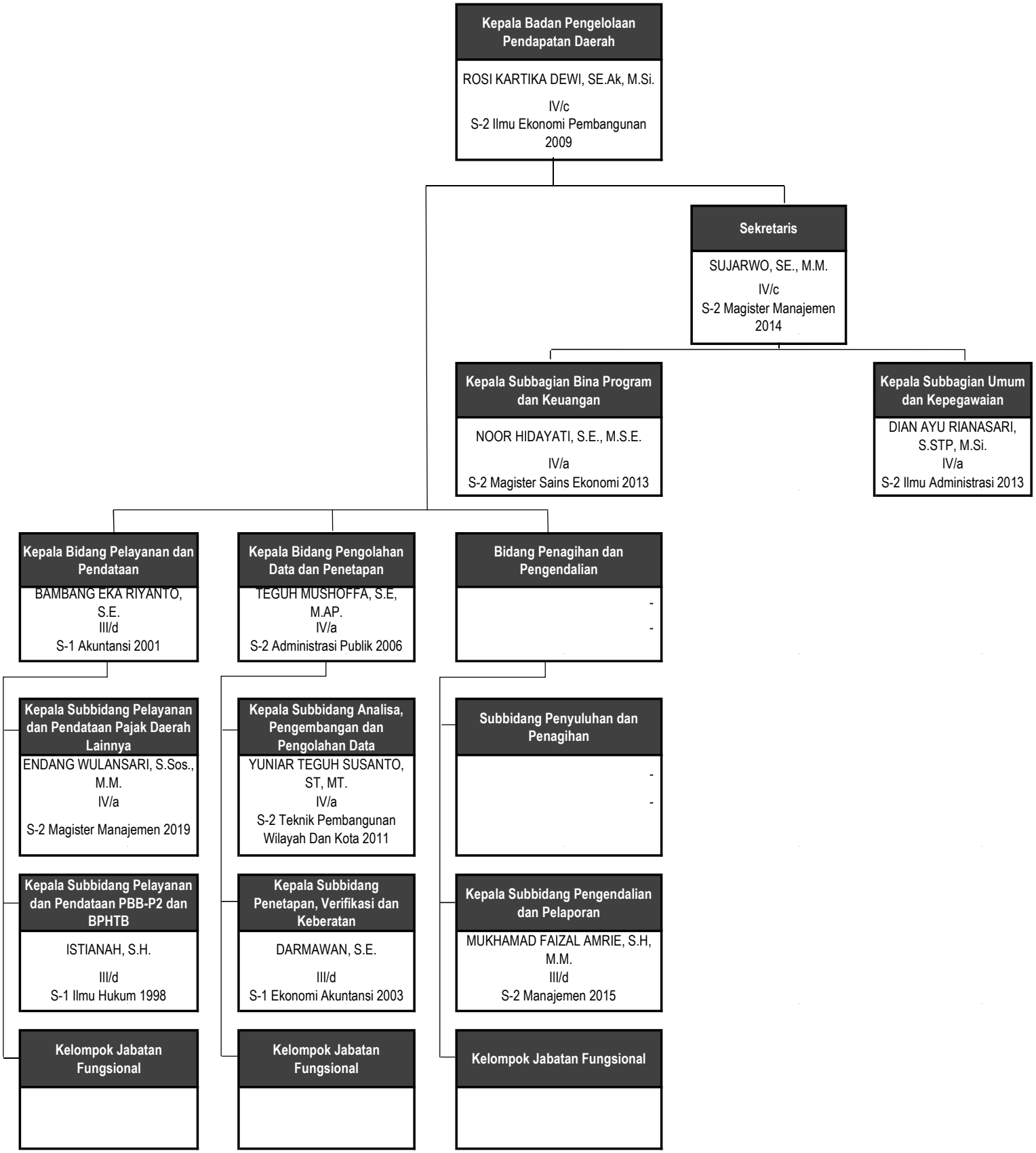

Gambar 5.28 Peta Jabatan Badan Pengelolaan Pendapatan Daerah

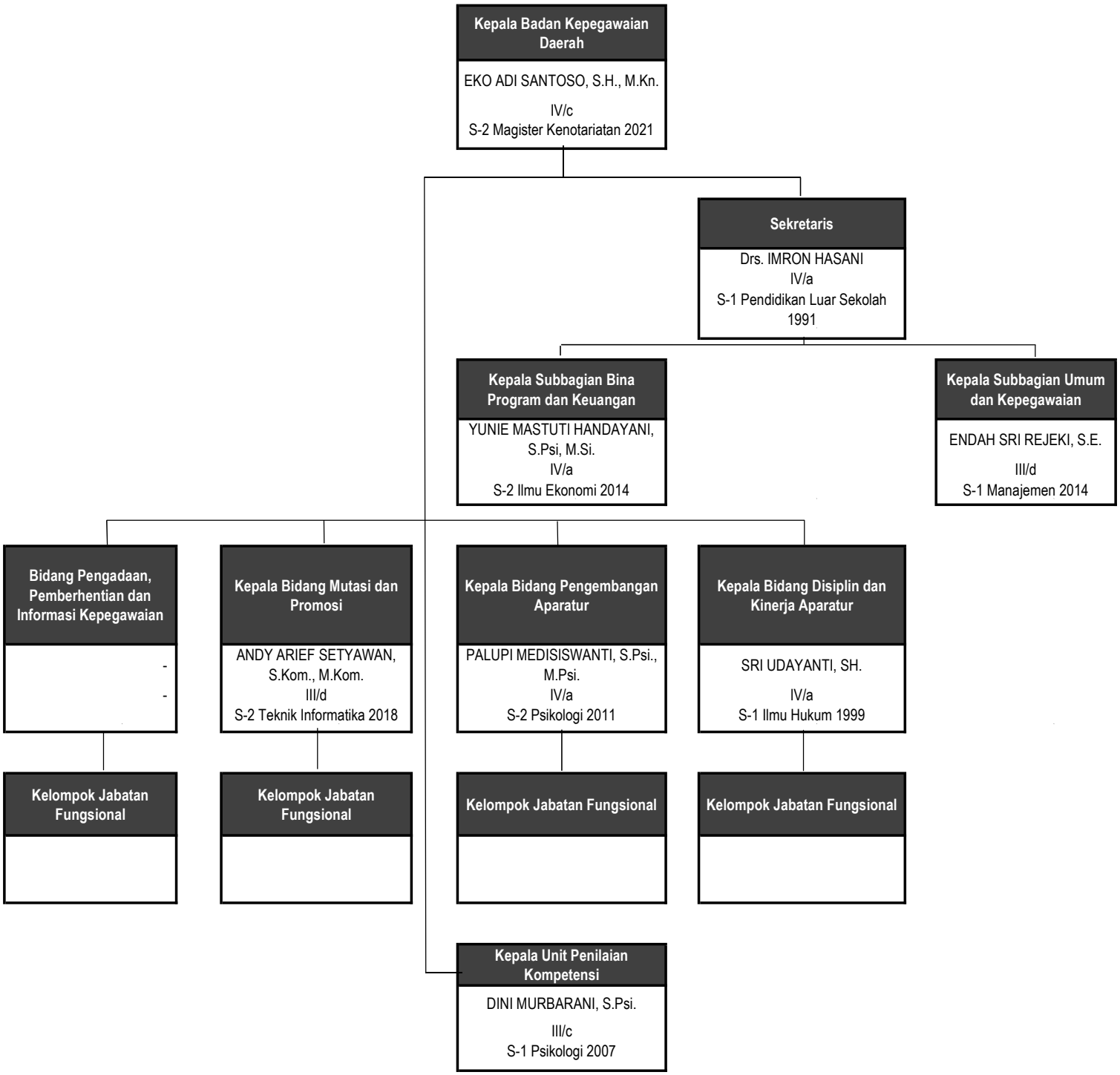

Gambar 5.29 Peta Jabatan Badan Kepegawaian Daerah

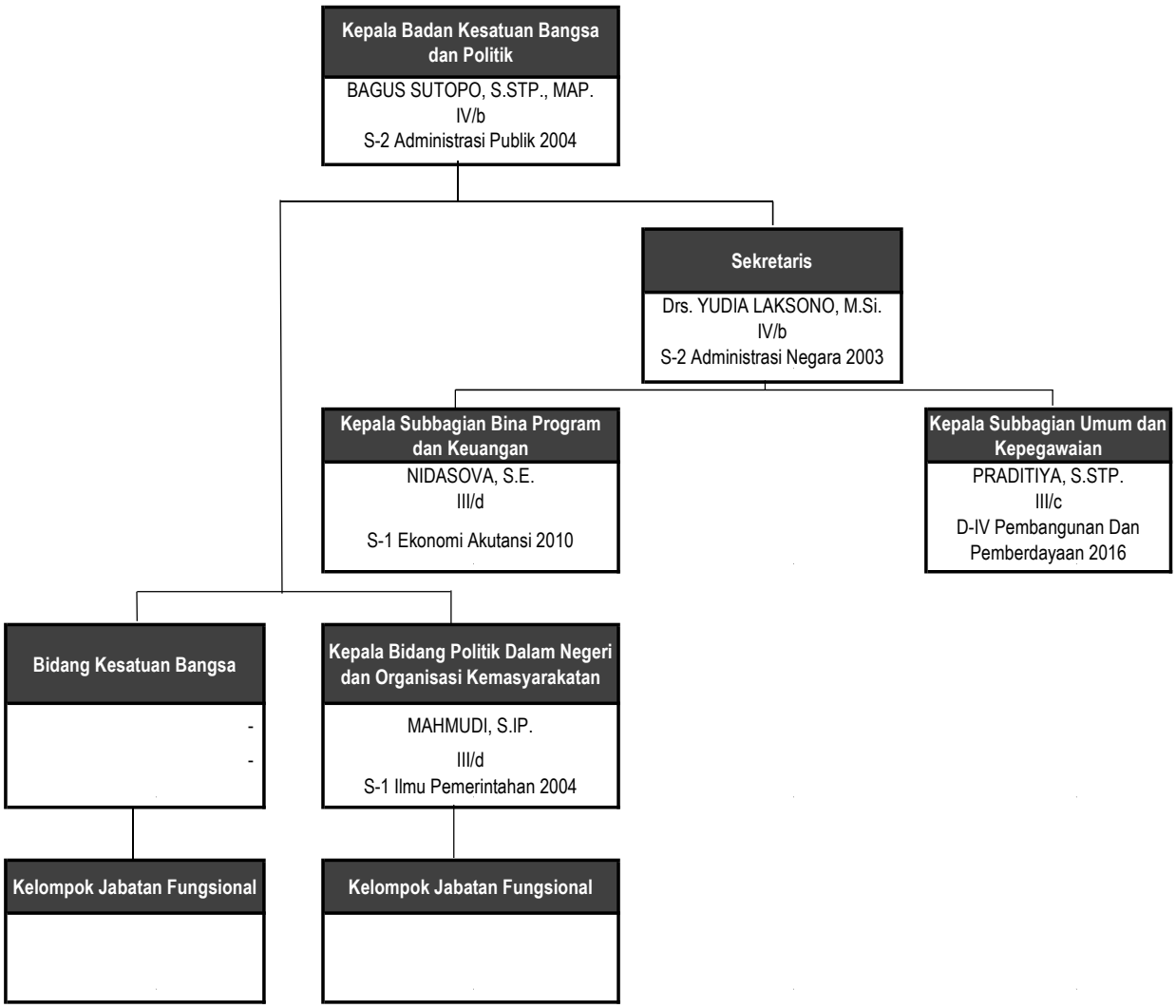

Gambar 5.30 Peta Jabatan Badan Kesatuan Bangsa dan Politik

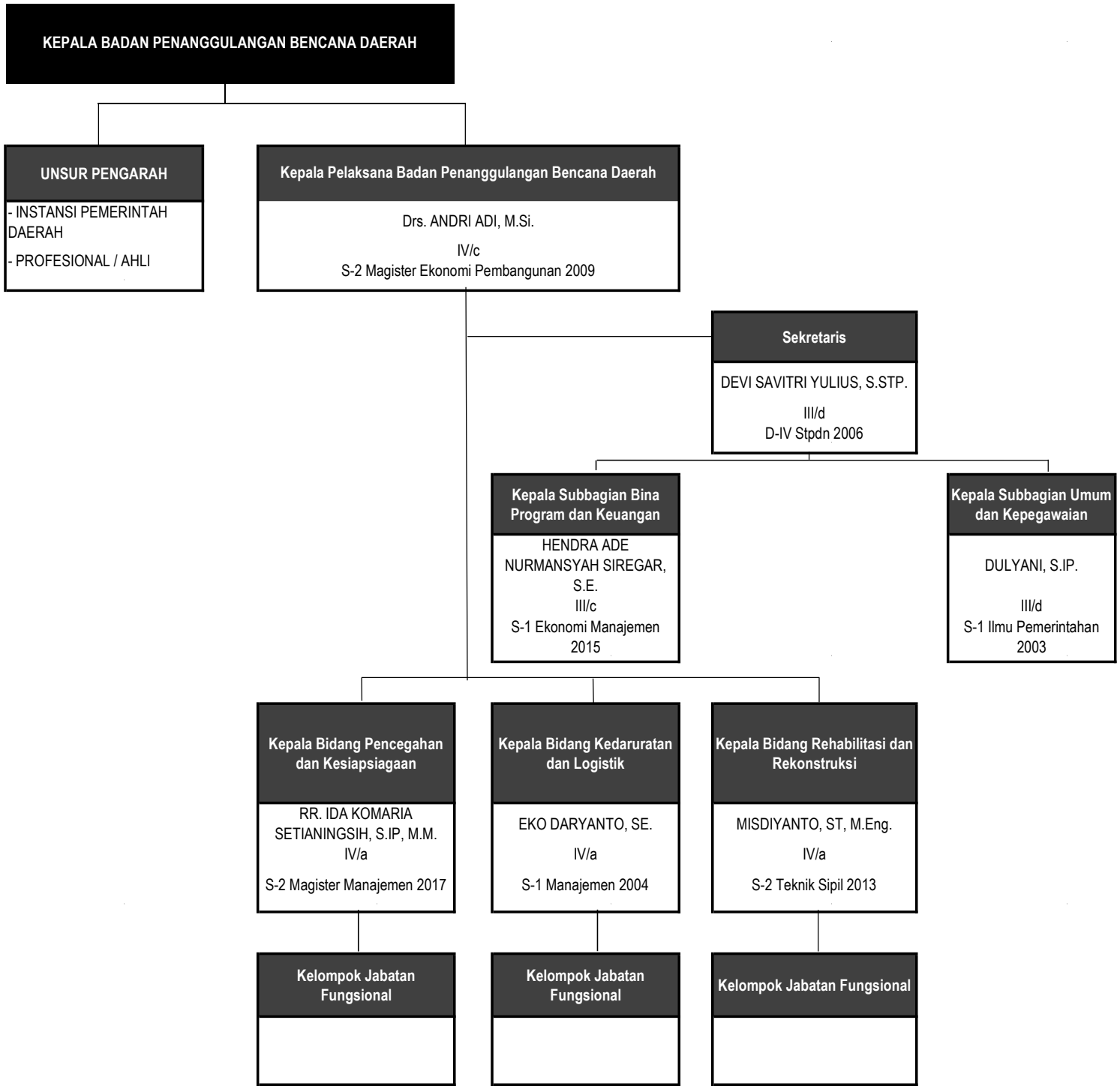

Gambar 5.31 Peta Jabatan Badan Penanggulangan Bencana Daerah

G. Kecamatan

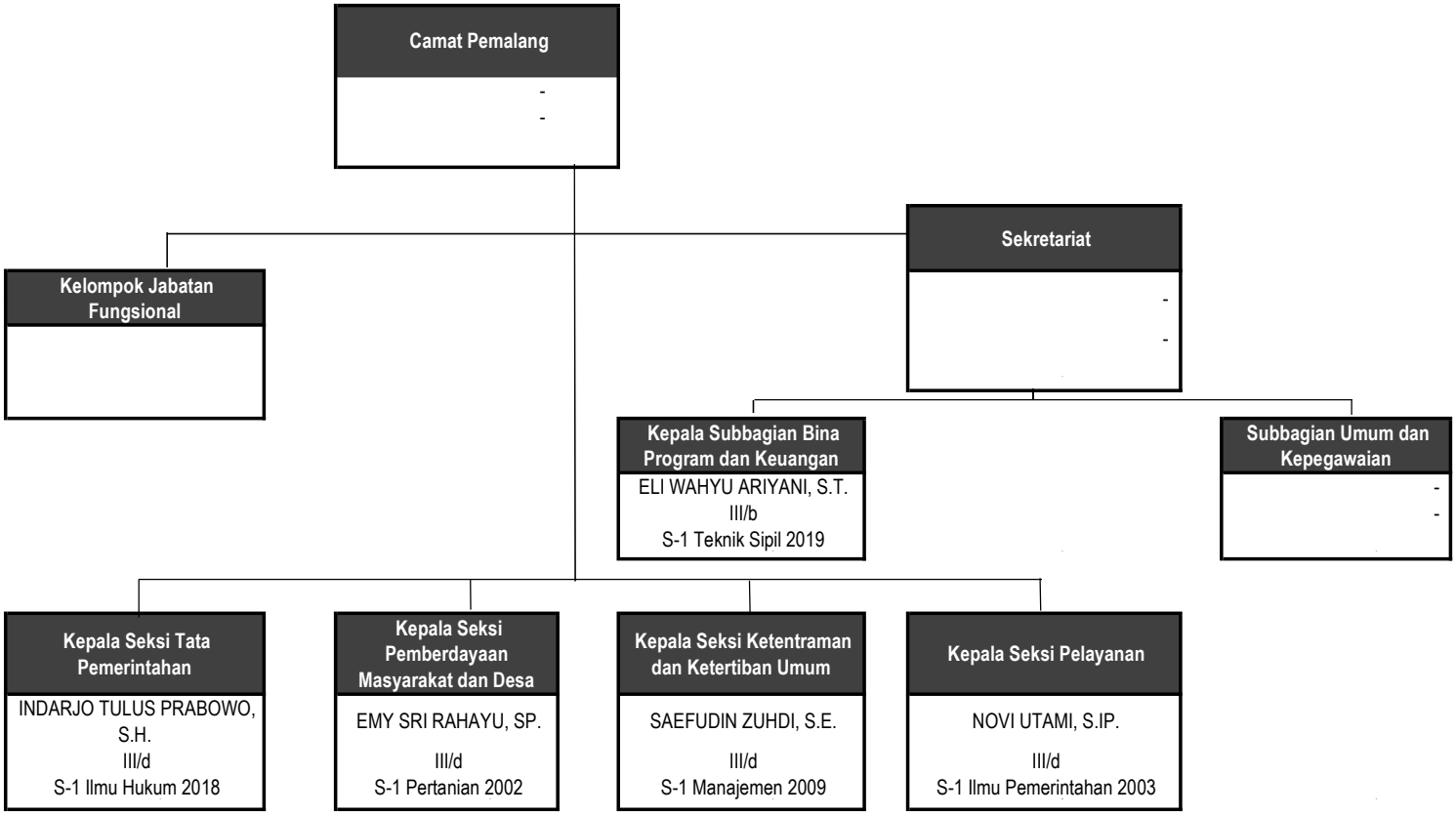

Gambar 5.32 Peta Jabatan Kecamatan Pemalang

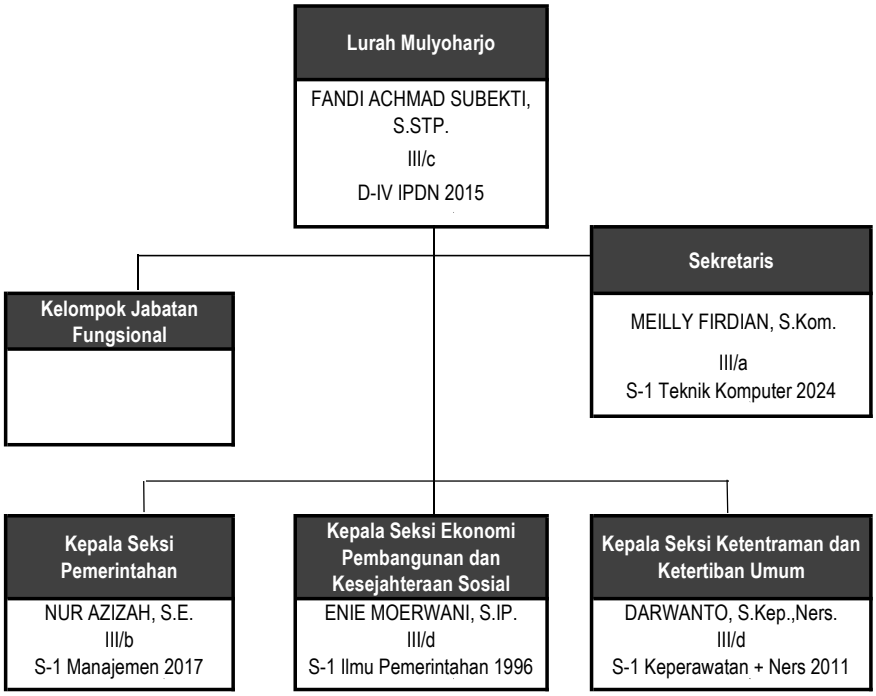

Gambar 5.33 Peta Jabatan Kelurahan Mulyoharjo

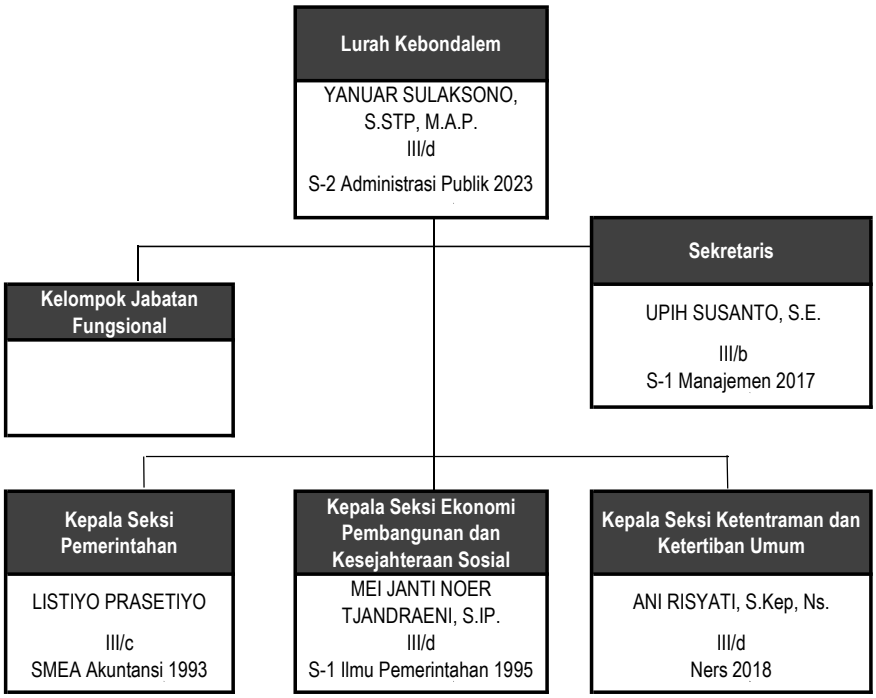

Gambar 5.34 Peta Jabatan Kelurahan Kebondalem

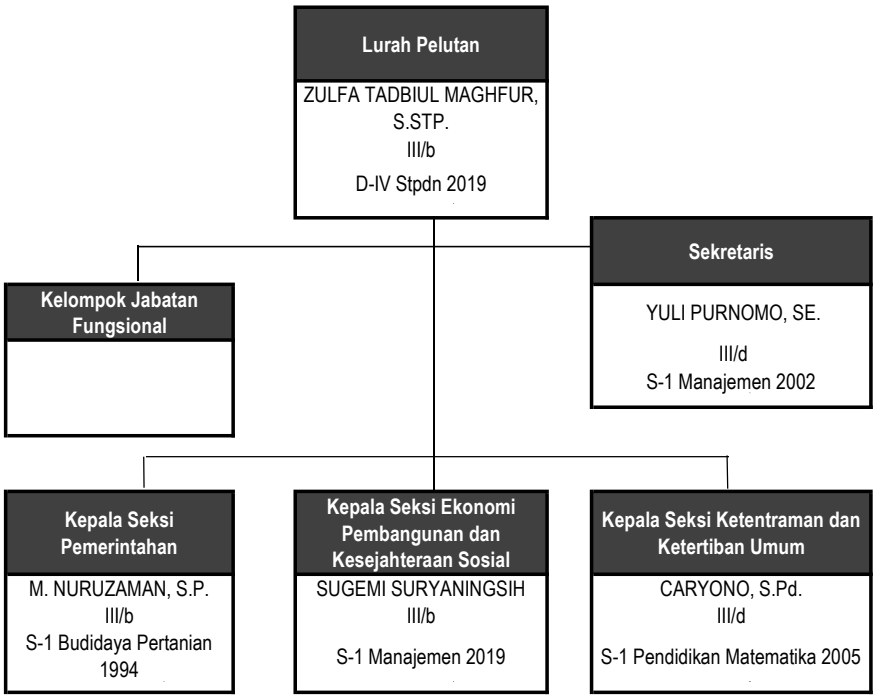

Gambar 5.35 Peta Jabatan Kelurahan Pelutan

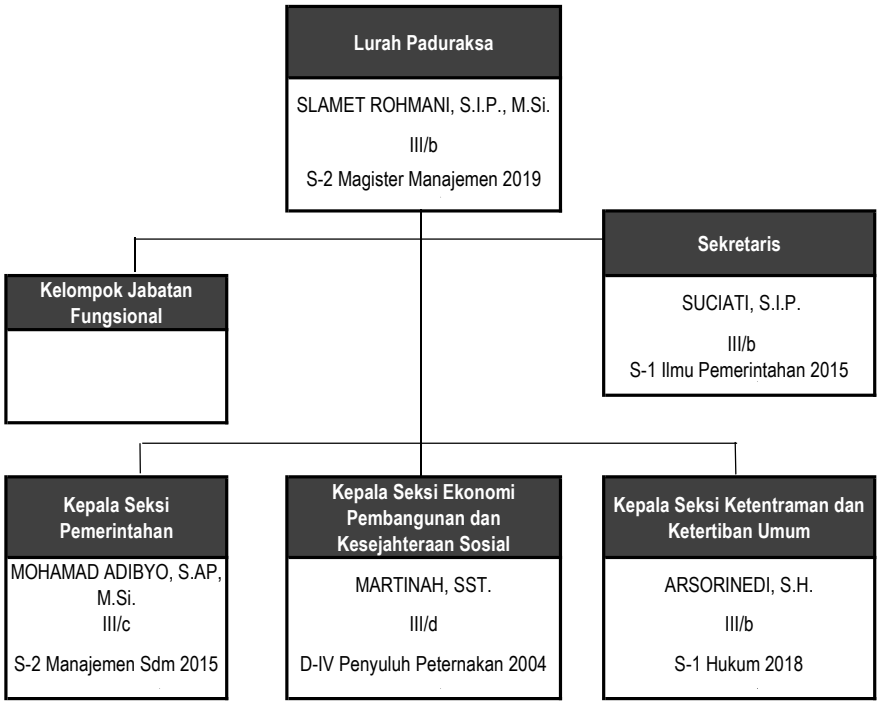

Gambar 5.36 Peta Jabatan Kelurahan Paduraksa

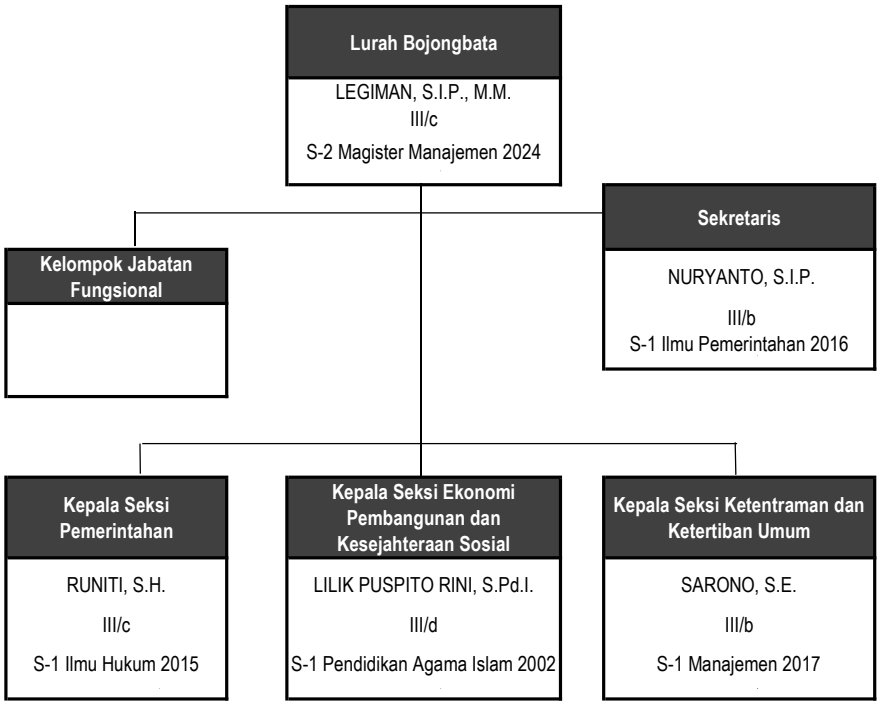

Gambar 5.37 Peta Jabatan Kelurahan Bojongbata

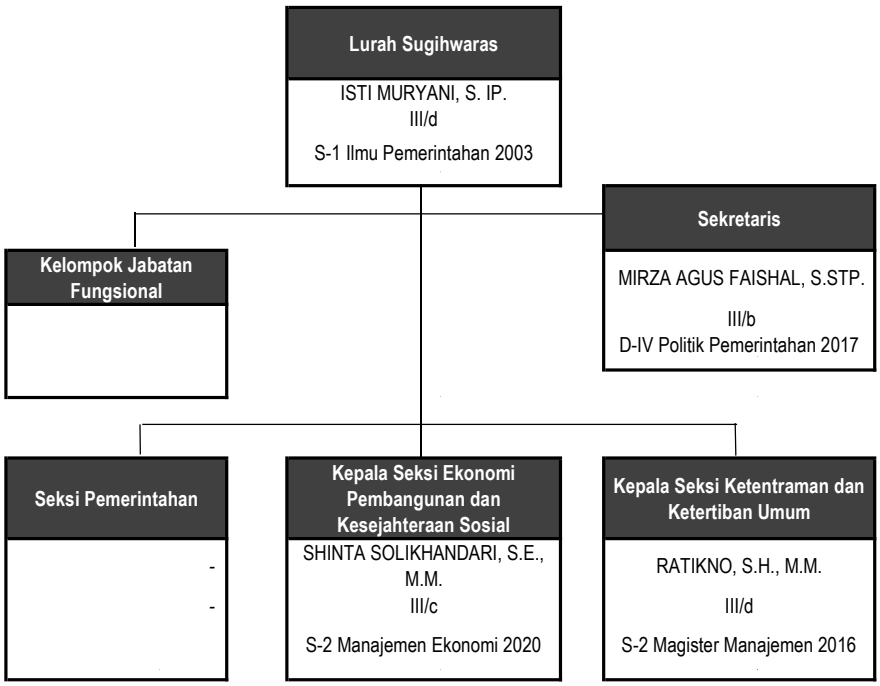

Gambar 5.38 Peta Jabatan Kelurahan Sugihwaras

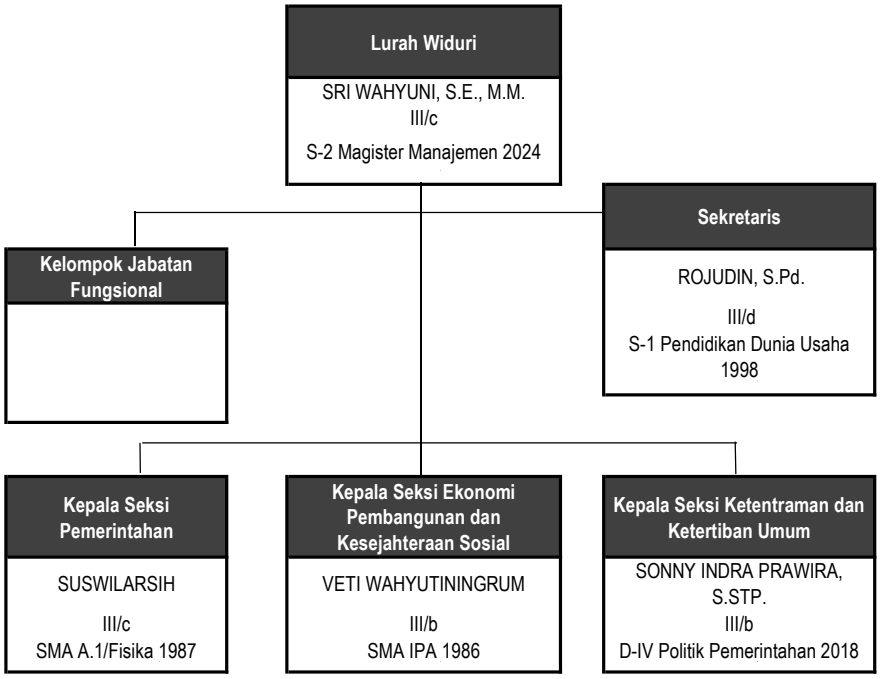

Gambar 5.39 Peta Jabatan Kelurahan Widuri

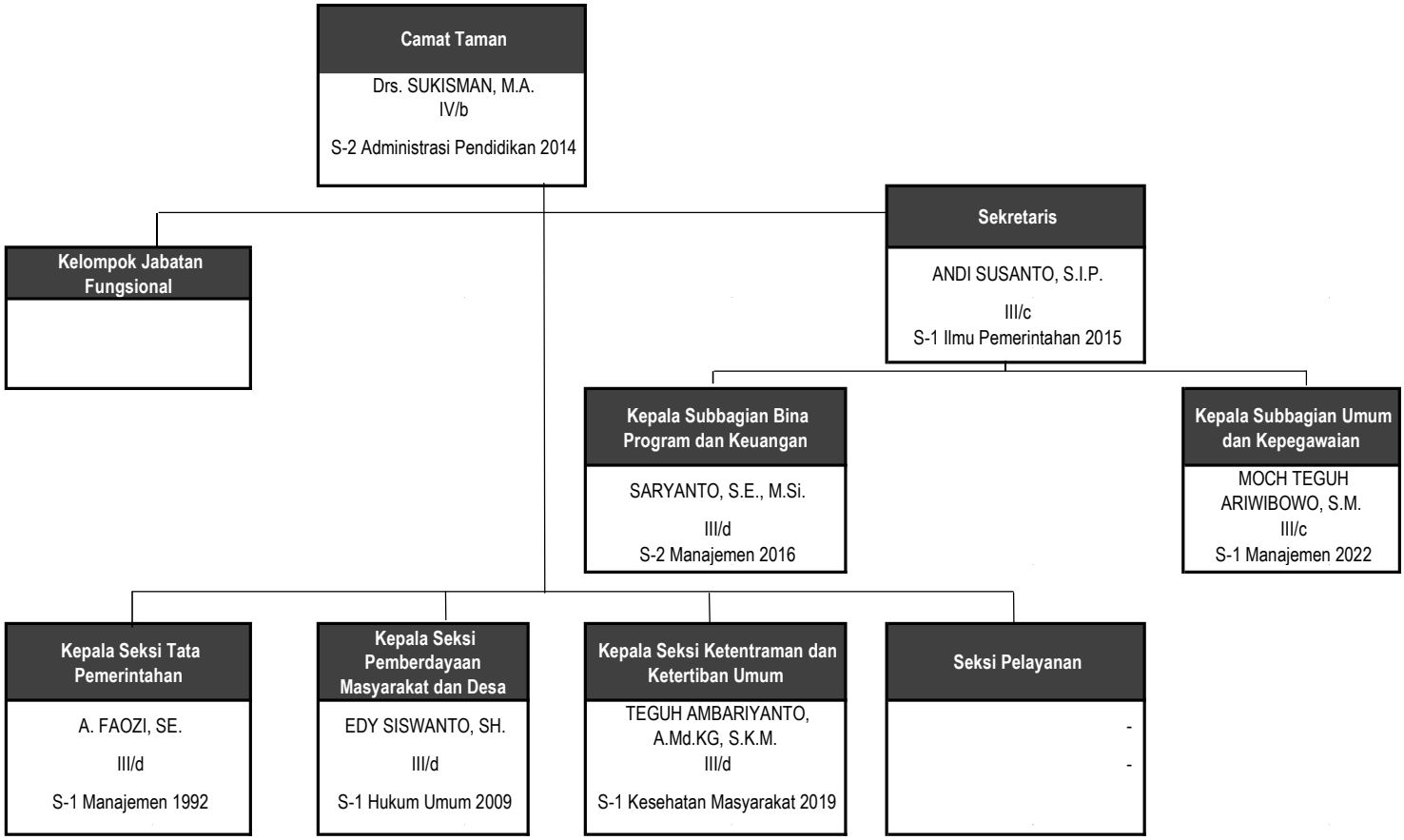

Gambar 5.40 Peta Jabatan Kecamatan Taman

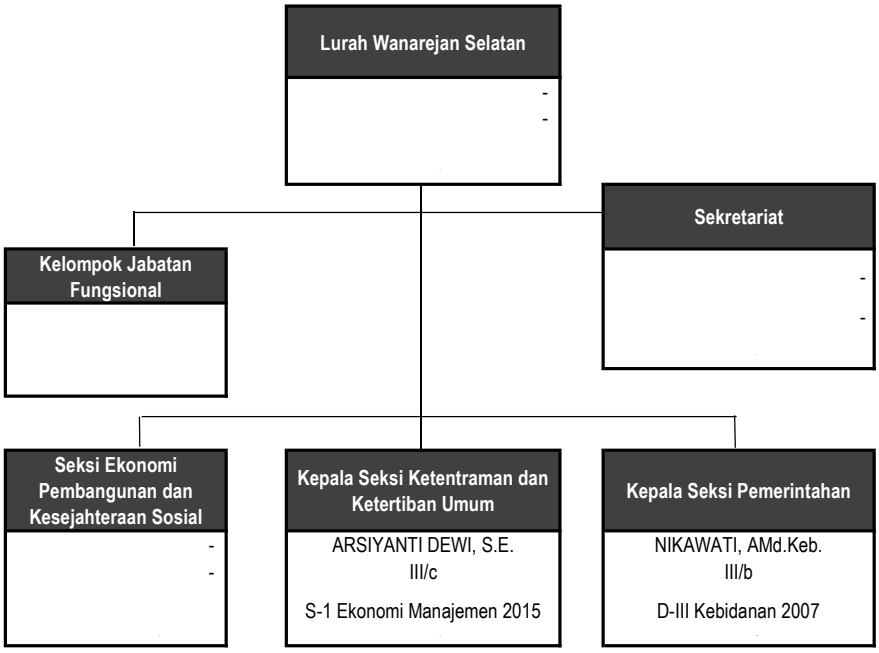

Gambar 5.41 Peta Jabatan Kelurahan Wanarejan Selatan

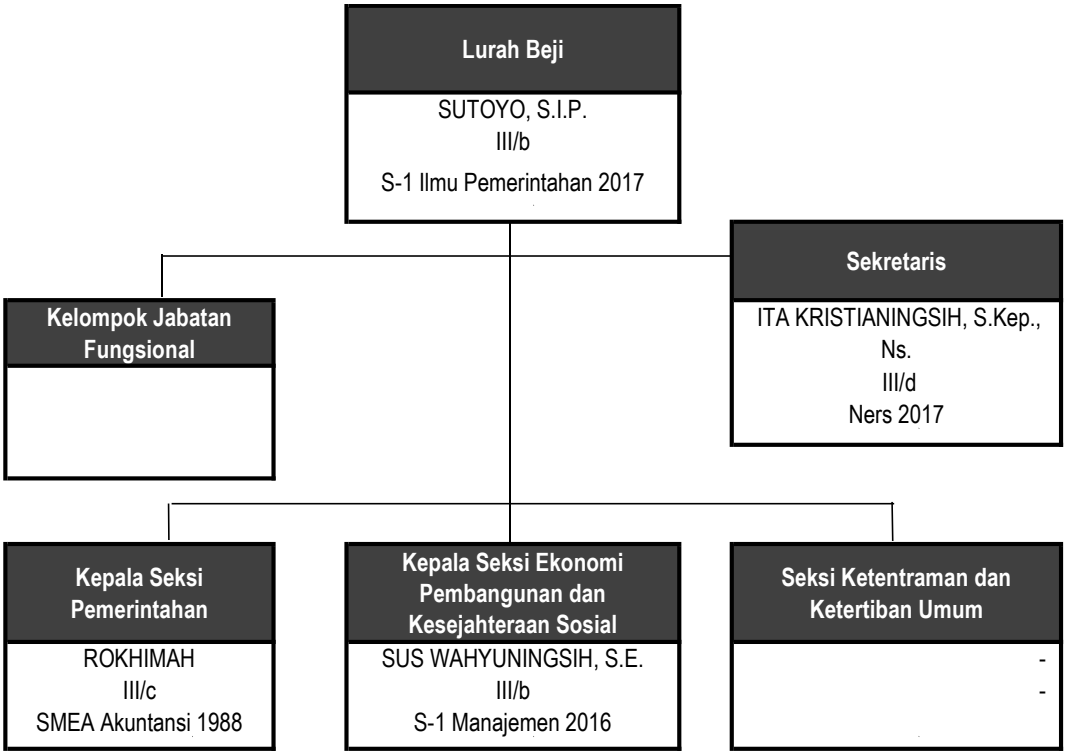

Gambar 5.42 Peta Jabatan Kelurahan Beji

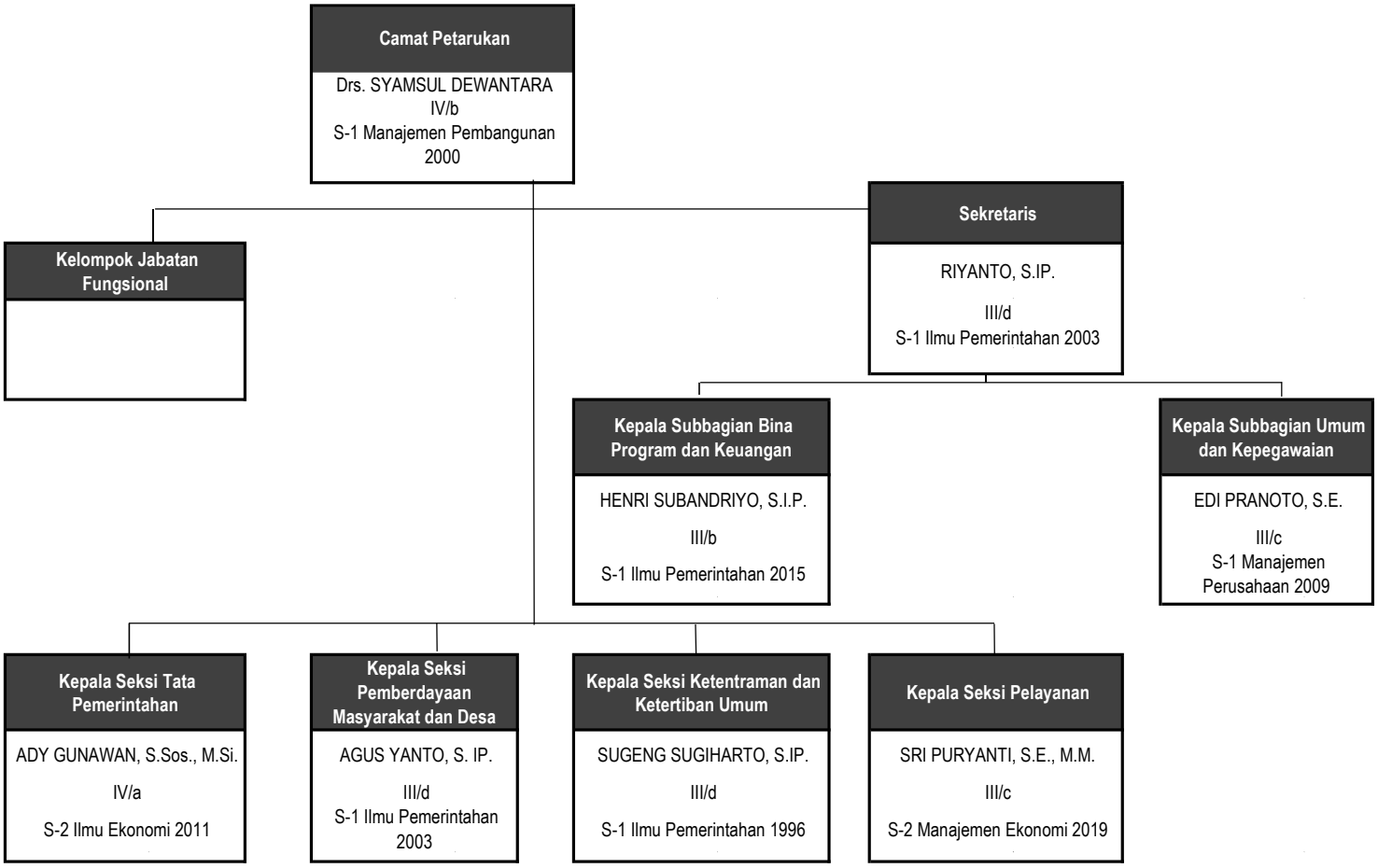

Gambar 5.43 Peta Jabatan Kecamatan Petarukan

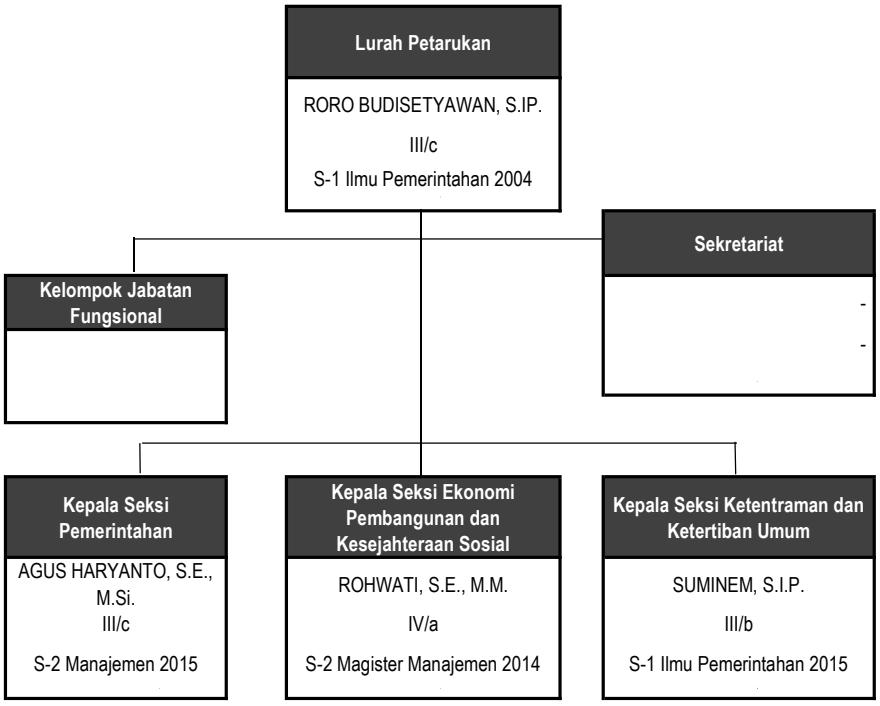

Gambar 5.44 Peta Jabatan Kelurahan Petarukan

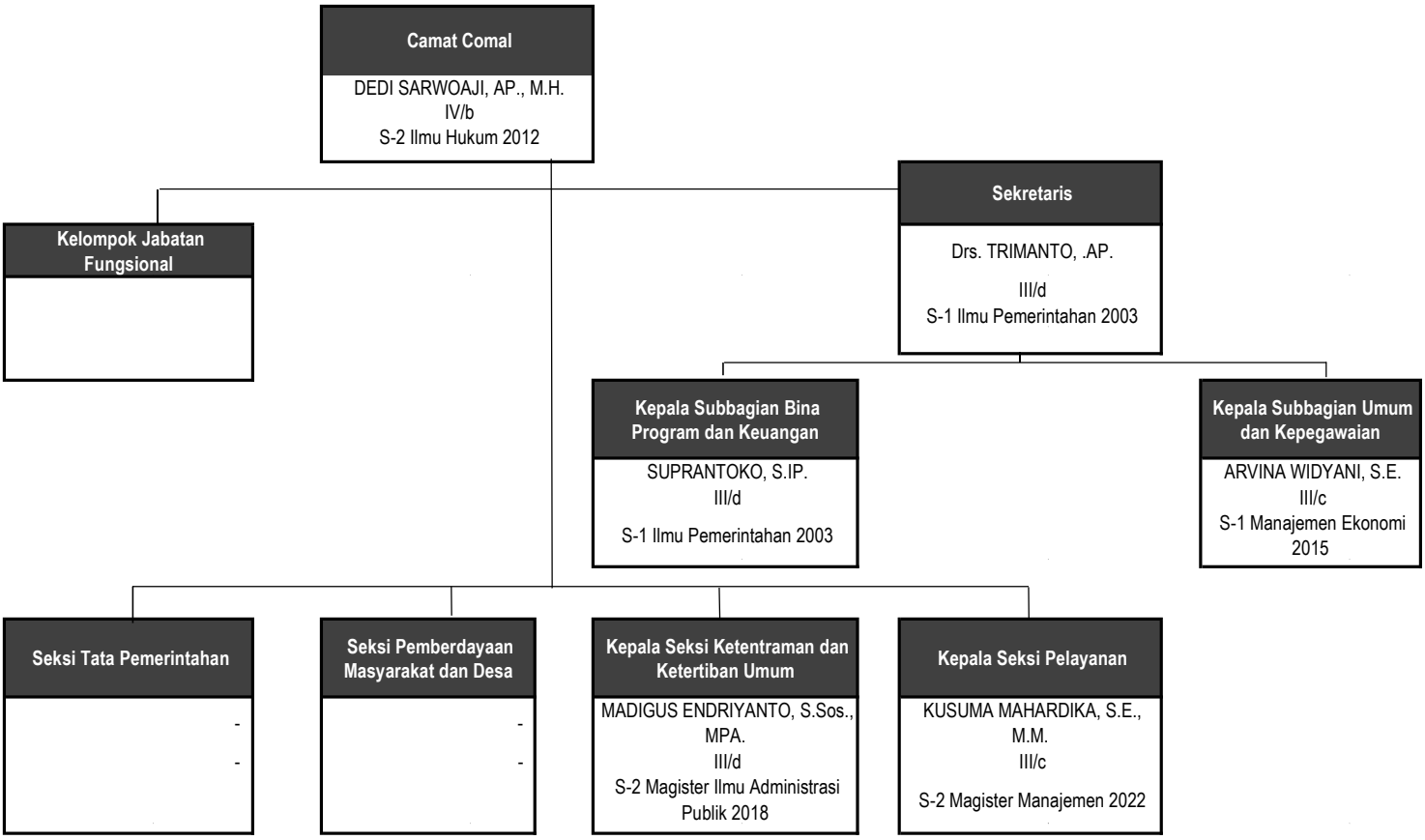

Gambar 5.45 Peta Jabatan Kecamatan Comal

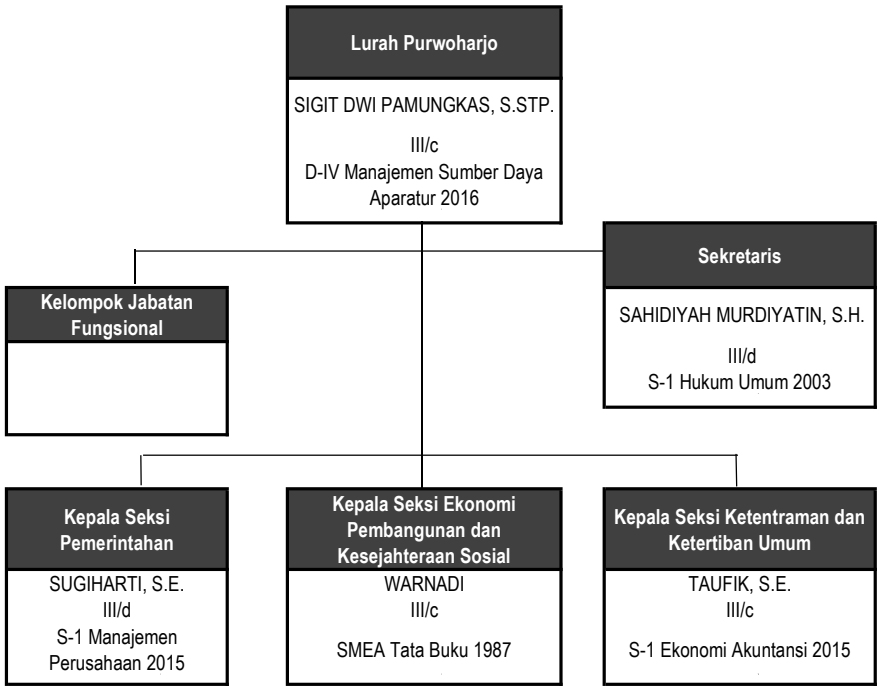

Gambar 5.46 Peta Jabatan Kelurahan Purwoharjo

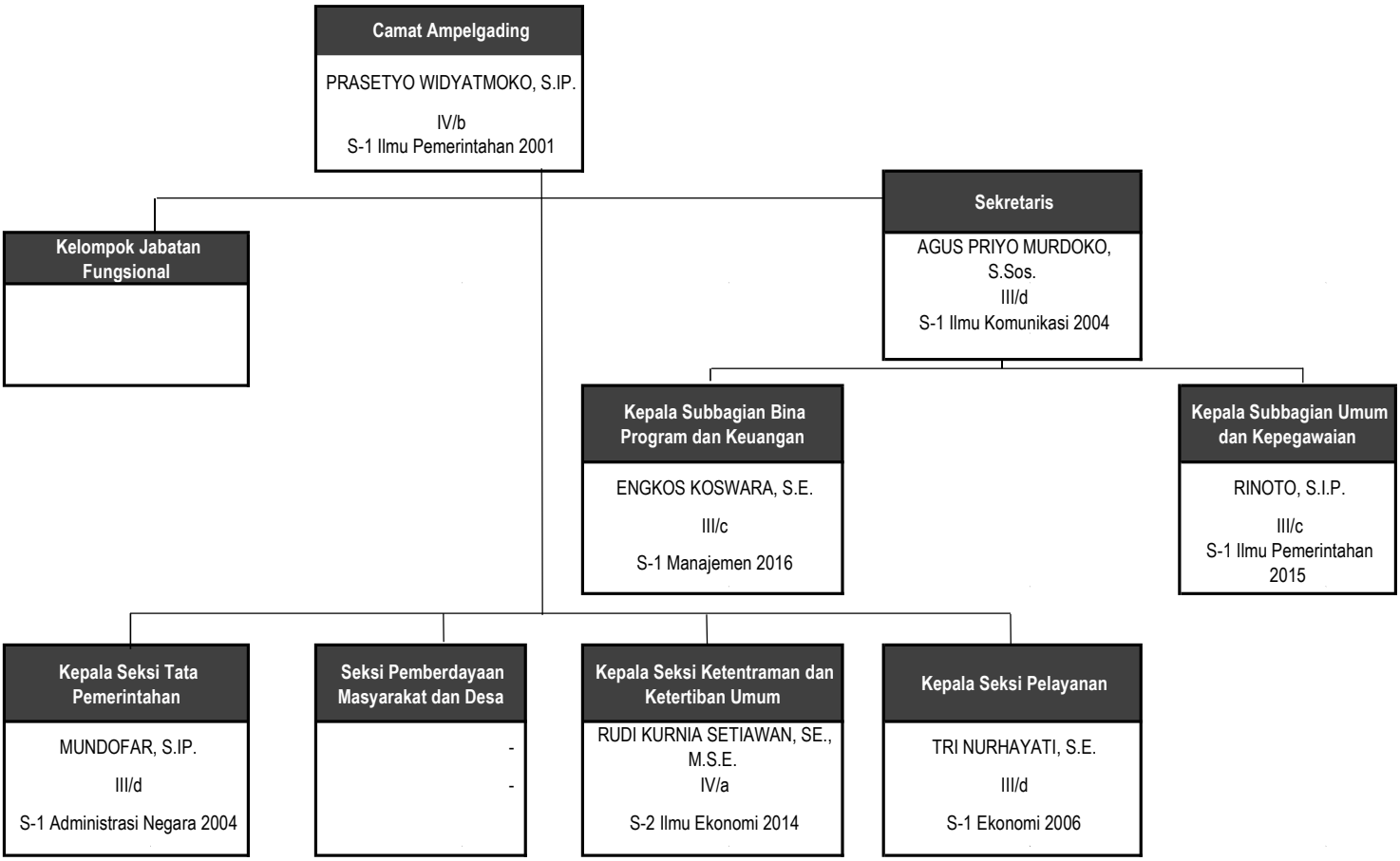

Gambar 5.47 Peta Jabatan Kecamatan Ampelgading

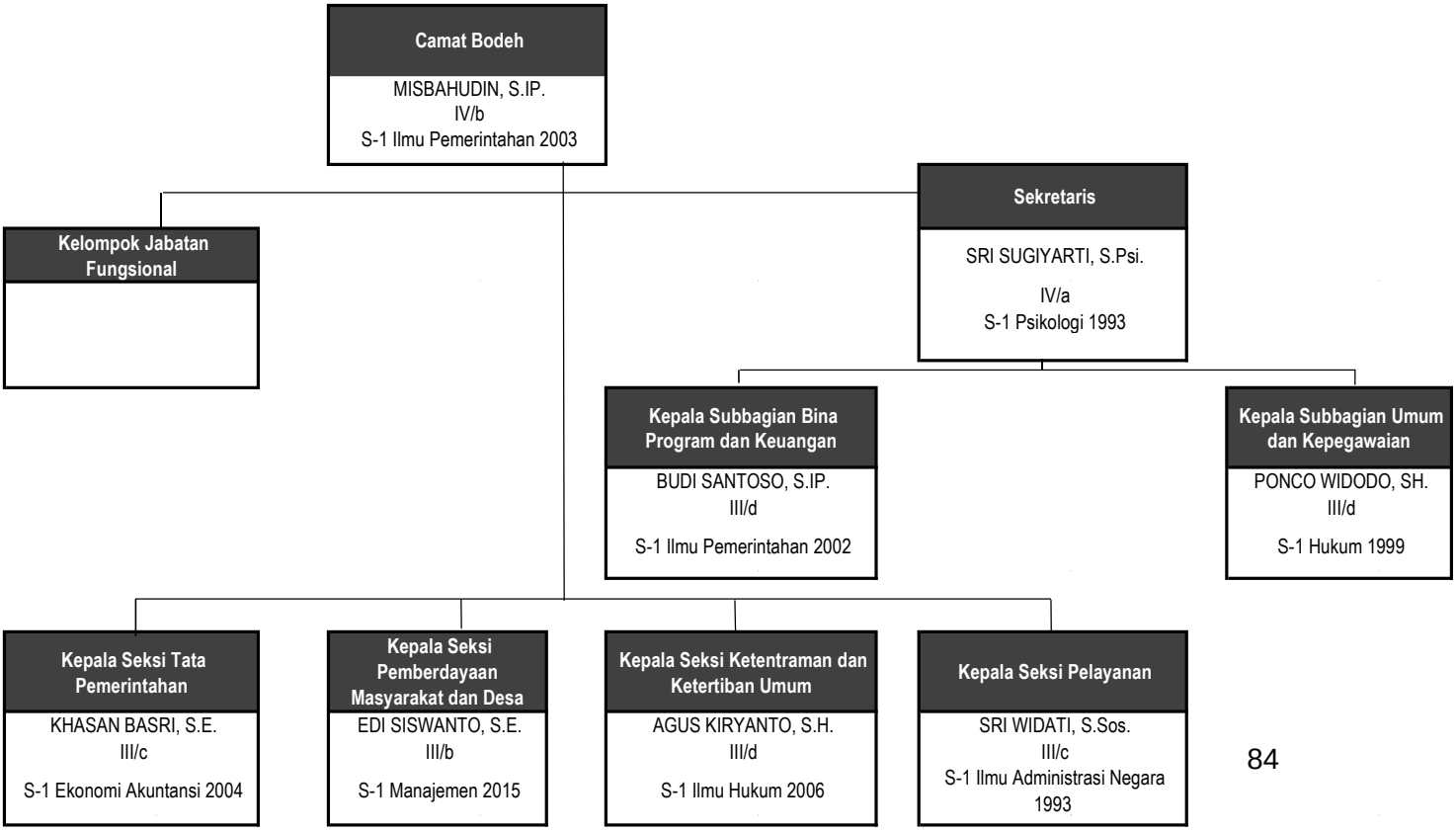

Gambar 5.48 Peta Jabatan Kecamatan Bodeh

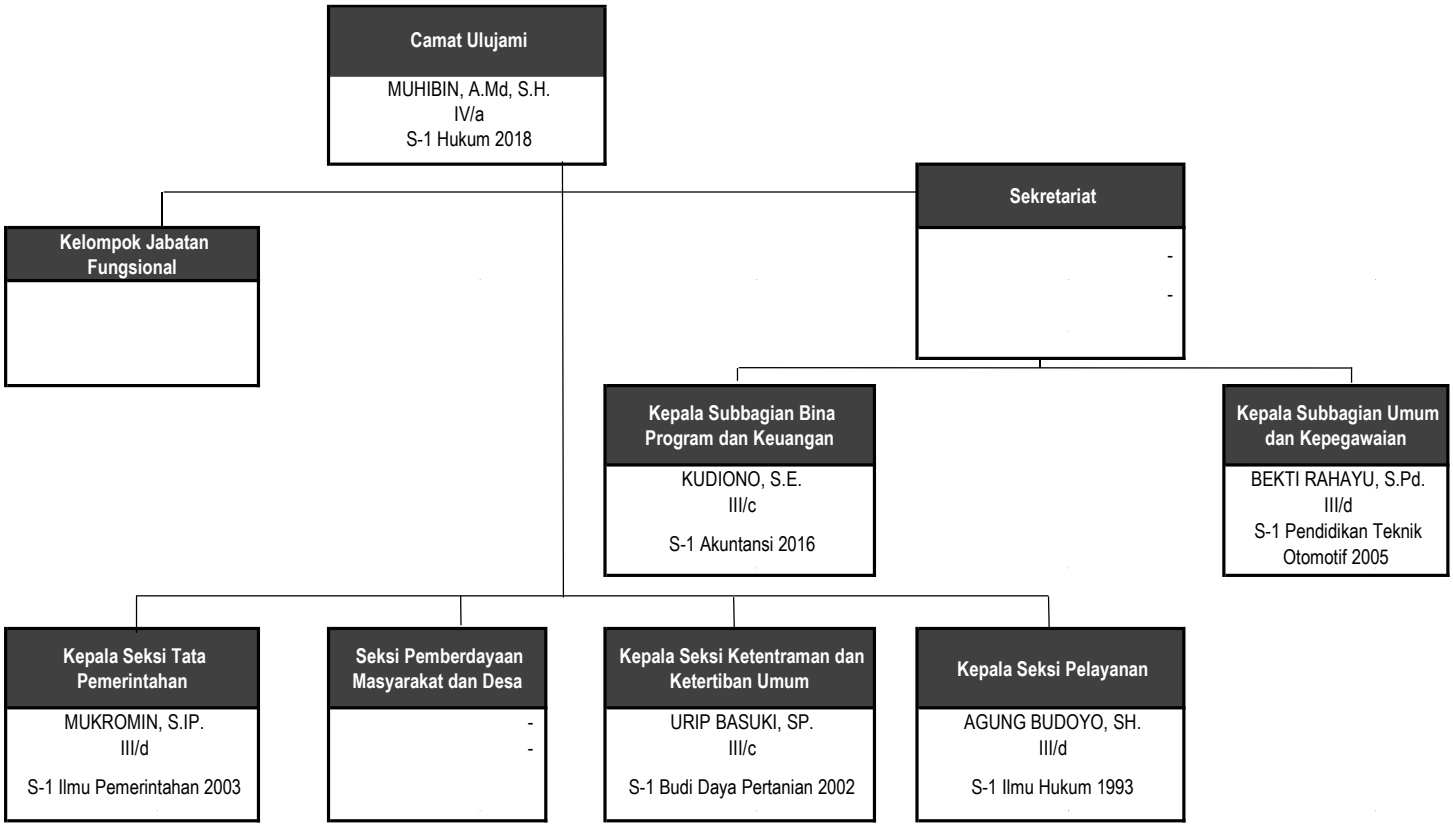

Gambar 5.49 Peta Jabatan Kecamatan Ulujami

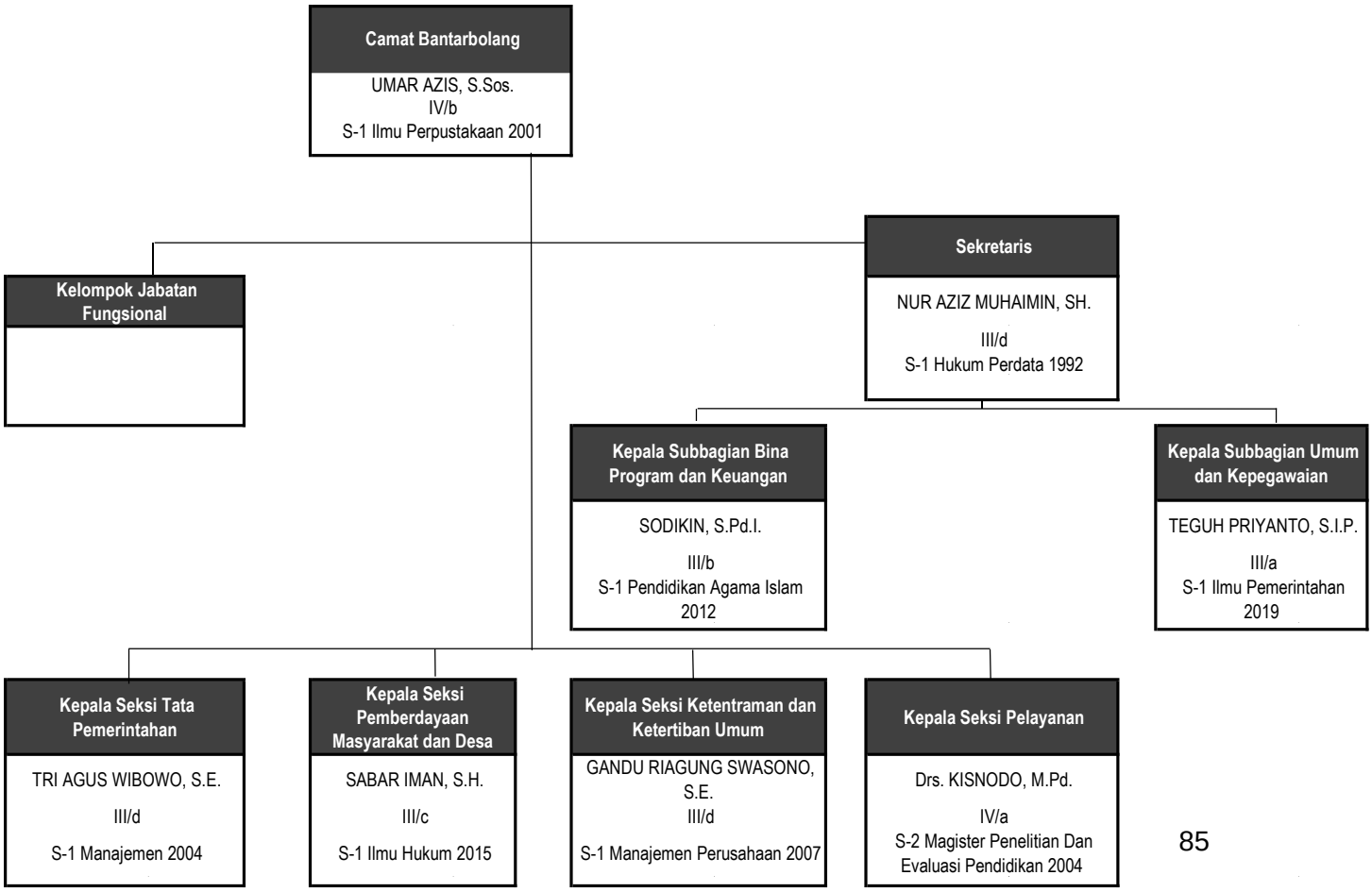

Gambar 5.50 Peta Jabatan Kecamatan Bantarbolang

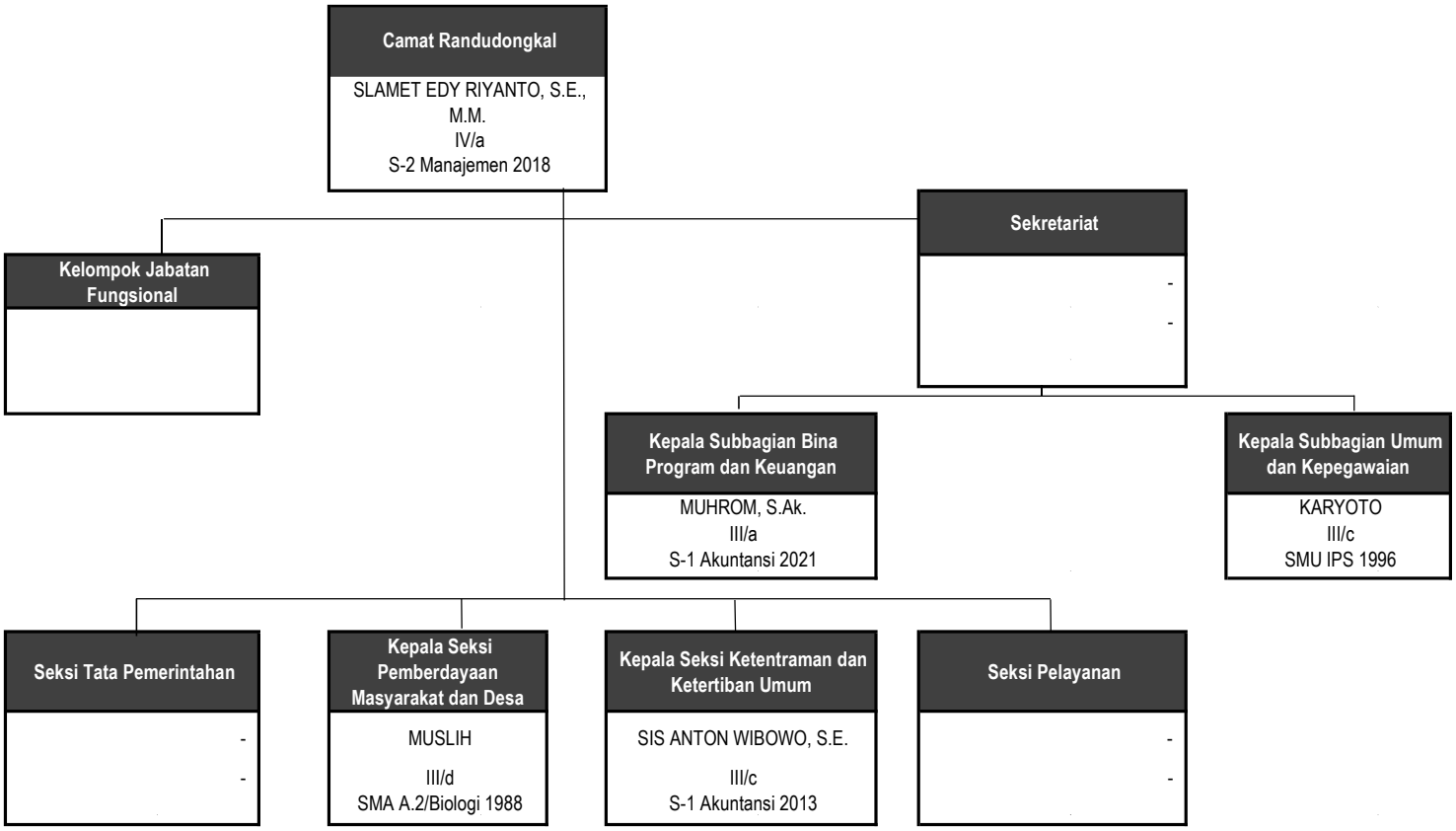

Gambar 5.51 Peta Jabatan Kecamatan Randudongkal

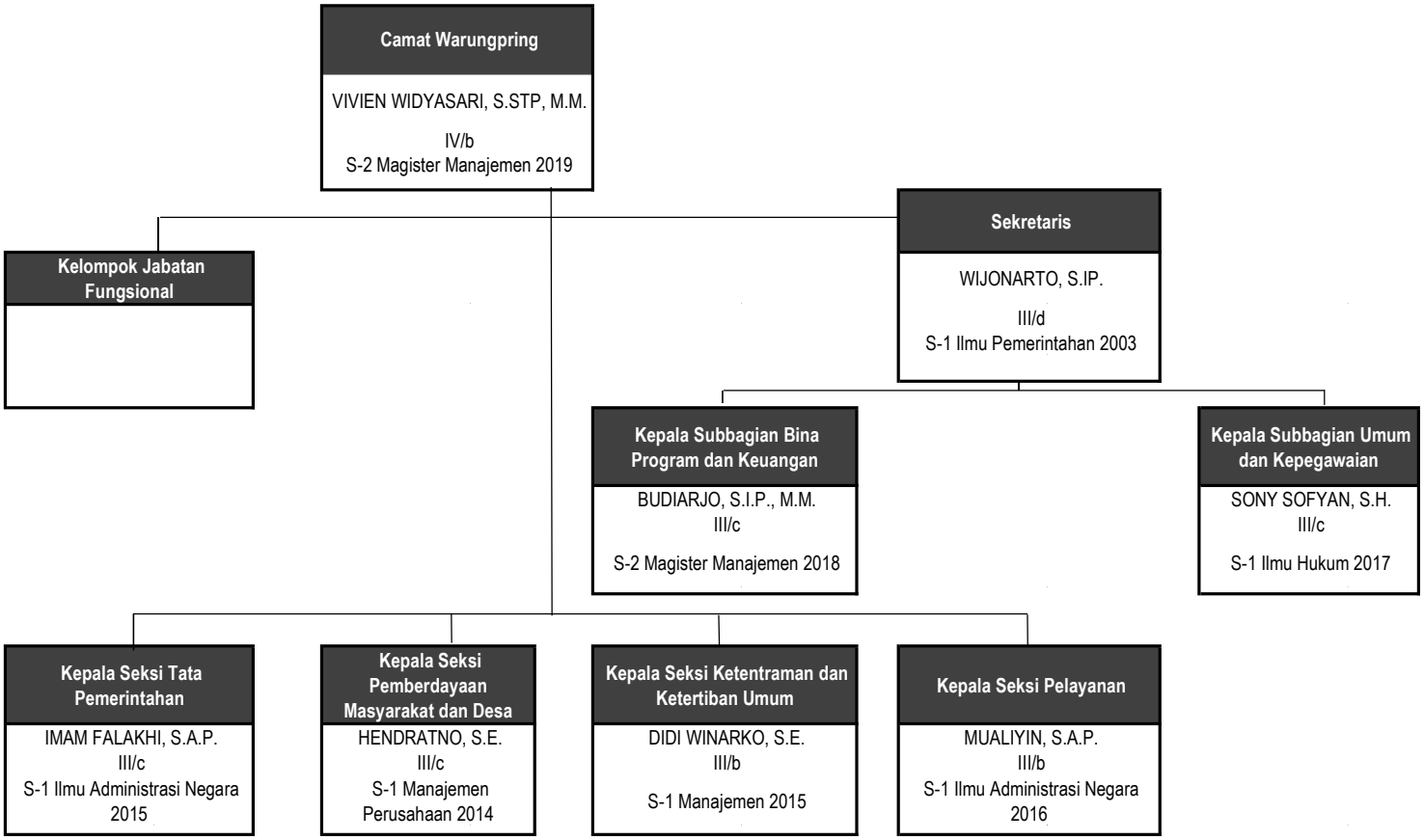

Gambar 5.52 Peta Jabatan Kecamatan Warungpring

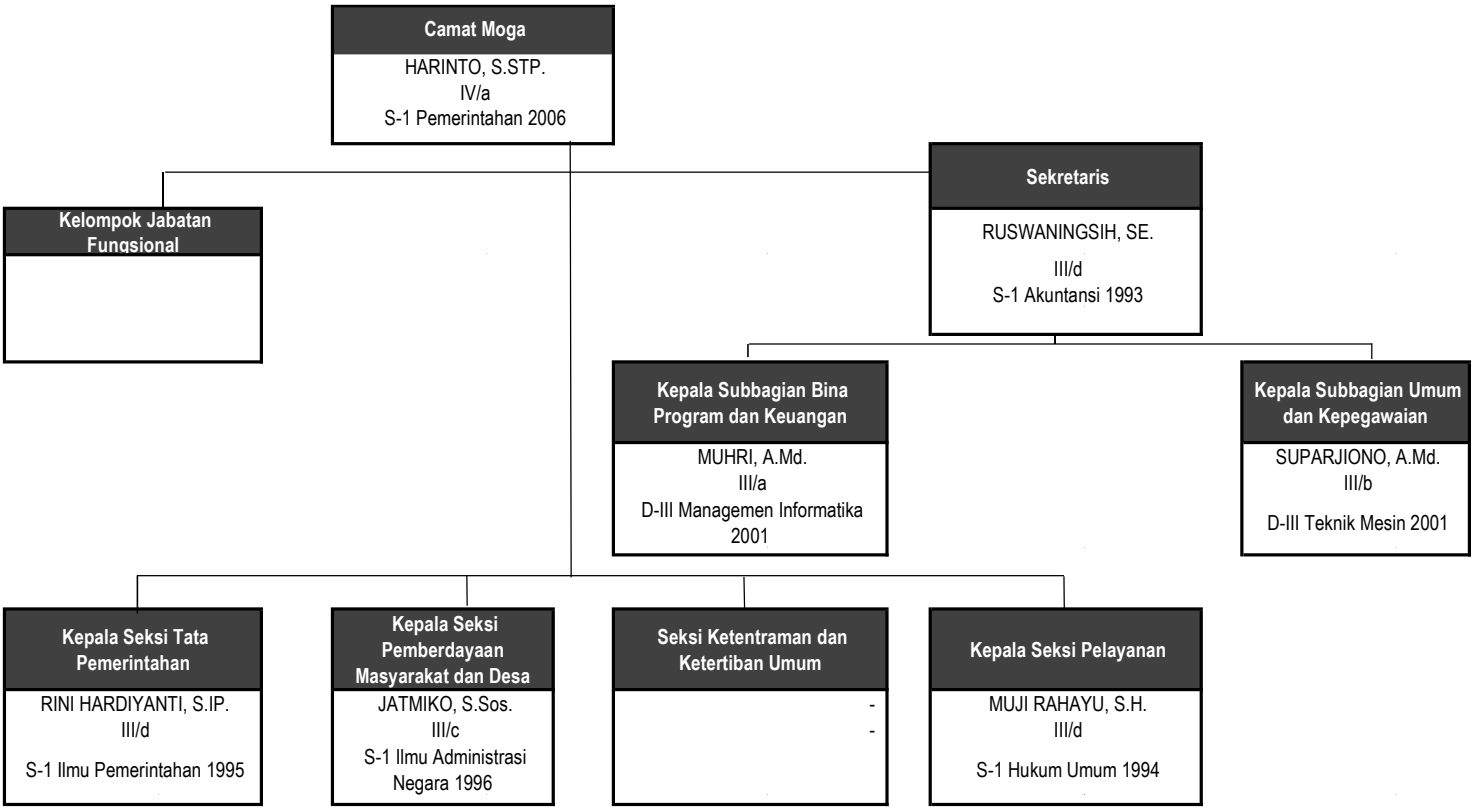

Gambar 5.53 Peta Jabatan Kecamatan Moga

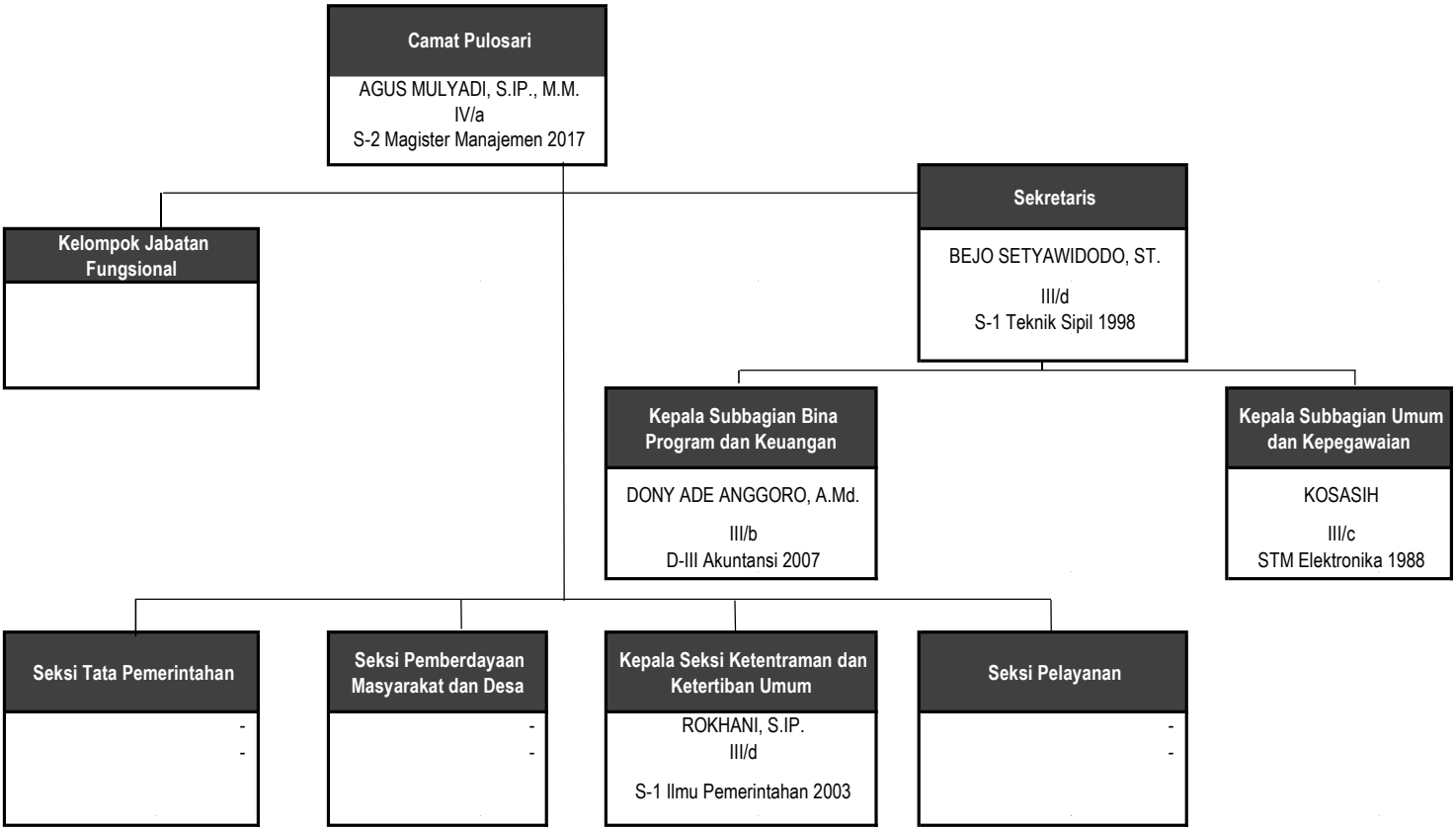

Gambar 5.54 Peta Jabatan Kecamatan Pulosari

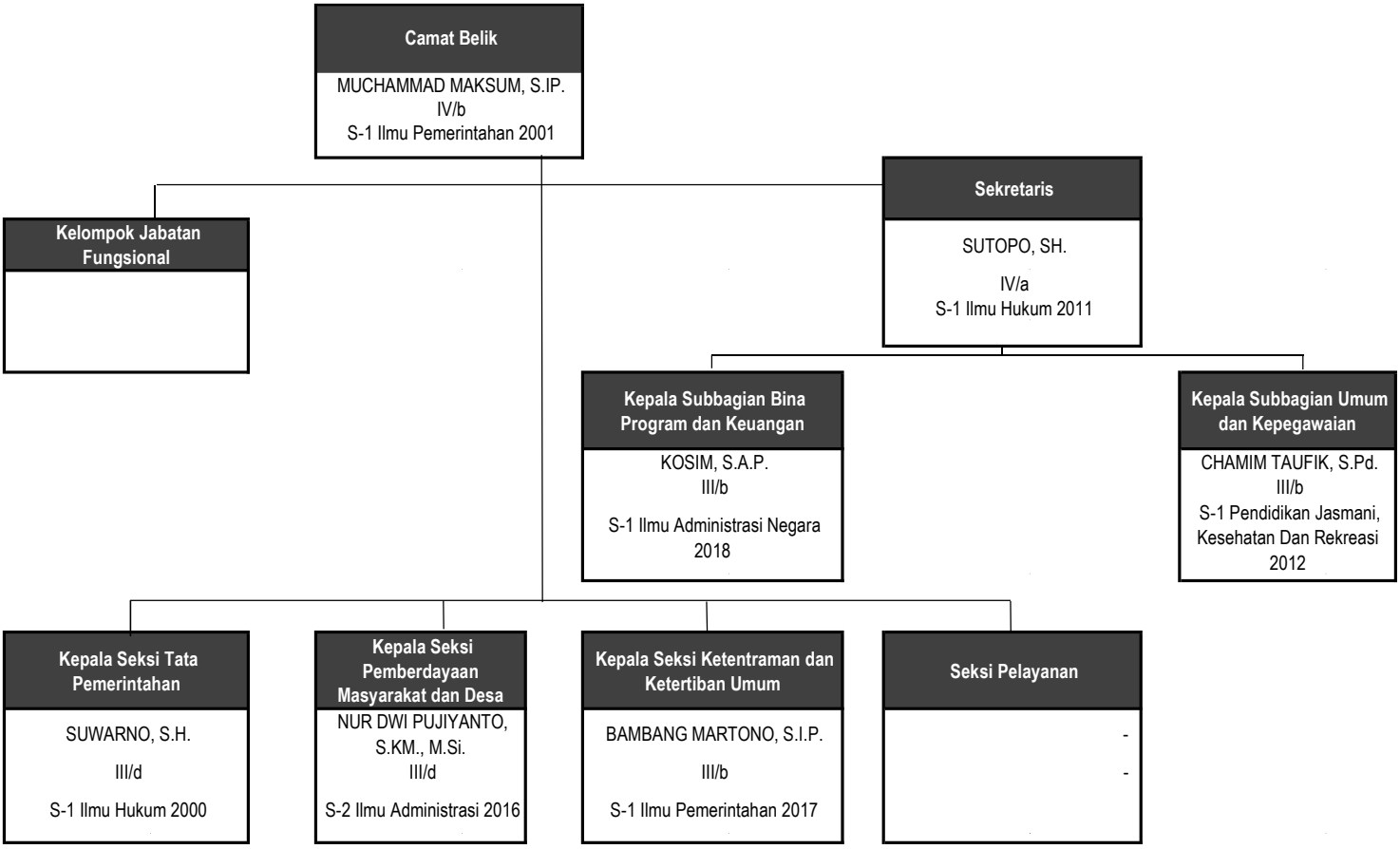

Gambar 5.55 Peta Jabatan Kecamatan Belik

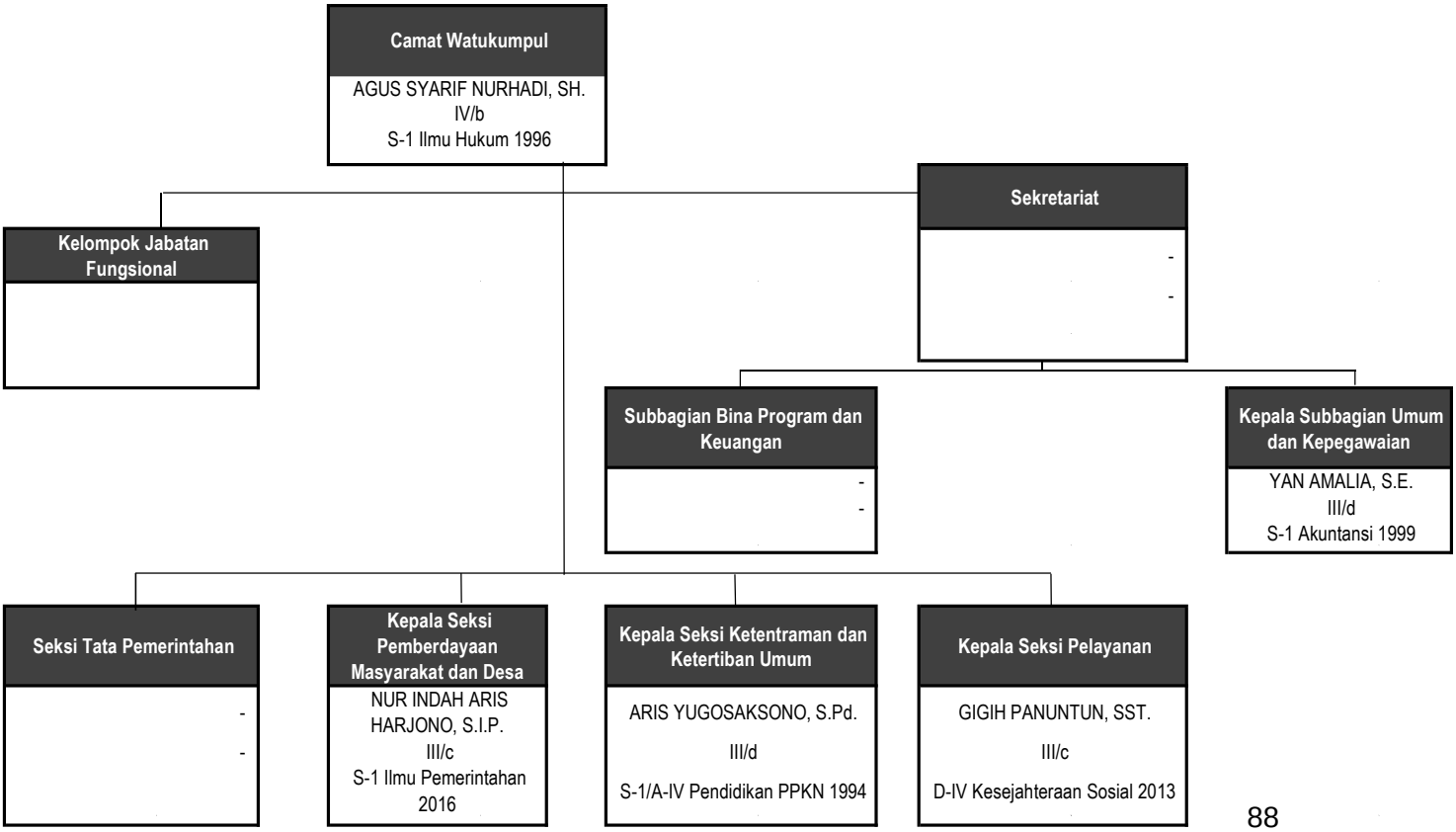

Gambar 5.56 Peta Jabatan Kecamatan Watukumpul

BAB VI
PENUTUP

A. Kesimpulan

1. Sampai dengan akhir tahun 2024, jumlah ASN Kabupaten Pemalang adalah 10.873. Dari jumlah tersebut didominasi oleh ASN dengan jenis kelamin perempuan sebanyak 6.470 (59,51%). Profesi terbanyak ASN di tahun tersebut adalah guru sejumlah 7.177 (66,01%), staf / pelaksana sejumlah 1.674 (15,40%), tenaga kesehatan sejumlah 1.286 (11,83%), pejabat struktural sejumlah 409 (3,76%), dan pejabat fungsional teknis lainnya sejumlah 327 (3,01%)
2. Pada akhir tahun 2024 jumlah ASN dengan usia 50 tahun atau lebih sejumlah 4.188 atau diperkirakan dalam sepuluh tahun ke depan akan ada pengurangan ASN karena batas usia pensiun sejumlah 38,52%.
3. Jumlah ASN dengan kualifikasi pendidikan D4/S1 dalam sepuluh tahun terakhir cenderung mengalami kenaikan. Sebagaimana dapat dilihat pada Gambar 2.2, persentase ASN dengan kualifikasi pendidikan D4/S1 pada tahun 2015 sebesar 59,12 %, dan pada tahun 2024 menjadi 74,41%.

B. Saran

Peningkatan kualifikasi Aparatur Sipil Negara (ASN) sangat penting untuk meningkatkan kompetensi, profesionalisme, dan daya saing dalam menjalankan tugas pemerintahan dan pelayanan publik. Peningkatan kualifikasi ASN dapat dilakukan dengan cara :

1. Pendidikan dan Sertifikasi
   a. Melanjutkan pendidikan formal: ASN dapat melanjutkan pendidikan ke jenjang yang lebih tinggi, seperti S2 atau S3, dengan beasiswa dari pemerintah atau lembaga lain.
   b. Mengikuti sertifikasi profesi untuk meningkatkan kompetensi teknis sesuai bidang tugasnya.

2. Pelatihan dan Pengembangan Kompetensi
   a. Mengikuti diklat (pendidikan dan pelatihan): Pemerintah menyediakan berbagai diklat untuk meningkatkan keterampilan ASN, baik secara teknis maupun manajerial.
   b. *E-learning* dan kursus daring: Banyak platform pembelajaran daring yang menawarkan kursus gratis yang disediakan oleh kementerian yang relevan untuk ASN.
3. Penguasaan Teknologi dan Digitalisasi

   Penguasaan teknologi bagi Aparatur Sipil Negara (ASN) sangat penting dalam meningkatkan efisiensi, transparansi, dan kualitas pelayanan publik. Dalam berinteraksi dengan masyarakat penguasaan teknologi bagi Aparatur Sipil Negara (ASN) dalam media sosial sangat penting untuk mendukung tugas dan fungsi mereka dalam memberikan pelayanan publik, menyebarkan informasi, dan menjaga citra pemerintah.

LAMPIRAN-LAMPIRAN

Lampiran 1 Rekapitulasi ASN Berdasarkan Jenis Kelamin Tahun 2024

NO	PERANGKAT DAERAH / UPT	CPNS		PNS		PPPK		JML
		L	P	L	P	L	P	
1	2	3	4	5	6	7	8	9
JUMLAH		**3**	**2**	**3.448**	**4.271**	**952**	**2.197**	**10.873**
PERSENTASE		**0,03%**	**0,02%**	**31,71%**	**39,28%**	**8,76%**	**20,21%**	**100,00%**
1	Sekretariat Daerah	-	-	6	-	-	-	6
1.1	Bagian Tata Pemerintahan	-	-	3	4	-	-	7
1.2	Bagian Kesejahteraan Rakyat	-	-	3	1	-	-	4
1.3	Bagian Hukum	-	-	6	2	-	-	8
1.4	Bagian Perekonomian dan Sumber Daya Alam	-	-	2	5	-	-	7
1.5	Bagian Administrasi Pembangunan	-	-	6	4	-	-	10
1.6	Bagian Pengadaan Barang dan Jasa	-	-	11	5	-	-	16
1.7	Bagian Umum	-	-	45	15	-	-	60
1.8	Bagian Organisasi	-	-	2	3	-	-	5
1.9	Bagian Protokol dan Komunikasi Pimpinan	-	-	4	1	-	-	5
2	Sekretariat DPRD	-	-	29	11	-	-	40
3	Inspektorat	-	-	29	15	-	-	44
4	Dinas Pendidikan dan Kebudayaan	-	-	69	44	-	-	113
4.1	KWK Pemalang	-	-	3	2	-	-	5
4.1.1	TK Negeri Pembina Pemalang	-	-	-	37	-	-	37
4.1.2	SDN Kecamatan Pemalang	-	-	152	347	80	212	791
4.2	KWK Taman	-	-	3	-	-	-	3
4.2.1	TK Negeri Pembina Taman	-	-	-	6	-	-	6
4.2.2	SDN Kecamatan Taman	-	-	102	251	71	187	611
4.3	KWK Petarukan	-	-	1	-	-	-	1
4.3.1	TK Negeri Pembina Petarukan	-	-	-	4	-	-	4
4.3.2	SDN Kecamatan Petarukan	-	-	100	184	84	190	558
4.4	KWK Ampelgading	-	-	2	1	-	-	3
4.4.1	TK Negeri Pembina Ampelgading	-	-	-	18	-	-	18
4.4.2	SDN Kecamatan Ampelgading	-	-	42	112	23	85	262

NO	PERANGKAT DAERAH / UPT	CPNS		PNS		PPPK		JML
		L	P	L	P	L	P	
1	2	3	4	5	6	7	8	9
4.5	KWK Comal	-	-	2	-	-	-	2
4.5.1	TK Negeri Pembina Comal	-	-	-	9	-	-	9
4.5.2	SDN Kecamatan Comal	-	-	62	137	45	116	360
4,6	KWK Ulujami	-	-	2	-	-	-	2
4.6.1	TK Negeri Pembina Ulujami	-	-	-	5	-	-	5
4.6.2	SDN Kecamatan Ulujami	-	-	67	135	57	119	378
4,7	KWK Bodeh	-	-	2	-	-	-	2
4.7.1	TK Negeri Pembina Bodeh	-	-	-	13	-	-	13
4.7.2	SDN Kecamatan Bodeh	-	-	63	87	33	64	247
4,8	KWK Bantarbolang	-	-	4	1	-	-	5
4.8.1	TK Negeri Pembina Bantarbolang	-	-	-	3	-	-	3
4.8.2	SDN Kecamatan Bantarbolang	-	-	81	98	46	82	307
4,9	KWK Randudongkal	-	-	-	-	-	-	-
4.9.1	TK Negeri Pembina Randudongkal	-	-	-	5	-	-	5
4.9.2	SDN Kecamatan Randudongkal	-	-	84	172	37	104	397
4,1	KWK Warungpring	-	-	-	-	-	-	-
4.10.1	TK Negeri Pembina Warungpring	-	-	-	3	-	-	3
4.10.2	SDN Kecamatan Warungpring	-	-	24	45	22	34	125
4,11	KWK Moga	-	-	2	-	-	-	2
4.11.1	TK Negeri Pembina Moga	-	-	-	2	-	-	2
4.11.2	SDN Kecamatan Moga	-	-	54	101	29	57	241
4,12	KWK Pulosari	-	-	2	-	-	-	2
4.12.1	TK Negeri Pembina Pulosari	-	-	-	1	-	-	1
4.12.2	SDN Kecamatan Pulosari	-	-	69	73	28	55	225
4,13	KWK Belik	-	-	-	-	-	-	-
4.13.1	TK Negeri Pembina Belik	-	-	-	2	-	-	2
4.13.2	SDN Kecamatan Belik	-	-	101	127	37	82	347
4,14	KWK Watukumpul	-	-	2	-	-	-	2
4.14.1	TK Negeri Pembina Watukumpul	-	-	-	4	-	-	4

NO	PERANGKAT DAERAH / UPT	CPNS		PNS		PPPK		JML
		L	P	L	P	L	P	
1	2	3	4	5	6	7	8	9
4.14.2	SDN Kecamatan Watukumpul	-	-	119	90	34	66	309
4,15	Sanggar Kegiatan Belajar	-	-	5	10	-	-	15
4.16.1	SMPN Kecamatan Pemalang	-	-	117	147	23	78	365
4.16.2	SMPN Kecamatan Taman	-	-	69	117	20	42	248
4.16.3	SMPN Kecamatan Petarukan	-	-	85	100	20	62	267
4.16.4	SMPN Kecamatan Ampelgading	-	-	31	45	12	31	119
4.16.5	SMPN Kecamatan Comal	-	-	45	79	20	41	185
4.16.6	SMPN Kecamatan Ulujami	-	-	49	62	11	49	171
4.16.7	SMPN Kecamatan Bodeh	-	-	32	34	16	26	108
4.16.8	SMPN Kecamatan Bantarbolang	-	-	37	39	13	36	125
4.16.9	SMPN Kecamatan Randudongkal	-	-	51	56	30	52	189
4.16.10	SMPN Kecamatan Warungpring	-	-	3	3	3	4	13
4.16.11	SMPN Kecamatan Moga	-	-	33	36	12	27	108
4.16.12	SMPN Kecamatan Pulosari	-	-	26	23	12	25	86
4.16.13	SMPN Kecamatan Belik	-	-	41	40	22	43	146
4.16.14	SMPN Kecamatan Watukumpul	-	-	34	14	19	21	88
5	Dinas Pariwisata, Pemuda dan Olah Raga	-	-	18	10	-	-	28
5.1	Unit Pengelola Teknis Daerah Obyek Wisata	-	-	19	2	-	-	21
6	Dinas Kesehatan	-	-	25	38	-	-	63
6.1	Laboratorium Kesehatan Daerah	-	-	2	4	1	1	8
6.2	RSUD dr. M. Ashari	-	-	139	251	31	57	478
6.3	Puskesmas Rowosari	-	-	8	20	-	6	34
6.4	Puskesmas Kebandaran	-	-	6	22	2	6	36
6.5	Puskesmas Mojo	-	-	4	27	-	5	36
6.6	Puskesmas Purwoharjo	-	-	12	38	1	8	59
6.7	Puskesmas Sarwodadi	-	-	4	21	4	3	32
6.8	Puskesmas Losari	-	-	8	34	1	5	48
6.9	Puskesmas Petarukan	-	-	13	24	3	5	45
6.10	Puskesmas Klareyan	-	-	5	29	-	5	39

NO	PERANGKAT DAERAH / UPT	CPNS		PNS		PPPK		JML
		L	P	L	P	L	P	
1	2	3	4	5	6	7	8	9
6.11	Puskesmas Kabunan	-	-	8	23	1	4	36
6.12	Puskesmas Banjardawa	-	-	9	21	2	4	36
6.13	Puskesmas Jebed	-	-	9	26	-	7	42
6.14	Puskesmas Mulyoharjo	-	-	10	24	1	6	41
6.15	Puskesmas Kebondalem	-	-	6	27	1	5	39
6.16	Puskesmas Paduraksa	-	-	6	25	1	6	38
6.17	Puskesmas Bantarbolang	-	-	6	38	-	5	49
6.18	Puskesmas Randudongkal	-	-	10	43	4	7	64
6.19	Puskesmas Kalimas	-	-	4	21	3	4	32
6.20	Puskesmas Warungpring	-	-	9	15	-	6	30
6.21	Puskesmas Banyumudal	-	-	6	23	2	5	36
6.22	Puskesmas Pulosari	-	-	6	29	-	6	41
6.23	Puskesmas Belik	-	-	8	28	1	10	47
6.24	Puskesmas Watukumpul	-	-	6	25	3	7	41
6.25	Puskesmas Cikadu	-	-	7	17	-	4	28
6.26	Puskesmas Karangasem	-	-	4	25	-	4	33
6.27	Puskesmas Jatiroyom	-	-	3	19	-	7	29
7	Dinas Sosial, Pengendalian Penduduk, Keluarga Berencana, Pemberdayaan Perempuan dan Perlindungan Anak	-	-	13	15	-	-	28
8	Dinas Kependudukan dan Pencatatan Sipil	-	-	24	7	-	-	31
9	Dinas Pemberdayaan Masyarakat dan Pemerintahan Desa	-	-	17	7	-	-	24
10	Dinas Penanaman Modal dan Pelayanan Terpadu Satu Pintu	-	-	13	8	-	-	21
11	Dinas Koperasi dan Usaha Mikro Kecil Menengah, Perindustrian dan Perdagangan	-	-	24	20	-	-	44
11.1	Unit Pengelola Pasar Pemalang Kelas A	-	-	29	-	-	-	29
11.2	Unit Pengelola Pasar Comal Kelas A	-	-	30	2	-	-	32
11.3	Unit Pengelola Pasar Petarukan Kelas A	-	-	20	-	-	-	20
11.4	Unit Pengelola Pasar Randudongkal	-	-	27	-	-	-	27
11.5	Unit Pengelola Pasar Moga Kelas B	-	-	14	-	-	-	14
11.6	Unit Pengelola Pasar Belik Kelas B	-	-	3	1	-	-	4

NO	PERANGKAT DAERAH / UPT	CPNS		PNS		PPPK		JML
		L	P	L	P	L	P	
1	2	3	4	5	6	7	8	9
11.7	Sub Unit Pengelola Pasar Warungpring	-	-	2	-	-	-	2
12	Dinas Tenaga Kerja	-	-	15	3	-	-	18
12.1	Balai Latihan Kerja	-	-	5	3	-	-	8
13	Dinas Komunikasi dan Informatika	-	-	22	12	-	-	34
14	Dinas Pekerjaan Umum dan Penataan Ruang	-	-	39	12	-	-	51
14.1	Unit Pemelihara Jalan dan Irigasi Wilayah I	-	-	3	-	-	-	3
14.2	Unit Pemelihara Jalan dan Irigasi Wilayah II	-	-	3	-	-	-	3
14.3	Unit Pemelihara Jalan dan Irigasi Wilayah III	-	-	4	1	-	-	5
14.4	Unit Pemelihara Jalan dan Irigasi Wilayah IV	-	-	5	1	-	-	6
14.5	Unit Pemelihara Jalan dan Irigasi Wilayah V	-	-	7	-	-	-	7
14.6	Unit Pemelihara Jalan dan Irigasi Wilayah VI	-	-	16	-	-	-	16
14.7	Unit Pemelihara Jalan dan Irigasi Wilayah VII	-	-	14	1	-	-	15
14.8	Unit Pemelihara Jalan dan Irigasi Wilayah VIII	-	-	10	-	-	-	10
14.9	Unit Pengelola Peralatan dan Laboratorium	-	-	5	-	-	-	5
15	Dinas Perumahan dan Kawasan Permukiman	-	-	21	8	-	-	29
15.1	Unit Pelaksana Teknis Rumah Susun Sewa	-	-	4	-	-	-	4
16	Dinas Perhubungan	3	1	35	5	-	-	44
16.1	Unit Pengujian Kendaraan Bermotor	-	-	8	-	-	-	8
16.2	Unit Terminal Penumpang dan Perparkiran	-	-	24	-	-	-	24
17	Dinas Lingkungan Hidup	-	-	15	10	-	-	25
17.1	Unit Kebersihan dan Persampahan	-	-	110	16	-	-	126
17.2	Laboratorium Lingkungan	-	-	1	1	-	-	2
18	Dinas Pertanian	-	-	39	26	31	9	105
18.1	Unit Pelaksana Teknis Rumah Potong Hewan	-	-	7	-	-	-	7
19	Dinas Perikanan	-	-	15	8	-	-	23
19.1	Unit Budidaya Ikan Air Tawar	-	-	-	2	-	-	2
19.2	Unit Pelelangan Ikan	-	-	4	3	-	-	7
20	Dinas Perpustakaan dan Kearsipan	-	-	7	12	-	-	19
21	Satuan Polisi Pamong Praja	-	-	51	3	-	-	54

NO	PERANGKAT DAERAH / UPT	CPNS		PNS		PPPK		JML
		L	P	L	P	L	P	
1	2	3	4	5	6	7	8	9
21.1	Unit Pemadam Kebakaran	-	-	-	-	-	-	-
22	Badan Perencanaan Pembangunan Daerah	-	1	19	10	-	-	30
22.1	Unit Penelitian dan Pengembangan	-	-	-	2	-	-	2
23	Badan Pengelolaan Keuangan dan Aset Daerah	-	-	15	21	-	-	36
24	Badan Pengelolaan Pendapatan Daerah	-	-	38	11	-	-	49
25	Badan Kepegawaian Daerah	-	-	26	18	-	-	44
26	Badan Kesatuan Bangsa dan Politik	-	-	13	2	-	-	15
27	Badan Penanggulangan Bencana Daerah	-	-	22	4	-	-	26
28	Kecamatan Pemalang	-	-	10	8	-	-	18
28.1	Kelurahan Mulyoharjo	-	-	3	6	-	-	9
28.2	Kelurahan Kebondalem	-	-	7	4	-	-	11
28.3	Kelurahan Pelutan	-	-	6	3	-	-	9
28.4	Kelurahan Paduraksa	-	-	7	4	-	-	11
28.5	Kelurahan Bojongbata	-	-	6	4	-	-	10
28.6	Kelurahan Sugihwaras	-	-	5	2	-	-	7
28.7	Kelurahan Widuri	-	-	5	3	-	-	8
29	Kecamatan Taman	-	-	11	1	-	-	12
29.1	Kelurahan Wanarejan Selatan	-	-	3	4	-	-	7
29.2	Kelurahan Beji	-	-	4	4	-	-	8
30	Kecamatan Petarukan	-	-	15	1	-	-	16
30.1	Kelurahan Petarukan	-	-	5	2	-	-	7
31	Kecamatan Comal	-	-	9	6	-	-	15
31.1	Kelurahan Purwoharjo	-	-	4	3	-	-	7
32	Kecamatan Ampelgading	-	-	11	2	-	-	13
33	Kecamatan Bodeh	-	-	13	4	-	-	17
34	Kecamatan Ulujami	-	-	9	4	-	-	13
35	Kecamatan Bantarbolang	-	-	12	2	-	-	14
36	Kecamatan Randudongkal	-	-	13	1	-	-	14
37	Kecamatan Warungpring	-	-	12	4	-	-	16

NO	PERANGKAT DAERAH / UPT	CPNS		PNS		PPPK		JML
		L	P	L	P	L	P	
1	2	3	4	5	6	7	8	9
38	Kecamatan Moga	-	-	8	3	-	-	11
39	Kecamatan Pulosari	-	-	11	1	-	-	12
40	Kecamatan Belik	-	-	12	1	-	-	13
41	Kecamatan Watukumpul	-	-	11	-	-	-	11

Lampiran 2 Rekapitulasi PNS Berdasarkan Jenjang Pendidikan Tahun 2024

NO	PERANGKAT DAERAH / UPT	SD		SMP		SMA		D1		D2		D3		D4		S1		S2		S3		JML
		L	P	L	P	L	P	L	P	L	P	L	P	L	P	L	P	L	P	L	P	
1	2	3	4	5	6	7	8	9	10	11	12	13	14	15	16	17	18	15	16	13	14	15
JUMLAH		**85**	**8**	**213**	**16**	**780**	**229**	**1**	**8**	**24**	**5**	**137**	**445**	**26**	**68**	**1.864**	**3.247**	**315**	**244**	**3**	**1**	**7.719**
PERSENTASE		**1,10%**	**0,10%**	**2,76%**	**0,21%**	**10,10%**	**2,97%**	**0,01%**	**0,10%**	**0,31%**	**0,06%**	**1,77%**	**5,76%**	**0,34%**	**0,88%**	**24,15%**	**42,07%**	**4,08%**	**3,16%**	**0,04%**	**0,01%**	**100,00%**
1	Sekretariat Daerah	-	-	-	-	-	-	-	-	-	-	-	-	-	-	-	-	5	-	1	-	6
1,1	Bagian Tata Pemerintahan	-	-	-	-	1	-	-	-	-	-	-	-	-	-	1	4	1	-	-	-	7
1,2	Bagian Kesejahteraan Rakyat	-	-	-	-	-	1	-	-	-	-	-	-	-	-	1	-	2	-	-	-	4
1,3	Bagian Hukum	-	-	-	-	1	-	-	-	-	-	-	-	-	-	4	1	1	1	-	-	8
1,4	Bagian Perekonomian dan Sumber Daya Alam	-	-	-	-	-	-	-	-	-	-	-	1	-	-	-	3	2	1	-	-	7
1,5	Bagian Administrasi Pembangunan	-	-	-	-	3	-	-	-	-	-	-	-	-	-	1	3	2	1	-	-	10
1,6	Bagian Pengadaan Barang dan Jasa	-	-	-	-	1	-	-	-	-	-	-	-	-	-	6	4	4	1	-	-	16
1,7	Bagian Umum	2	-	8	1	28	8	-	-	-	-	-	1	3	2	3	1	1	2	-	-	60
1,8	Bagian Organisasi	-	-	-	-	-	-	-	-	-	-	-	-	-	-	1	2	1	1	-	-	5
1,9	Bagian Protokol dan Komunikasi Pimpinan	-	-	-	-	-	-	-	-	-	-	3	-	1	-	-	-	-	1	-	-	5
2	Sekretariat DPRD	-	-	-	-	21	2	-	-	-	-	1	2	1	1	4	3	2	3	-	-	40
3	Inspektorat	1	-	-	-	2	1	-	-	-	-	4	-	-	-	17	13	5	1	-	-	44
4	Dinas Pendidikan dan Kebudayaan	-	-	5	2	29	13	-	-	2	1	4	-	-	-	19	21	10	6	-	1	113
4,1	KWK Pemalang	-	-	1	-	-	-	-	-	-	-	-	-	-	-	1	1	1	1	-	-	5
4.1.1	TK Negeri Pembina Pemalang	-	-	-	-	-	1	-	-	-	-	-	-	-	-	-	36	-	-	-	-	37
4.1.2	SDN Kecamatan Pemalang	-	-	7	-	8	3	-	-	1	-	-	-	-	-	125	336	11	8	-	-	499
4,2	KWK Taman	-	-	-	-	-	-	-	-	-	-	-	-	-	-	3	-	-	-	-	-	3
4.2.1	TK Negeri Pembina Taman	-	-	-	-	-	-	-	-	-	-	-	-	-	-	-	6	-	-	-	-	6
4.2.2	SDN Kecamatan Taman	1	-	5	-	4	4	-	-	1	-	-	-	-	-	90	243	1	4	-	-	353
4,3	KWK Petarukan	-	-	-	-	-	-	-	-	-	-	-	-	-	-	1	-	-	-	-	-	1
4.3.1	TK Negeri Pembina Petarukan	-	-	-	-	-	-	-	-	-	-	-	-	-	-	-	4	-	-	-	-	4
4.3.2	SDN Kecamatan Petarukan	2	1	2	1	13	-	-	-	-	-	-	-	-	-	79	175	4	7	-	-	284
4,4	KWK Ampelgading	-	-	-	-	-	-	-	-	-	-	-	-	-	-	2	1	-	-	-	-	3
4.4.1	TK Negeri Pembina Ampelgading	-	-	-	-	-	-	-	-	-	-	-	-	-	-	-	18	-	-	-	-	18
4.4.2	SDN Kecamatan Ampelgading	-	-	1	-	5	-	-	-	1	1	-	-	-	-	32	109	3	2	-	-	154
4,5	KWK Comal	-	-	-	-	1	-	-	-	-	-	-	-	-	-	-	-	1	-	-	-	2
4.5.1	TK Negeri Pembina Comal	-	-	-	-	-	-	-	-	-	-	-	-	-	-	-	9	-	-	-	-	9
4.5.2	SDN Kecamatan Comal	-	-	4	-	4	-	-	-	1	-	-	-	-	-	48	133	5	4	-	-	199
4,6	KWK Ulujami	-	-	-	-	-	-	-	-	-	-	-	-	-	-	2	-	-	-	-	-	2
4.6.1	TK Negeri Pembina Ulujami	-	-	-	-	-	-	-	-	-	-	-	-	-	-	-	5	-	-	-	-	5
4.6.2	SDN Kecamatan Ulujami	-	-	5	-	5	-	-	-	3	-	-	-	-	-	50	134	4	1	-	-	202
4,7	KWK Bodeh	-	-	-	-	-	-	-	-	-	-	-	-	-	-	2	-	-	-	-	-	2
4.7.1	TK Negeri Pembina Bodeh	-	-	-	-	-	-	-	-	-	-	-	-	-	-	-	13	-	-	-	-	13
4.7.2	SDN Kecamatan Bodeh	-	-	2	-	5	-	-	-	-	-	-	-	-	-	54	84	2	3	-	-	150
4,8	KWK Bantarbolang	-	-	-	-	-	-	-	-	-	-	-	-	-	-	3	-	1	1	-	-	5
4.8.1	TK Negeri Pembina Bantarbolang	-	-	-	-	-	-	-	-	-	-	-	-	-	-	-	3	-	-	-	-	3
4.8.2	SDN Kecamatan Bantarbolang	1	-	3	-	11	1	-	-	2	-	-	-	-	-	60	92	4	5	-	-	179
4,9	KWK Randudongkal	-	-	-	-	-	-	-	-	-	-	-	-	-	-	-	-	-	-	-	-	-
4.9.1	TK Negeri Pembina Randudongkal	-	-	-	-	-	-	-	-	-	-	-	-	-	-	-	5	-	-	-	-	5
4.9.2	SDN Kecamatan Randudongkal	-	-	5	-	6	1	-	-	1	-	-	-	-	-	70	166	2	5	-	-	256
4,1	KWK Warungpring	-	-	-	-	-	-	-	-	-	-	-	-	-	-	-	-	-	-	-	-	-
4.10.1	TK Negeri Pembina Warungpring	-	-	-	-	-	-	-	-	-	-	-	-	-	-	-	3	-	-	-	-	3
4.10.2	SDN Kecamatan Warungpring	-	-	1	-	1	-	-	-	1	-	-	-	-	-	20	45	1	-	-	-	69
4,11	KWK Moga	-	-	-	-	-	-	-	-	-	-	-	-	-	-	-	-	2	-	-	-	2
4.11.1	TK Negeri Pembina Moga	-	-	-	-	-	-	-	-	-	-	-	-	-	-	-	2	-	-	-	-	2

NO	PERANGKAT DAERAH / UPT	SD		SMP		SMA		D1		D2		D3		D4		S1		S2		S3		JML
		L	P	L	P	L	P	L	P	L	P	L	P	L	P	L	P	L	P	L	P	
1	2	3	4	5	6	7	8	9	10	11	12	13	14	15	16	17	18	15	16	13	14	15
4.11.2	SDN Kecamatan Moga	-	-	1	-	3	-	-	-	1	-	-	-	-	-	49	97	-	4	-	-	155
4,12	KWK Pulosari	-	-	-	-	1	-	-	-	-	-	-	-	-	-	1	-	-	-	-	-	2
4.12.1	TK Negeri Pembina Pulosari	-	-	-	-	-	-	-	-	-	-	-	-	-	-	-	1	-	-	-	-	1
4.12.2	SDN Kecamatan Pulosari	-	-	3	-	5	-	-	-	1	-	-	-	-	-	57	72	3	1	-	-	142
4,13	KWK Belik	-	-	-	-	-	-	-	-	-	-	-	-	-	-	-	-	-	-	-	-	-
4.13.1	TK Negeri Pembina Belik	-	-	-	-	-	-	-	-	-	-	-	-	-	-	-	2	-	-	-	-	2
4.13.2	SDN Kecamatan Belik	-	-	1	-	6	1	-	-	2	-	-	-	-	-	88	126	4	-	-	-	228
4,14	KWK Watukumpul	-	-	-	-	-	-	-	-	-	-	-	-	-	-	2	-	-	-	-	-	2
4.14.1	TK Negeri Pembina Watukumpul	-	-	-	-	-	-	-	-	-	-	-	-	-	-	-	4	-	-	-	-	4
4.14.2	SDN Kecamatan Watukumpul	-	-	5	-	9	-	-	-	2	-	-	-	-	-	98	86	5	4	-	-	209
4,15	Sanggar Kegiatan Belajar	-	-	-	-	-	-	-	-	-	-	-	-	-	-	5	10	-	-	-	-	15
4.16.1	SMPN Kecamatan Pemalang	4	-	5	1	4	5	-	-	2	1	2	-	-	-	85	127	15	13	-	-	264
4.16.2	SMPN Kecamatan Taman	-	-	-	-	6	8	-	-	-	-	-	-	-	-	54	99	9	10	-	-	186
4.16.3	SMPN Kecamatan Petarukan	-	-	-	-	6	6	-	-	1	-	-	1	-	-	70	89	8	4	-	-	185
4.16.4	SMPN Kecamatan Ampelgading	-	-	1	-	5	4	-	-	-	-	-	-	-	-	19	32	6	9	-	-	76
4.16.5	SMPN Kecamatan Comal	-	-	-	-	5	10	-	-	-	-	1	-	-	-	30	58	9	11	-	-	124
4.16.6	SMPN Kecamatan Ulujami	-	-	1	-	6	7	-	-	-	-	-	1	-	-	29	44	13	10	-	-	111
4.16.7	SMPN Kecamatan Bodeh	-	-	1	-	2	6	-	-	-	-	-	1	-	-	26	22	3	5	-	-	66
4.16.8	SMPN Kecamatan Bantarbolang	-	-	1	-	4	4	-	-	-	1	-	-	-	-	27	33	5	1	-	-	76
4.16.9	SMPN Kecamatan Randudongkal	-	-	4	-	3	8	-	-	-	-	1	1	-	-	36	41	7	6	-	-	107
4.16.10	SMPN Kecamatan Warungpring	-	-	-	-	1	1	-	-	-	-	-	-	-	-	2	2	-	-	-	-	6
4.16.11	SMPN Kecamatan Moga	-	-	3	1	3	1	-	-	-	1	-	1	-	-	25	29	2	3	-	-	69
4.16.12	SMPN Kecamatan Pulosari	-	-	1	1	3	2	-	-	-	-	-	-	-	-	21	18	1	2	-	-	49
4.16.13	SMPN Kecamatan Belik	-	-	1	1	6	3	-	-	-	-	-	-	-	-	31	32	3	4	-	-	81
4.16.14	SMPN Kecamatan Watukumpul	-	-	1	-	9	1	-	-	-	-	-	-	-	-	23	12	1	1	-	-	48
5	Dinas Pariwisata, Pemuda dan Olah Raga	-	-	1	-	10	1	-	-	-	-	-	-	-	-	4	5	3	4	-	-	28
5,1	Unit Pengelola Teknis Daerah Obyek Wisata	1	-	3	-	14	1	-	-	-	-	-	-	-	-	1	1	-	-	-	-	21
6	Dinas Kesehatan	-	-	-	-	8	3	-	-	-	-	2	2	-	5	8	22	7	6	-	-	63
6,1	Laboratorium Kesehatan Daerah	-	-	-	-	-	1	-	-	-	-	2	1	-	-	-	1	-	1	-	-	6
6,2	RSUD dr. M. Ashari	3	-	10	-	39	33	-	-	-	-	18	69	3	10	43	125	23	14	-	-	390
6,3	Puskesmas Rowosari	-	-	1	-	-	-	-	-	-	-	2	15	-	-	5	5	-	-	-	-	28
6,4	Puskesmas Kebandaran	-	-	-	-	1	1	-	1	-	-	2	10	-	2	3	8	-	-	-	-	28
6,5	Puskesmas Mojo	-	-	-	-	1	2	-	1	-	-	-	16	-	-	3	7	-	1	-	-	31
6,6	Puskesmas Purwoharjo	1	-	-	-	3	1	-	1	-	-	3	25	-	2	5	9	-	-	-	-	50
6,7	Puskesmas Sarwodadi	-	-	-	-	1	1	-	-	-	-	2	11	-	2	1	6	-	1	-	-	25
6,8	Puskesmas Losari	-	-	-	-	3	1	-	-	-	-	1	20	-	2	4	11	-	-	-	-	42
6,9	Puskesmas Petarukan	-	-	-	-	2	2	-	-	-	-	2	12	-	1	9	9	-	-	-	-	37
6,10	Puskesmas Klareyan	-	-	-	-	2	1	-	1	-	-	1	15	-	-	2	11	-	1	-	-	34
6,11	Puskesmas Kabunan	-	-	-	-	1	1	-	-	-	-	3	11	-	1	4	9	-	1	-	-	31
6,12	Puskesmas Banjardawa	-	-	-	-	2	-	-	-	-	-	1	7	-	3	5	10	1	1	-	-	30
6,13	Puskesmas Jebed	-	-	-	-	4	2	-	-	-	-	1	18	-	1	4	4	-	1	-	-	35
6,14	Puskesmas Mulyoharjo	-	-	1	-	1	-	-	-	-	-	3	9	-	3	4	11	1	1	-	-	34
6,15	Puskesmas Kebondalem	-	-	2	-	1	1	-	-	-	-	-	12	-	1	3	12	-	1	-	-	33
6,16	Puskesmas Paduraksa	-	-	1	-	1	1	-	-	-	-	1	10	-	-	3	12	-	2	-	-	31
6,17	Puskesmas Bantarbolang	-	-	-	-	2	1	-	-	-	-	3	20	-	4	1	13	-	-	-	-	44
6,18	Puskesmas Randudongkal	-	-	-	-	2	1	-	-	-	-	4	19	-	1	3	21	1	1	-	-	53
6,19	Puskesmas Kalimas	-	-	-	-	1	-	-	-	-	-	1	13	-	-	2	7	-	1	-	-	25
6,20	Puskesmas Warungpring	-	-	1	-	-	-	-	1	-	-	3	10	-	1	5	3	-	-	-	-	24
6,21	Puskesmas Banyumudal	-	-	-	-	1	-	-	-	-	-	2	16	-	-	3	7	-	-	-	-	29

NO	PERANGKAT DAERAH / UPT	SD		SMP		SMA		D1		D2		D3		D4		S1		S2		S3		JML
		L	P	L	P	L	P	L	P	L	P	L	P	L	P	L	P	L	P	L	P	
1	2	3	4	5	6	7	8	9	10	11	12	13	14	15	16	17	18	15	16	13	14	15
6,22	Puskesmas Pulosari	-	-	-	-	2	1	-	-	-	-	2	13	-	2	2	13	-	-	-	-	35
6,23	Puskesmas Belik	-	-	-	-	3	-	-	1	-	-	1	17	-	3	4	7	-	-	-	-	36
6,24	Puskesmas Watukumpul	-	-	-	-	3	1	-	-	-	-	-	12	-	1	3	11	-	-	-	-	31
6,25	Puskesmas Cikadu	-	-	-	-	-	-	-	-	-	-	4	7	-	5	3	5	-	-	-	-	24
6,26	Puskesmas Karangasem	-	-	-	-	-	3	-	1	-	-	1	9	-	3	3	9	-	-	-	-	29
6,27	Puskesmas Jatiroyom	-	-	-	-	1	-	-	-	-	-	1	14	-	1	1	4	-	-	-	-	22
7	Dinas Sosial, Pengendalian Penduduk, Keluarga Berencana, Pemberdayaan Perempuan dan Perlindungan Anak	-	-	-	-	3	-	-	-	-	-	-	1	-	2	4	6	6	6	-	-	28
8	Dinas Kependudukan dan Pencatatan Sipil	-	-	-	-	13	1	-	-	-	-	-	2	-	2	7	2	4	-	-	-	31
9	Dinas Pemberdayaan Masyarakat dan Pemerintahan Desa	-	-	-	-	3	1	-	-	-	-	3	2	-	1	6	2	5	1	-	-	24
10	Dinas Penanaman Modal dan Pelayanan Terpadu Satu Pintu	-	-	-	-	4	3	-	-	-	-	2	-	-	-	4	5	3	-	-	-	21
11	Dinas Koperasi dan Usaha Mikro Kecil Menengah, Perindustrian dan Perdagangan	1	-	1	-	5	8	-	-	-	-	4	-	1	-	8	8	4	4	-	-	44
11,1	Unit Pengelola Pasar Pemalang Kelas A	5	-	5	-	16	-	-	-	-	-	-	-	-	-	2	-	1	-	-	-	29
11,2	Unit Pengelola Pasar Comal Kelas A	4	-	6	-	18	1	-	-	-	-	-	-	-	-	2	-	-	1	-	-	32
11,3	Unit Pengelola Pasar Petarukan Kelas A	3	-	5	-	10	-	-	-	-	-	-	-	-	-	2	-	-	-	-	-	20
11,4	Unit Pengelola Pasar Randudongkal	3	-	5	-	17	-	-	-	-	-	-	-	-	-	1	-	1	-	-	-	27
11,5	Unit Pengelola Pasar Moga Kelas B	2	-	5	-	5	-	-	-	-	-	-	-	-	-	1	-	1	-	-	-	14
11,6	Unit Pengelola Pasar Belik Kelas B	2	-	-	-	1	-	-	-	-	-	-	-	-	-	-	-	-	1	-	-	4
11,7	Sub Unit Pengelola Pasar Warungpring	1	-	-	-	1	-	-	-	-	-	-	-	-	-	-	-	-	-	-	-	2
12	Dinas Tenaga Kerja	1	-	1	-	4	-	-	-	-	-	3	1	-	-	4	2	2	-	-	-	18
12,1	Balai Latihan Kerja	-	-	-	-	1	-	-	-	-	-	-	1	-	-	3	2	1	-	-	-	8
13	Dinas Komunikasi dan Informatika	-	-	-	-	10	2	-	-	-	-	1	1	-	1	7	5	4	3	-	-	34
14	Dinas Pekerjaan Umum dan Penataan Ruang	-	-	-	-	16	1	-	-	-	-	4	2	-	-	13	7	6	2	-	-	51
14,1	Unit Pemelihara Jalan dan Irigasi Wilayah I	-	-	-	-	2	-	-	-	-	-	-	-	-	-	1	-	-	-	-	-	3
14,2	Unit Pemelihara Jalan dan Irigasi Wilayah II	-	-	-	-	2	-	-	-	-	-	-	-	-	-	1	-	-	-	-	-	3
14,3	Unit Pemelihara Jalan dan Irigasi Wilayah III	-	-	1	-	3	1	-	-	-	-	-	-	-	-	-	-	-	-	-	-	5
14,4	Unit Pemelihara Jalan dan Irigasi Wilayah IV	-	-	-	-	3	1	-	-	-	-	1	-	-	-	1	-	-	-	-	-	6
14,5	Unit Pemelihara Jalan dan Irigasi Wilayah V	-	-	1	-	5	-	-	-	-	-	-	-	-	-	1	-	-	-	-	-	7
14,6	Unit Pemelihara Jalan dan Irigasi Wilayah VI	1	-	3	-	11	-	-	-	-	-	-	-	-	-	1	-	-	-	-	-	16
14,7	Unit Pemelihara Jalan dan Irigasi Wilayah VII	1	-	6	1	6	-	-	-	-	-	-	-	-	-	1	-	-	-	-	-	15
14,8	Unit Pemelihara Jalan dan Irigasi Wilayah VIII	-	-	1	-	8	-	-	-	-	-	-	-	-	-	-	-	1	-	-	-	10
14,9	Unit Pengelola Peralatan dan Laboratorium	-	-	-	-	4	-	-	-	-	-	-	-	-	-	1	-	-	-	-	-	5
15	Dinas Perumahan dan Kawasan Permukiman	-	-	4	-	12	4	-	-	-	-	-	-	-	-	3	2	2	2	-	-	29
15,1	Unit Pelaksana Teknis Rumah Susun Sewa	-	-	-	-	3	-	-	-	-	-	-	-	-	-	-	-	1	-	-	-	4
16	Dinas Perhubungan	4	-	4	-	11	1	-	-	-	-	8	1	2	-	4	3	2	-	-	-	40
16,1	Unit Pengujian Kendaraan Bermotor	1	-	-	-	2	-	-	-	2	-	1	-	1	-	1	-	-	-	-	-	8
16,2	Unit Terminal Penumpang dan Perparkiran	1	-	7	-	14	-	-	-	-	-	-	-	-	-	2	-	-	-	-	-	24
17	Dinas Lingkungan Hidup	-	-	1	-	5	-	-	-	-	-	1	1	-	-	5	7	2	2	1	-	25
17,1	Unit Kebersihan dan Persampahan	30	7	44	7	35	2	-	-	-	-	-	-	-	-	1	-	-	-	-	-	126
17,2	Laboratorium Lingkungan	-	-	-	-	-	-	-	-	-	-	-	-	-	-	-	1	1	-	-	-	2
18	Dinas Pertanian	-	-	1	-	7	1	-	-	-	-	9	1	2	-	14	20	6	4	-	-	65
18,1	Unit Pelaksana Teknis Rumah Potong Hewan	-	-	-	-	2	-	-	-	-	-	1	-	-	-	1	-	3	-	-	-	7
19	Dinas Perikanan	-	-	1	-	4	4	-	-	-	-	-	-	2	-	4	1	4	3	-	-	23
19,1	Unit Budidaya Ikan Air Tawar	-	-	-	-	-	-	-	-	-	-	-	-	-	-	-	2	-	-	-	-	2
19,2	Unit Pelelangan Ikan	-	-	1	-	2	-	-	-	-	-	-	1	-	1	1	1	-	-	-	-	7
20	Dinas Perpustakaan dan Kearsipan	-	-	-	-	2	-	-	-	-	-	-	3	1	1	3	6	1	2	-	-	19
21	Satuan Polisi Pamong Praja	2	-	2	-	34	-	-	-	-	-	2	-	1	-	7	2	3	1	-	-	54
21,1	Unit Pemadam Kebakaran	-	-	-	-	-	-	-	-	-	-	-	-	-	-	-	-	-	-	-	-	-
22	Badan Perencanaan Pembangunan Daerah	-	-	-	-	9	-	-	-	-	-	2	-	-	-	5	5	2	5	1	-	29

NO	PERANGKAT DAERAH / UPT	SD		SMP		SMA		D1		D2		D3		D4		S1		S2		S3		JML
		L	P	L	P	L	P	L	P	L	P	L	P	L	P	L	P	L	P	L	P	
1	2	3	4	5	6	7	8	9	10	11	12	13	14	15	16	17	18	15	16	13	14	15
22,1	Unit Penelitian dan Pengembangan	-	-	-	-	-	-	-	-	-	-	-	-	-	-	-	1	-	1	-	-	2
23	Badan Pengelolaan Keuangan dan Aset Daerah	-	-	1	-	2	3	-	-	-	-	1	1	-	-	7	11	4	6	-	-	36
24	Badan Pengelolaan Pendapatan Daerah	-	-	1	-	20	2	-	1	-	-	2	1	-	-	11	3	4	4	-	-	49
25	Badan Kepegawaian Daerah	-	-	-	-	8	2	-	-	-	-	1	-	1	1	9	9	7	6	-	-	44
26	Badan Kesatuan Bangsa dan Politik	-	-	-	-	3	-	-	-	-	-	-	-	1	-	6	2	3	-	-	-	15
27	Badan Penanggulangan Bencana Daerah	1	-	-	-	11	1	-	-	-	-	-	-	-	1	6	1	4	1	-	-	26
28	Kecamatan Pemalang	-	-	1	-	6	5	-	-	-	-	1	-	-	-	2	3	-	-	-	-	18
28,1	Kelurahan Mulyoharjo	-	-	-	-	1	2	-	-	-	-	-	1	1	-	1	3	-	-	-	-	9
28,2	Kelurahan Kebondalem	-	-	-	-	4	1	-	-	-	-	1	-	-	-	1	3	1	-	-	-	11
28,3	Kelurahan Pelutan	-	-	-	-	2	2	-	-	-	-	-	-	1	-	3	1	-	-	-	-	9
28,4	Kelurahan Paduraksa	-	-	-	-	4	2	-	-	-	-	-	-	-	1	1	1	2	-	-	-	11
28,5	Kelurahan Bojongbata	1	-	-	-	2	2	-	-	-	-	-	-	-	-	2	2	1	-	-	-	10
28,6	Kelurahan Sugihwaras	-	-	-	-	3	-	-	-	-	-	-	-	1	-	-	1	1	1	-	-	7
28,7	Kelurahan Widuri	-	-	-	-	3	2	-	-	-	-	-	-	1	-	1	-	-	1	-	-	8
29	Kecamatan Taman	-	-	-	-	3	-	-	-	-	-	-	-	-	-	6	1	2	-	-	-	12
29,1	Kelurahan Wanarejan Selatan	-	-	1	-	1	1	-	-	-	-	1	1	-	-	-	2	-	-	-	-	7
29,2	Kelurahan Beji	-	-	-	-	3	2	-	-	-	-	-	-	-	-	1	2	-	-	-	-	8
30	Kecamatan Petarukan	-	-	2	-	6	-	-	-	-	-	-	-	-	-	6	-	1	1	-	-	16
30,1	Kelurahan Petarukan	-	-	-	-	2	-	-	-	-	-	1	-	-	-	1	1	1	1	-	-	7
31	Kecamatan Comal	-	-	1	-	3	-	-	-	-	-	-	1	-	-	2	5	3	-	-	-	15
31,1	Kelurahan Purwoharjo	1	-	-	-	1	1	-	-	-	-	-	-	1	-	1	2	-	-	-	-	7
32	Kecamatan Ampelgading	-	-	-	-	2	-	-	-	-	-	-	-	-	-	8	2	1	-	-	-	13
33	Kecamatan Bodeh	2	-	-	-	2	1	-	-	-	-	-	-	-	-	9	3	-	-	-	-	17
34	Kecamatan Ulujami	1	-	-	-	2	2	-	-	-	-	-	-	-	-	6	2	-	-	-	-	13
35	Kecamatan Bantarbolang	-	-	1	-	3	-	-	-	-	-	-	1	-	-	7	1	1	-	-	-	14
36	Kecamatan Randudongkal	1	-	-	-	8	1	-	-	-	-	-	-	-	-	2	-	2	-	-	-	14
37	Kecamatan Warungpring	-	-	-	-	3	2	1	-	-	-	-	-	-	-	7	1	1	1	-	-	16
38	Kecamatan Moga	-	-	-	-	2	-	-	-	-	-	3	-	-	-	3	3	-	-	-	-	11
39	Kecamatan Pulosari	-	-	-	-	7	1	-	-	-	-	1	-	-	-	2	-	1	-	-	-	12
40	Kecamatan Belik	-	-	-	-	2	1	-	-	-	-	1	-	-	-	8	-	1	-	-	-	13
41	Kecamatan Watukumpul	-	-	2	-	3	-	-	-	-	-	-	-	1	-	5	-	-	-	-	-	11

Lampiran 3 Rekapitulasi CPNS Berdasarkan Jenjang Pendidikan Tahun 2024

NO	PERANGKAT DAERAH / UPT	D3		D4		JML
		L	P	L	P	
1	2	3	4	5	6	7
JUMLAH		**2**	**-**	**1**	**2**	**5**
PERSENTASE		**40,00%**	**0,00%**	**20,00%**	**40,00%**	**100,00%**
16	Dinas Perhubungan	2	-	1	1	4
22	Badan Perencanaan Pembangunan Daerah	-	-	-	1	1

Lampiran 4 Rekapitulasi PPPK Berdasarkan Jenjang Pendidikan Tahun 2024

NO	PERANGKAT DAERAH / UPT	SMA		D2		D3		S1		JML
		L	P	L	P	L	P	L	P	
1	2	3	4	5	6	7	8	9	10	11
JUMLAH		**16**	**4**	**1**	**-**	**64**	**181**	**871**	**2.012**	**3.149**
PERSENTASE		**0,51%**	**0,13%**	**0,03%**	**0,00%**	**2,03%**	**5,75%**	**27,66%**	**63,89%**	**100,00%**
4	Dinas Pendidikan dan Kebudayaan	-	-	-	-	-	-	-	-	-
4.1.2	SDN Kecamatan Pemalang	-	-	-	-	-	-	80	212	292
4.2.2	SDN Kecamatan Taman	-	-	-	-	-	-	71	187	258
4.3.2	SDN Kecamatan Petarukan	-	-	-	-	-	-	84	190	274
4.4.2	SDN Kecamatan Ampelgading	-	-	-	-	-	-	23	85	108
4.5.2	SDN Kecamatan Comal	-	-	-	-	-	-	45	116	161
4.6.2	SDN Kecamatan Ulujami	-	-	-	-	-	-	57	119	176
4.7.2	SDN Kecamatan Bodeh	-	-	-	-	-	-	33	64	97
4.8.2	SDN Kecamatan Bantarbolang	-	-	-	-	-	-	46	82	128
4.9.2	SDN Kecamatan Randudongkal	-	-	-	-	-	-	37	104	141
4.10.2	SDN Kecamatan Warungpring	-	-	-	-	-	-	22	34	56
4.11.2	SDN Kecamatan Moga	-	-	-	-	-	-	29	57	86
4.12.2	SDN Kecamatan Pulosari	-	-	-	-	-	-	28	55	83
4.13.2	SDN Kecamatan Belik	-	-	-	-	-	-	37	82	119
4.14.2	SDN Kecamatan Watukumpul	-	-	-	-	-	-	34	66	100
4.16.1	SMPN Kecamatan Pemalang	-	-	-	-	-	-	23	78	101
4.16.2	SMPN Kecamatan Taman	-	-	-	-	-	-	20	42	62
4.16.3	SMPN Kecamatan Petarukan	-	-	-	-	-	-	20	62	82
4.16.4	SMPN Kecamatan Ampelgading	-	-	-	-	-	-	12	31	43
4.16.5	SMPN Kecamatan Comal	-	-	-	-	-	-	20	41	61
4.16.6	SMPN Kecamatan Ulujami	-	-	-	-	-	-	11	49	60
4.16.7	SMPN Kecamatan Bodeh	-	-	-	-	-	-	16	26	42
4.16.8	SMPN Kecamatan Bantarbolang	-	-	-	-	-	-	13	36	49
4.16.9	SMPN Kecamatan Randudongkal	-	-	-	-	-	-	30	52	82
4.16.10	SMPN Kecamatan Warungpring	-	-	-	-	-	-	3	4	7

NO	PERANGKAT DAERAH / UPT	SMA		D2		D3		S1		JML
		L	P	L	P	L	P	L	P	
1	2	3	4	5	6	7	8	9	10	11
4.16.11	SMPN Kecamatan Moga	-	-	-	-	-	-	12	27	39
4.16.12	SMPN Kecamatan Pulosari	-	-	-	-	-	-	12	25	37
4.16.13	SMPN Kecamatan Belik	-	-	-	-	-	-	22	43	65
4.16.14	SMPN Kecamatan Watukumpul	-	-	-	-	-	-	19	21	40
6	Dinas Kesehatan	-	-	-	-	-	-	-	-	-
6,1	Laboratorium Kesehatan Daerah	-	-	-	-	1	1	-	-	2
6,2	RSUD dr. M. Ashari	-	-	-	-	31	55	-	2	88
6,3	Puskesmas Rowosari	-	-	-	-	-	6	-	-	6
6,4	Puskesmas Kebandaran	-	-	-	-	1	6	1	-	8
6,5	Puskesmas Mojo	-	-	-	-	-	5	-	-	5
6,6	Puskesmas Purwoharjo	-	-	-	-	1	6	-	2	9
6,7	Puskesmas Sarwodadi	-	-	-	-	4	3	-	-	7
6,8	Puskesmas Losari	-	-	-	-	-	3	1	2	6
6,9	Puskesmas Petarukan	-	-	-	-	3	5	-	-	8
6,10	Puskesmas Klareyan	-	-	-	-	-	4	-	1	5
6,11	Puskesmas Kabunan	-	-	-	-	1	4	-	-	5
6,12	Puskesmas Banjardawa	-	-	-	-	2	4	-	-	6
6,13	Puskesmas Jebed	-	-	-	-	-	7	-	-	7
6,14	Puskesmas Mulyoharjo	-	-	-	-	1	6	-	-	7
6,15	Puskesmas Kebondalem	-	-	-	-	1	4	-	1	6
6,16	Puskesmas Paduraksa	-	-	-	-	1	6	-	-	7
6,17	Puskesmas Bantarbolang	-	-	-	-	-	3	-	2	5
6,18	Puskesmas Randudongkal	-	-	-	-	4	6	-	1	11
6,19	Puskesmas Kalimas	-	-	-	-	2	4	1	-	7
6,20	Puskesmas Warungpring	-	-	-	-	-	5	-	1	6
6,21	Puskesmas Banyumudal	-	-	-	-	1	5	1	-	7
6,22	Puskesmas Pulosari	-	-	-	-	-	5	-	1	6
6,23	Puskesmas Belik	-	-	-	-	1	9	-	1	11
6,24	Puskesmas Watukumpul	-	-	-	-	3	6	-	1	10

NO	PERANGKAT DAERAH / UPT	SMA		D2		D3		S1		JML
		L	P	L	P	L	P	L	P	
1	2	3	4	5	6	7	8	9	10	11
6,25	Puskesmas Cikadu	-	-	-	-	-	3	-	1	4
6,26	Puskesmas Karangasem	-	-	-	-	-	3	-	1	4
6,27	Puskesmas Jatiroyom	-	-	-	-	-	7	-	-	7
18	Dinas Pertanian	16	4	1	-	6	-	8	5	40

Lampiran 5 Rekapitulasi PNS Berdasarkan Golongan Tahun 2024

NO	PERANGKAT DAERAH / UPT	GOLONGAN														JML
		I		II				III				IV				
		I/c	I/d	II/a	II/b	II/c	II/d	III/a	III/b	III/c	III/d	IV/a	IV/b	IV/c	IV/d	
1	2	3	4	5	6	7	8	9	10	11	12	13	14	15	16	17
JUMLAH		**2**	**63**	**151**	**148**	**351**	**411**	**913**	**1.461**	**1.007**	**1.778**	**421**	**835**	**176**	**2**	**7.719**
PERSENTASE		**0,03%**	**0,82%**	**1,96%**	**1,92%**	**4,55%**	**5,32%**	**11,83%**	**18,93%**	**13,05%**	**23,03%**	**5,45%**	**10,82%**	**2,28%**	**0,03%**	**100,00%**
1	Sekretariat Daerah	-	-	-	-	-	-	-	-	-	-	-	1	5	-	6
1.1	Bagian Tata Pemerintahan	-	-	-	-	1	-	-	2	1	2	-	1	-	-	7
1.2	Bagian Kesejahteraan Rakyat	-	-	-	-	-	1	-	1	-	-	1	1	-	-	4
1.3	Bagian Hukum	-	-	-	-	-	1	1	1	1	2	2	-	-	-	8
1.4	Bagian Perekonomian dan Sumber Daya Alam	-	-	-	-	-	-	-	2	1	2	1	1	-	-	7
1.5	Bagian Administrasi Pembangunan	-	-	-	-	-	2	-	2	-	3	2	1	-	-	10
1.6	Bagian Pengadaan Barang dan Jasa	-	-	-	-	-	1	1	3	-	9	1	1	-	-	16
1.7	Bagian Umum	-	3	2	4	14	16	6	11	3	1	-	-	-	-	60
1.8	Bagian Organisasi	-	-	-	-	-	-	-	-	-	3	1	1	-	-	5
1.9	Bagian Protokol dan Komunikasi Pimpinan	-	-	-	-	-	3	-	1	-	1	-	-	-	-	5
2	Sekretariat DPRD	-	-	4	6	1	8	5	4	3	3	3	2	1	-	40
3	Inspektorat	-	-	1	-	-	4	2	8	7	11	5	6	-	-	44
4	Dinas Pendidikan dan Kebudayaan	1	1	3	10	18	13	12	15	9	19	6	4	2	-	113
4.1	KWK Pemalang	-	1	-	-	-	-	-	1	-	-	-	2	1	-	5
4.1.1	TK Negeri Pembina Pemalang	-	-	-	-	-	1	1	9	20	4	2	-	-	-	37
4.1.2	SDN Kecamatan Pemalang	-	2	-	8	4	1	59	171	73	78	18	59	26	-	499
4.2	KWK Taman	-	-	-	-	-	-	-	-	-	-	-	1	2	-	3
4.2.1	TK Negeri Pembina Taman	-	-	-	-	-	-	-	1	2	2	1	-	-	-	6
4.2.2	SDN Kecamatan Taman	-	5	-	2	3	3	42	38	103	66	12	61	18	-	353
4.3	KWK Petarukan	-	-	-	-	-	-	-	-	-	-	-	-	1	-	1
4.3.1	TK Negeri Pembina Petarukan	-	-	-	-	-	-	-	1	3	-	-	-	-	-	4
4.3.2	SDN Kecamatan Petarukan	-	4	2	2	7	1	31	52	66	62	13	29	15	-	284
4.4	KWK Ampelgading	-	-	-	-	-	-	-	-	-	-	1	2	-	-	3
4.4.1	TK Negeri Pembina Ampelgading	-	-	-	-	-	-	-	4	11	2	1	-	-	-	18

NO	PERANGKAT DAERAH / UPT	GOLONGAN														JML
		I		II				III				IV				
		I/c	I/d	II/a	II/b	II/c	II/d	III/a	III/b	III/c	III/d	IV/a	IV/b	IV/c	IV/d	
1	2	3	4	5	6	7	8	9	10	11	12	13	14	15	16	17
4.4.2	SDN Kecamatan Ampelgading	-	-	-	1	2	1	20	19	38	35	15	15	8	-	154
4.5	KWK Comal	-	-	-	1	-	-	-	-	-	-	-	1	-	-	2
4.5.1	TK Negeri Pembina Comal	-	-	-	-	-	-	-	2	5	1	1	-	-	-	9
4.5.2	SDN Kecamatan Comal	-	-	2	5	-	1	22	41	51	32	21	18	6	-	199
4.6	KWK Ulujami	-	-	-	-	-	-	-	-	-	-	-	2	-	-	2
4.6.1	TK Negeri Pembina Ulujami	-	-	-	-	-	-	-	-	5	-	-	-	-	-	5
4.6.2	SDN Kecamatan Ulujami	-	-	-	6	4	2	27	42	37	29	15	38	2	-	202
4.7	KWK Bodeh	-	-	-	-	-	-	-	-	-	-	-	1	1	-	2
4.7.1	TK Negeri Pembina Bodeh	-	-	-	-	-	-	-	2	8	1	1	1	-	-	13
4.7.2	SDN Kecamatan Bodeh	-	-	1	2	4	-	28	34	20	25	24	11	1	-	150
4.8	KWK Bantarbolang	-	-	-	-	-	-	-	-	-	-	3	1	-	1	5
4.8.1	TK Negeri Pembina Bantarbolang	-	-	-	-	-	-	-	2	1	-	-	-	-	-	3
4.8.2	SDN Kecamatan Bantarbolang	-	2	-	7	4	2	31	63	9	29	3	18	11	-	179
4.9	KWK Randudongkal	-	-	-	-	-	-	-	-	-	-	-	-	-	-	-
4.9.1	TK Negeri Pembina Randudongkal	-	-	-	-	-	-	-	4	1	-	-	-	-	-	5
4.9.2	SDN Kecamatan Randudongkal	-	1	4	1	5	1	45	62	38	43	8	35	13	-	256
4.1	KWK Warungpring	-	-	-	-	-	-	-	-	-	-	-	-	-	-	-
4.10.1	TK Negeri Pembina Warungpring	-	-	-	-	-	-	-	2	1	-	-	-	-	-	3
4.10.2	SDN Kecamatan Warungpring	-	-	-	2	1	-	12	21	6	7	1	16	3	-	69
4.11	KWK Moga	-	-	-	-	-	-	-	-	-	-	-	1	1	-	2
4.11.1	TK Negeri Pembina Moga	-	-	-	-	-	-	-	1	1	-	-	-	-	-	2
4.11.2	SDN Kecamatan Moga	-	-	-	-	4	-	17	53	12	29	5	35	-	-	155
4.12	KWK Pulosari	-	-	-	-	1	-	-	-	-	-	1	-	-	-	2
4.12.1	TK Negeri Pembina Pulosari	-	-	-	-	-	-	-	-	1	-	-	-	-	-	1
4.12.2	SDN Kecamatan Pulosari	-	-	1	3	5	-	26	32	16	24	4	24	7	-	142
4.13	KWK Belik	-	-	-	-	-	-	-	-	-	-	-	-	-	-	-
4.13.1	TK Negeri Pembina Belik	-	-	-	-	-	-	-	1	1	-	-	-	-	-	2
4.13.2	SDN Kecamatan Belik	-	-	-	1	7	1	34	46	51	42	16	28	2	-	228

NO	PERANGKAT DAERAH / UPT	GOLONGAN														JML
		I		II				III				IV				
		I/c	I/d	II/a	II/b	II/c	II/d	III/a	III/b	III/c	III/d	IV/a	IV/b	IV/c	IV/d	
1	2	3	4	5	6	7	8	9	10	11	12	13	14	15	16	17
4.14	KWK Watukumpul	-	-	-	-	-	-	-	-	-	-	-	2	-	-	2
4.14.1	TK Negeri Pembina Watukumpul	-	-	-	-	-	-	-	-	4	-	-	-	-	-	4
4.14.2	SDN Kecamatan Watukumpul	-	-	3	2	10	-	33	43	18	60	9	29	2	-	209
4.15	Sanggar Kegiatan Belajar	-	-	-	-	-	-	10	-	-	-	3	-	2	-	15
4.16.1	SMPN Kecamatan Pemalang	-	4	4	3	2	3	19	21	22	89	6	85	6	-	264
4.16.2	SMPN Kecamatan Taman	-	-	-	-	6	3	13	22	10	72	12	45	3	-	186
4.16.3	SMPN Kecamatan Petarukan	-	-	-	1	1	3	15	18	4	90	5	45	3	-	185
4.16.4	SMPN Kecamatan Ampelgading	-	-	1	1	5	-	10	6	4	29	2	11	7	-	76
4.16.5	SMPN Kecamatan Comal	-	-	-	-	4	2	17	11	7	56	2	23	2	-	124
4.16.6	SMPN Kecamatan Ulujami	-	-	2	-	6	4	6	14	2	45	2	28	2	-	111
4.16.7	SMPN Kecamatan Bodeh	-	-	1	-	4	-	21	13	-	18	4	5	-	-	66
4.16.8	SMPN Kecamatan Bantarbolang	-	-	1	1	2	2	13	15	2	22	2	16	-	-	76
4.16.9	SMPN Kecamatan Randudongkal	-	-	4	1	3	4	10	20	3	40	2	20	-	-	107
4.16.10	SMPN Kecamatan Warungpring	-	-	-	-	1	1	-	1	-	3	-	-	-	-	6
4.16.11	SMPN Kecamatan Moga	-	-	3	1	4	1	13	12	-	18	2	15	-	-	69
4.16.12	SMPN Kecamatan Pulosari	-	1	-	1	3	1	11	9	3	15	-	5	-	-	49
4.16.13	SMPN Kecamatan Belik	-	-	1	1	3	5	15	15	3	26	1	11	-	-	81
4.16.14	SMPN Kecamatan Watukumpul	-	-	1	2	7	1	16	9	2	8	1	1	-	-	48
5	Dinas Pariwisata, Pemuda dan Olah Raga	-	-	-	1	1	6	4	3	1	6	5	1	-	-	28
5.1	Unit Pengelola Teknis Daerah Obyek Wisata	-	1	-	4	3	9	2	1	1	-	-	-	-	-	21
6	Dinas Kesehatan	-	-	-	2	-	5	5	13	13	9	14	2	-	-	63
6.1	Laboratorium Kesehatan Daerah	-	-	-	-	-	-	-	2	1	3	-	-	-	-	6
6.2	RSUD dr. M. Ashari	-	2	3	11	8	44	28	32	47	153	39	16	6	1	390
6.3	Puskesmas Rowosari	-	-	-	-	1	-	1	9	8	7	1	1	-	-	28
6.4	Puskesmas Kebandaran	-	-	-	1	-	1	1	14	3	8	-	-	-	-	28
6.5	Puskesmas Mojo	-	-	-	-	-	2	2	13	6	6	1	1	-	-	31
6.6	Puskesmas Purwoharjo	-	1	-	-	1	-	3	16	8	16	3	2	-	-	50
6.7	Puskesmas Sarwodadi	-	-	-	-	1	1	2	12	3	4	2	-	-	-	25

NO	PERANGKAT DAERAH / UPT	GOLONGAN														JML
		I		II				III				IV				
		I/c	I/d	II/a	II/b	II/c	II/d	III/a	III/b	III/c	III/d	IV/a	IV/b	IV/c	IV/d	
1	2	3	4	5	6	7	8	9	10	11	12	13	14	15	16	17
6.8	Puskesmas Losari	-	-	-	-	2	1	3	18	4	12	-	2	-	-	42
6.9	Puskesmas Petarukan	-	-	-	-	1	2	3	4	8	15	2	2	-	-	37
6.10	Puskesmas Klareyan	-	-	-	-	2	1	2	11	5	8	3	2	-	-	34
6.11	Puskesmas Kabunan	-	-	-	-	1	1	2	10	5	9	2	1	-	-	31
6.12	Puskesmas Banjardawa	-	-	-	-	1	1	1	8	5	11	1	2	-	-	30
6.13	Puskesmas Jebed	-	-	-	-	2	1	2	12	5	11	1	1	-	-	35
6.14	Puskesmas Mulyoharjo	-	-	-	-	1	2	1	8	6	9	6	1	-	-	34
6.15	Puskesmas Kebondalem	-	-	1	-	1	1	3	4	5	14	3	1	-	-	33
6.16	Puskesmas Paduraksa	-	1	-	-	-	-	4	7	6	9	-	4	-	-	31
6.17	Puskesmas Bantarbolang	-	-	1	-	1	2	2	19	6	11	-	2	-	-	44
6.18	Puskesmas Randudongkal	-	-	-	1	-	1	4	12	4	25	3	3	-	-	53
6.19	Puskesmas Kalimas	-	-	-	-	-	1	-	5	6	10	2	1	-	-	25
6.20	Puskesmas Warungpring	-	-	-	-	1	1	3	9	2	5	3	-	-	-	24
6.21	Puskesmas Banyumudal	-	-	-	-	-	2	3	7	5	9	1	2	-	-	29
6.22	Puskesmas Pulosari	-	-	-	-	1	-	3	11	8	10	1	1	-	-	35
6.23	Puskesmas Belik	-	-	-	-	1	2	1	12	5	14	-	1	-	-	36
6.24	Puskesmas Watukumpul	-	-	-	-	1	5	1	10	5	8	1	-	-	-	31
6.25	Puskesmas Cikadu	-	-	-	-	-	7	-	10	2	4	1	-	-	-	24
6.26	Puskesmas Karangasem	-	-	-	-	-	8	4	5	1	10	1	-	-	-	29
6.27	Puskesmas Jatiroyom	-	-	-	-	-	9	-	6	2	4	1	-	-	-	22
7	Dinas Sosial, Pengendalian Penduduk, Keluarga Berencana, Pemberdayaan Perempuan dan Perlindungan Anak	-	-	-	-	1	1	-	4	5	8	6	2	1	-	28
8	Dinas Kependudukan dan Pencatatan Sipil	-	-	-	-	2	9	3	6	2	7	1	-	1	-	31
9	Dinas Pemberdayaan Masyarakat dan Pemerintahan Desa	-	-	-	-	1	5	2	2	3	9	1	-	1	-	24
10	Dinas Penanaman Modal dan Pelayanan Terpadu Satu Pintu	-	-	-	-	-	7	4	3	-	4	1	1	1	-	21
11	Dinas Koperasi dan Usaha Mikro Kecil Menengah, Perindustrian dan Perdagangan	-	1	-	-	3	11	7	6	6	6	2	1	1	-	44
11.1	Unit Pengelola Pasar Pemalang Kelas A	-	2	5	2	6	10	1	1	1	-	1	-	-	-	29

NO	PERANGKAT DAERAH / UPT	GOLONGAN														JML
		I		II				III				IV				
		I/c	I/d	II/a	II/b	II/c	II/d	III/a	III/b	III/c	III/d	IV/a	IV/b	IV/c	IV/d	
1	2	3	4	5	6	7	8	9	10	11	12	13	14	15	16	17
11.2	Unit Pengelola Pasar Comal Kelas A	-	-	8	-	6	6	9	2	1	-	-	-	-	-	32
11.3	Unit Pengelola Pasar Petarukan Kelas A	-	2	4	-	3	5	3	3	-	-	-	-	-	-	20
11.4	Unit Pengelola Pasar Randudongkal	-	1	3	2	9	6	4	-	1	1	-	-	-	-	27
11.5	Unit Pengelola Pasar Moga Kelas B	-	-	2	3	5	-	3	1	-	-	-	-	-	-	14
11.6	Unit Pengelola Pasar Belik Kelas B	-	-	2	-	-	1	-	-	-	1	-	-	-	-	4
11.7	Sub Unit Pengelola Pasar Warungpring	-	-	1	1	-	-	-	-	-	-	-	-	-	-	2
12	Dinas Tenaga Kerja	-	2	1	-	1	1	1	4	1	4	2	1	-	-	18
12.1	Balai Latihan Kerja	-	-	-	1	-	-	3	2	2	-	-	-	-	-	8
13	Dinas Komunikasi dan Informatika	-	-	-	-	1	4	6	8	5	5	3	1	1	-	34
14	Dinas Pekerjaan Umum dan Penataan Ruang	-	-	1	1	5	6	13	8	6	7	4	-	-	-	51
14.1	Unit Pemelihara Jalan dan Irigasi Wilayah I	-	-	1	-	1	-	-	-	-	1	-	-	-	-	3
14.2	Unit Pemelihara Jalan dan Irigasi Wilayah II	-	-	-	-	2	-	-	1	-	-	-	-	-	-	3
14.3	Unit Pemelihara Jalan dan Irigasi Wilayah III	-	-	-	1	2	1	-	-	-	1	-	-	-	-	5
14.4	Unit Pemelihara Jalan dan Irigasi Wilayah IV	-	-	-	1	1	1	2	1	-	-	-	-	-	-	6
14.5	Unit Pemelihara Jalan dan Irigasi Wilayah V	-	-	1	-	3	-	-	2	-	1	-	-	-	-	7
14.6	Unit Pemelihara Jalan dan Irigasi Wilayah VI	-	-	-	3	7	-	4	1	-	1	-	-	-	-	16
14.7	Unit Pemelihara Jalan dan Irigasi Wilayah VII	-	-	2	1	8	2	1	-	1	-	-	-	-	-	15
14.8	Unit Pemelihara Jalan dan Irigasi Wilayah VIII	-	-	-	-	7	1	1	-	-	1	-	-	-	-	10
14.9	Unit Pengelola Peralatan dan Laboratorium	-	-	-	1	1	2	-	-	1	-	-	-	-	-	5
15	Dinas Perumahan dan Kawasan Permukiman	-	-	3	-	5	3	8	4	3	2	1	-	-	-	29
15.1	Unit Pelaksana Teknis Rumah Susun Sewa	-	-	-	1	2	-	-	-	-	1	-	-	-	-	4
16	Dinas Perhubungan	-	4	-	3	9	8	3	3	3	4	1	1	1	-	40
16.1	Unit Pengujian Kendaraan Bermotor	-	1	-	-	-	2	1	2	-	2	-	-	-	-	8
16.2	Unit Terminal Penumpang dan Perparkiran	-	4	3	5	6	2	3	-	1	-	-	-	-	-	24
17	Dinas Lingkungan Hidup	-	-	1	-	1	2	8	3	4	1	3	2	-	-	25
17.1	Unit Kebersihan dan Persampahan	-	12	53	10	30	7	13	1	-	-	-	-	-	-	126
17.2	Laboratorium Lingkungan	-	-	-	-	-	-	-	-	-	2	-	-	-	-	2
18	Dinas Pertanian	-	-	1	-	2	7	3	16	8	17	8	2	1	-	65

NO	PERANGKAT DAERAH / UPT	GOLONGAN														JML
		I		II				III				IV				
		I/c	I/d	II/a	II/b	II/c	II/d	III/a	III/b	III/c	III/d	IV/a	IV/b	IV/c	IV/d	
1	2	3	4	5	6	7	8	9	10	11	12	13	14	15	16	17
18.1	Unit Pelaksana Teknis Rumah Potong Hewan	-	-	-	-	-	1	1	2	-	1	2	-	-	-	7
19	Dinas Perikanan	-	-	-	1	1	4	1	4	1	4	6	1	-	-	23
19.1	Unit Budidaya Ikan Air Tawar	-	-	-	-	-	-	-	-	-	2	-	-	-	-	2
19.2	Unit Pelelangan Ikan	-	-	-	-	1	3	-	-	-	3	-	-	-	-	7
20	Dinas Perpustakaan dan Kearsipan	-	-	-	-	1	1	1	5	4	3	2	1	1	-	19
21	Satuan Polisi Pamong Praja	-	-	3	2	2	13	17	5	-	7	3	1	1	-	54
21.1	Unit Pemadam Kebakaran	-	-	-	-	-	-	-	-	-	-	-	-	-	-	-
22	Badan Perencanaan Pembangunan Daerah	-	-	-	1	-	8	-	6	2	5	5	-	2	-	29
22.1	Unit Penelitian dan Pengembangan	-	-	-	-	-	-	-	-	1	-	1	-	-	-	2
23	Badan Pengelolaan Keuangan dan Aset Daerah	-	-	-	1	-	1	1	7	9	11	4	1	1	-	36
24	Badan Pengelolaan Pendapatan Daerah	-	-	1	1	5	12	5	7	4	7	5	-	2	-	49
25	Badan Kepegawaian Daerah	-	-	-	1	2	2	10	9	6	6	6	1	1	-	44
26	Badan Kesatuan Bangsa dan Politik	-	-	-	-	1	2	-	2	3	4	1	2	-	-	15
27	Badan Penanggulangan Bencana Daerah	-	-	2	1	6	2	4	1	1	4	4	-	1	-	26
28	Kecamatan Pemalang	-	-	1	3	1	5	3	1	-	4	-	-	-	-	18
28.1	Kelurahan Mulyoharjo	-	-	-	-	1	3	1	1	1	2	-	-	-	-	9
28.2	Kelurahan Kebondalem	-	-	-	-	-	3	1	1	2	4	-	-	-	-	11
28.3	Kelurahan Pelutan	-	-	1	-	1	1	1	3	-	2	-	-	-	-	9
28.4	Kelurahan Paduraksa	-	-	1	-	-	1	3	4	1	1	-	-	-	-	11
28.5	Kelurahan Bojongbata	-	-	-	1	1	2	1	2	2	1	-	-	-	-	10
28.6	Kelurahan Sugihwaras	-	-	-	-	-	1	1	2	1	2	-	-	-	-	7
28.7	Kelurahan Widuri	-	-	1	-	1	1	-	2	2	1	-	-	-	-	8
29	Kecamatan Taman	-	-	-	-	1	-	2	1	2	5	-	1	-	-	12
29.1	Kelurahan Wanarejan Selatan	1	-	-	-	1	1	1	1	1	1	-	-	-	-	7
29.2	Kelurahan Beji	-	-	-	-	2	-	2	2	1	1	-	-	-	-	8
30	Kecamatan Petarukan	-	-	-	1	2	2	2	2	2	3	1	1	-	-	16
30.1	Kelurahan Petarukan	-	-	-	1	-	2	-	1	2	-	1	-	-	-	7
31	Kecamatan Comal	-	-	-	2	1	1	-	3	4	3	-	1	-	-	15

NO	PERANGKAT DAERAH / UPT	GOLONGAN														JML
		I		II				III				IV				
		I/c	I/d	II/a	II/b	II/c	II/d	III/a	III/b	III/c	III/d	IV/a	IV/b	IV/c	IV/d	
1	2	3	4	5	6	7	8	9	10	11	12	13	14	15	16	17
31.1	Kelurahan Purwoharjo	-	1	-	-	1	-	-	-	3	2	-	-	-	-	7
32	Kecamatan Ampelgading	-	-	-	-	1	1	1	1	4	3	1	1	-	-	13
33	Kecamatan Bodeh	-	2	-	-	2	1	1	2	4	3	1	1	-	-	17
34	Kecamatan Ulujami	-	1	-	-	-	1	3	2	2	3	1	-	-	-	13
35	Kecamatan Bantarbolang	-	-	1	-	-	2	3	2	1	3	1	1	-	-	14
36	Kecamatan Randudongkal	-	1	-	-	1	4	3	-	2	2	1	-	-	-	14
37	Kecamatan Warungpring	-	-	-	-	3	2	1	3	5	1	-	1	-	-	16
38	Kecamatan Moga	-	-	-	-	-	2	2	1	2	3	1	-	-	-	11
39	Kecamatan Pulosari	-	-	-	-	1	5	1	1	1	2	1	-	-	-	12
40	Kecamatan Belik	-	-	1	-	1	2	-	5	-	2	1	1	-	-	13
41	Kecamatan Watukumpul	-	-	1	1	3	-	-	-	2	3	-	1	-	-	11

Lampiran 6 Rekapitulasi CPNS Berdasarkan Golongan Tahun 2024

NO	PERANGKAT DAERAH / UPT	II		III		JML
		II/c	II/d	III/a	III/b	
1	2	3	4	5	6	7
JUMLAH		**2**	**-**	**3**	**-**	**5**
PERSENTASE		**40,00%**	**0,00%**	**60,00%**	**0,00%**	**100,00%**
16	Dinas Perhubungan	2	-	2	-	4
22	Badan Perencanaan Pembangunan Daerah	-	-	1	-	1

Lampiran 7 Rekapitulasi PPPK Berdasarkan Golongan Tahun 2024

NO	PERANGKAT DAERAH / UPT	Golongan					JML
		II/a	II/b	II/c	III/a	III/b	
		V	VI	VII	IX	X	
1	2	3	4	5	6	7	8
JUMLAH		**20**	**1**	**246**	**2.875**	**7**	**3.149**
PERSENTASE		**0,64%**	**0,03%**	**7,81%**	**91,30%**	**0,22%**	**100,00%**
4	Dinas Pendidikan dan Kebudayaan	-	-	-	-	-	-
4.1.2	SDN Kecamatan Pemalang	-	-	-	292	-	292
4.2.2	SDN Kecamatan Taman	-	-	-	258	-	258
4.3.2	SDN Kecamatan Petarukan	-	-	-	274	-	274
4.4.2	SDN Kecamatan Ampelgading	-	-	-	108	-	108
4.5.2	SDN Kecamatan Comal	-	-	-	161	-	161
4.6.2	SDN Kecamatan Ulujami	-	-	-	176	-	176
4.7.2	SDN Kecamatan Bodeh	-	-	-	97	-	97
4.8.2	SDN Kecamatan Bantarbolang	-	-	-	128	-	128
4.9.2	SDN Kecamatan Randudongkal	-	-	-	141	-	141
4.10.2	SDN Kecamatan Warungpring	-	-	-	56	-	56
4.11.2	SDN Kecamatan Moga	-	-	-	86	-	86
4.12.2	SDN Kecamatan Pulosari	-	-	-	83	-	83
4.13.2	SDN Kecamatan Belik	-	-	-	119	-	119
4.14.2	SDN Kecamatan Watukumpul	-	-	-	100	-	100
4.16.1	SMPN Kecamatan Pemalang	-	-	-	101	-	101
4.16.2	SMPN Kecamatan Taman	-	-	-	62	-	62
4.16.3	SMPN Kecamatan Petarukan	-	-	-	82	-	82
4.16.4	SMPN Kecamatan Ampelgading	-	-	-	43	-	43
4.16.5	SMPN Kecamatan Comal	-	-	-	61	-	61
4.16.6	SMPN Kecamatan Ulujami	-	-	-	60	-	60
4.16.7	SMPN Kecamatan Bodeh	-	-	-	42	-	42
4.16.8	SMPN Kecamatan Bantarbolang	-	-	-	49	-	49
4.16.9	SMPN Kecamatan Randudongkal	-	-	-	82	-	82
4.16.10	SMPN Kecamatan Warungpring	-	-	-	7	-	7
4.16.11	SMPN Kecamatan Moga	-	-	-	39	-	39
4.16.12	SMPN Kecamatan Pulosari	-	-	-	37	-	37
4.16.13	SMPN Kecamatan Belik	-	-	-	65	-	65
4.16.14	SMPN Kecamatan Watukumpul	-	-	-	40	-	40
6	Dinas Kesehatan	-	-	-	-	-	-
6,1	Laboratorium Kesehatan Daerah	-	-	2	-	-	2
6,2	RSUD dr. M. Ashari	-	-	86	-	2	88
6,3	Puskesmas Rowosari	-	-	6	-	-	6
6,4	Puskesmas Kebandaran	-	-	7	1	-	8
6,5	Puskesmas Mojo	-	-	5	-	-	5
6,6	Puskesmas Purwoharjo	-	-	7	1	1	9
6,7	Puskesmas Sarwodadi	-	-	7	-	-	7
6,8	Puskesmas Losari	-	-	3	2	1	6
6,9	Puskesmas Petarukan	-	-	8	-	-	8

NO	PERANGKAT DAERAH / UPT	Golongan					JML
		II/a	II/b	II/c	III/a	III/b	
		V	VI	VII	IX	X	
1	2	3	4	5	6	7	8
6,10	Puskesmas Klareyan	-	-	4	1	-	5
6,11	Puskesmas Kabunan	-	-	5	-	-	5
6,12	Puskesmas Banjardawa	-	-	6	-	-	6
6,13	Puskesmas Jebed	-	-	7	-	-	7
6,14	Puskesmas Mulyoharjo	-	-	7	-	-	7
6,15	Puskesmas Kebondalem	-	-	5	1	-	6
6,16	Puskesmas Paduraksa	-	-	7	-	-	7
6,17	Puskesmas Bantarbolang	-	-	3	2	-	5
6,18	Puskesmas Randudongkal	-	-	10	-	1	11
6,19	Puskesmas Kalimas	-	-	6	1	-	7
6,20	Puskesmas Warungpring	-	-	5	1	-	6
6,21	Puskesmas Banyumudal	-	-	6	1	-	7
6,22	Puskesmas Pulosari	-	-	5	1	-	6
6,23	Puskesmas Belik	-	-	11	-	-	11
6,24	Puskesmas Watukumpul	-	-	9	1	-	10
6,25	Puskesmas Cikadu	-	-	3	-	1	4
6,26	Puskesmas Karangasem	-	-	3	-	1	4
6,27	Puskesmas Jatiroyom	-	-	7	-	-	7
18	Dinas Pertanian	20	1	6	13	-	40

Lampiran 8 Rekapitulasi ASN Berdasarkan Jenis Jabatan Tahun 2024

NO	PERANGKAT DAERAH / UPT	JPT		Administrator		Pengawas		Fungsional				Pelaksana		JML
								PNS		PPPK				
		L	P	L	P	L	P	L	P	L	P	L	P	
1	2	3	4	5	6	7	8	9	10	11	12	13	14	15
JUMLAH		**25**	**6**	**91**	**37**	**159**	**91**	**1.938**	**3.703**	**952**	**2.197**	**1.238**	**436**	**10.873**
PERSENTASE		**0,23%**	**0,06%**	**0,84%**	**0,34%**	**1,46%**	**0,84%**	**17,82%**	**34,06%**	**8,76%**	**20,21%**	**11,39%**	**4,01%**	**100,00%**
1	Sekretariat Daerah	6	-	-	-	-	-	-	-	-	-	-	-	6
1.1	Bagian Tata Pemerintahan	-	-	1	-	-	-	-	2	-	-	2	2	7
1.2	Bagian Kesejahteraan Rakyat	-	-	1	-	-	-	1	-	-	-	1	1	4
1.3	Bagian Hukum	-	-	1	-	-	-	3	1	-	-	2	1	8
1.4	Bagian Perekonomian dan Sumber Daya Alam	-	-	1	-	-	-	1	2	-	-	-	3	7
1.5	Bagian Administrasi Pembangunan	-	-	1	-	-	-	1	1	-	-	4	3	10
1.6	Bagian Pengadaan Barang dan Jasa	-	-	1	-	-	-	8	5	-	-	2	-	16
1.7	Bagian Umum	-	-	1	-	1	1	-	-	-	-	43	14	60
1.8	Bagian Organisasi	-	-	-	1	-	-	1	2	-	-	1	-	5
1.9	Bagian Protokol dan Komunikasi Pimpinan	-	-	-	-	1	-	-	-	-	-	3	1	5
2	Sekretariat DPRD	1	-	1	2	1	1	2	3	-	-	24	5	40
3	Inspektorat	1	-	4	1	1	1	17	10	-	-	6	3	44
4	Dinas Pendidikan dan Kebudayaan	1	-	5	1	7	3	3	6	-	-	53	34	113
4.1	KWK Pemalang	-	-	-	-	-	-	2	1	-	-	1	1	5
4.1.1	TK Negeri Pembina Pemalang	-	-	-	-	-	-	-	37	-	-	-	-	37
4.1.2	SDN Kecamatan Pemalang	-	-	-	-	-	-	138	346	80	212	14	1	791
4.2	KWK Taman	-	-	-	-	-	-	3	-	-	-	-	-	3
4.2.1	TK Negeri Pembina Taman	-	-	-	-	-	-	-	6	-	-	-	-	6
4.2.2	SDN Kecamatan Taman	-	-	-	-	-	-	92	248	71	187	10	3	611
4.3	KWK Petarukan	-	-	-	-	-	-	1	-	-	-	-	-	1
4.3.1	TK Negeri Pembina Petarukan	-	-	-	-	-	-	-	4	-	-	-	-	4
4.3.2	SDN Kecamatan Petarukan	-	-	-	-	-	-	86	182	84	190	14	2	558
4.4	KWK Ampelgading	-	-	-	-	-	-	2	1	-	-	-	-	3
4.4.1	TK Negeri Pembina Ampelgading	-	-	-	-	-	-	-	18	-	-	-	-	18
4.4.2	SDN Kecamatan Ampelgading	-	-	-	-	-	-	37	112	23	85	5	-	262
4.5	KWK Comal	-	-	-	-	-	-	1	-	-	-	1	-	2
4.5.1	TK Negeri Pembina Comal	-	-	-	-	-	-	-	9	-	-	-	-	9
4.5.2	SDN Kecamatan Comal	-	-	-	-	-	-	54	137	45	116	8	-	360

NO	PERANGKAT DAERAH / UPT	JPT		Administrator		Pengawas		Fungsional				Pelaksana		JML
								PNS		PPPK				
		L	P	L	P	L	P	L	P	L	P	L	P	
1	2	3	4	5	6	7	8	9	10	11	12	13	14	15
4.6	KWK Ulujami	-	-	-	-	-	-	2	-	-	-	-	-	2
4.6.1	TK Negeri Pembina Ulujami	-	-	-	-	-	-	-	5	-	-	-	-	5
4.6.2	SDN Kecamatan Ulujami	-	-	-	-	-	-	55	135	57	119	12	-	378
4.7	KWK Bodeh	-	-	-	-	-	-	2	-	-	-	-	-	2
4.7.1	TK Negeri Pembina Bodeh	-	-	-	-	-	-	-	13	-	-	-	-	13
4.7.2	SDN Kecamatan Bodeh	-	-	-	-	-	-	56	87	33	64	7	-	247
4.8	KWK Bantarbolang	-	-	-	-	-	-	4	1	-	-	-	-	5
4.8.1	TK Negeri Pembina Bantarbolang	-	-	-	-	-	-	-	3	-	-	-	-	3
4.8.2	SDN Kecamatan Bantarbolang	-	-	-	-	-	-	67	97	46	82	14	1	307
4.9	KWK Randudongkal	-	-	-	-	-	-	-	-	-	-	-	-	-
4.9.1	TK Negeri Pembina Randudongkal	-	-	-	-	-	-	-	5	-	-	-	-	5
4.9.2	SDN Kecamatan Randudongkal	-	-	-	-	-	-	73	171	37	104	11	1	397
4.10	KWK Warungpring	-	-	-	-	-	-	-	-	-	-	-	-	-
4.10.1	TK Negeri Pembina Warungpring	-	-	-	-	-	-	-	3	-	-	-	-	3
4.10.2	SDN Kecamatan Warungpring	-	-	-	-	-	-	21	45	22	34	3	-	125
4.11	KWK Moga	-	-	-	-	-	-	2	-	-	-	-	-	2
4.11.1	TK Negeri Pembina Moga	-	-	-	-	-	-	-	2	-	-	-	-	2
4.11.2	SDN Kecamatan Moga	-	-	-	-	-	-	50	101	29	57	4	-	241
4.12	KWK Pulosari	-	-	-	-	-	-	1	-	-	-	1	-	2
4.12.1	TK Negeri Pembina Pulosari	-	-	-	-	-	-	-	1	-	-	-	-	1
4.12.2	SDN Kecamatan Pulosari	-	-	-	-	-	-	60	73	28	55	9	-	225
4.13	KWK Belik	-	-	-	-	-	-	-	-	-	-	-	-	-
4.13.1	TK Negeri Pembina Belik	-	-	-	-	-	-	-	2	-	-	-	-	2
4.13.2	SDN Kecamatan Belik	-	-	-	-	-	-	94	126	37	82	7	1	347
4.14	KWK Watukumpul	-	-	-	-	-	-	2	-	-	-	-	-	2
4.14.1	TK Negeri Pembina Watukumpul	-	-	-	-	-	-	-	4	-	-	-	-	4
4.14.2	SDN Kecamatan Watukumpul	-	-	-	-	-	-	105	90	34	66	14	-	309
4.15	Sanggar Kegiatan Belajar	-	-	-	-	-	-	5	10	-	-	-	-	15
4.16.1	SMPN Kecamatan Pemalang	-	-	-	-	-	-	102	139	23	78	15	8	365
4.16.2	SMPN Kecamatan Taman	-	-	-	-	-	-	63	109	20	42	6	8	248
4.16.3	SMPN Kecamatan Petarukan	-	-	-	-	-	-	76	94	20	62	9	6	267
4.16.4	SMPN Kecamatan Ampelgading	-	-	-	-	-	-	25	41	12	31	6	4	119

NO	PERANGKAT DAERAH / UPT	JPT		Administrator		Pengawas		Fungsional				Pelaksana		JML
								PNS		PPPK				
		L	P	L	P	L	P	L	P	L	P	L	P	
1	2	3	4	5	6	7	8	9	10	11	12	13	14	15
4.16.5	SMPN Kecamatan Comal	-	-	-	-	-	-	39	68	20	41	6	11	185
4.16.6	SMPN Kecamatan Ulujami	-	-	-	-	-	-	42	53	11	49	7	9	171
4.16.7	SMPN Kecamatan Bodeh	-	-	-	-	-	-	29	27	16	26	3	7	108
4.16.8	SMPN Kecamatan Bantarbolang	-	-	-	-	-	-	32	35	13	36	5	4	125
4.16.9	SMPN Kecamatan Randudongkal	-	-	-	-	-	-	44	47	30	52	7	9	189
4.16.10	SMPN Kecamatan Warungpring	-	-	-	-	-	-	2	2	3	4	1	1	13
4.16.11	SMPN Kecamatan Moga	-	-	-	-	-	-	27	33	12	27	6	3	108
4.16.12	SMPN Kecamatan Pulosari	-	-	-	-	-	-	22	20	12	25	4	3	86
4.16.13	SMPN Kecamatan Belik	-	-	-	-	-	-	34	36	22	43	7	4	146
4.16.14	SMPN Kecamatan Watukumpul	-	-	-	-	-	-	24	12	19	21	10	2	88
5	Dinas Pariwisata, Pemuda dan Olah Raga	-	1	3	-	1	1	2	2	-	-	12	6	28
5.1	Unit Pengelola Teknis Daerah Obyek Wisata	-	-	-	-	1	1	-	-	-	-	18	1	21
6	Dinas Kesehatan	-	1	3	2	-	2	8	5	-	-	14	28	63
6.1	Laboratorium Kesehatan Daerah	-	-	-	-	1	1	-	-	1	1	1	3	8
6.2	RSUD dr. M. Ashari	-	-	1	3	5	4	76	200	31	57	57	44	478
6.3	Puskesmas Rowosari	-	-	-	-	-	-	6	20	-	6	2	-	34
6.4	Puskesmas Kebandaran	-	-	-	-	-	-	5	21	2	6	1	1	36
6.5	Puskesmas Mojo	-	-	-	-	-	-	3	24	-	5	1	3	36
6.6	Puskesmas Purwoharjo	-	-	-	-	-	-	8	36	1	8	4	2	59
6.7	Puskesmas Sarwodadi	-	-	-	-	-	-	3	20	4	3	1	1	32
6.8	Puskesmas Losari	-	-	-	-	-	-	5	33	1	5	3	1	48
6.9	Puskesmas Petarukan	-	-	-	-	-	-	9	22	3	5	4	2	45
6.10	Puskesmas Klareyan	-	-	-	-	-	-	4	27	-	5	1	2	39
6.11	Puskesmas Kabunan	-	-	-	-	-	-	7	22	1	4	1	1	36
6.12	Puskesmas Banjardawa	-	-	-	-	-	-	7	21	2	4	2	-	36
6.13	Puskesmas Jebed	-	-	-	-	-	-	5	23	-	7	4	3	42
6.14	Puskesmas Mulyoharjo	-	-	-	-	-	-	8	24	1	6	2	-	41
6.15	Puskesmas Kebondalem	-	-	-	-	-	-	4	26	1	5	2	1	39
6.16	Puskesmas Paduraksa	-	-	-	-	-	-	4	23	1	6	2	2	38
6.17	Puskesmas Bantarbolang	-	-	-	-	-	-	4	37	-	5	2	1	49
6.18	Puskesmas Randudongkal	-	-	-	-	-	-	9	42	4	7	1	1	64
6.19	Puskesmas Kalimas	-	-	-	-	-	-	3	21	3	4	1	-	32

NO	PERANGKAT DAERAH / UPT	JPT		Administrator		Pengawas		Fungsional				Pelaksana		JML
								PNS		PPPK				
		L	P	L	P	L	P	L	P	L	P	L	P	
1	2	3	4	5	6	7	8	9	10	11	12	13	14	15
6.20	Puskesmas Warungpring	-	-	-	-	-	-	8	14	-	6	1	1	30
6.21	Puskesmas Banyumudal	-	-	-	-	-	-	4	23	2	5	2	-	36
6.22	Puskesmas Pulosari	-	-	-	-	-	-	4	28	-	6	2	1	41
6.23	Puskesmas Belik	-	-	-	-	-	-	6	27	1	10	2	1	47
6.24	Puskesmas Watukumpul	-	-	-	-	-	-	3	24	3	7	3	1	41
6.25	Puskesmas Cikadu	-	-	-	-	-	-	7	17	-	4	-	-	28
6.26	Puskesmas Karangasem	-	-	-	-	-	-	4	22	-	4	-	3	33
6.27	Puskesmas Jatiroyom	-	-	-	-	-	-	2	19	-	7	1	-	29
7	Dinas Sosial, Pengendalian Penduduk, Keluarga Berencana, Pemberdayaan Perempuan dan Perlindungan Anak	1	-	3	2	1	2	2	5	-	-	6	6	28
8	Dinas Kependudukan dan Pencatatan Sipil	1	-	2	-	-	2	3	-	-	-	18	5	31
9	Dinas Pemberdayaan Masyarakat dan Pemerintahan Desa	1	-	3	-	1	1	3	1	-	-	9	5	24
10	Dinas Penanaman Modal dan Pelayanan Terpadu Satu Pintu	1	-	1	-	1	1	3	1	-	-	7	6	21
11	Dinas Koperasi dan Usaha Mikro Kecil Menengah, Perindustrian dan Perdagangan	1	-	2	2	2	-	10	4	-	-	9	14	44
11.1	Unit Pengelola Pasar Pemalang Kelas A	-	-	-	-	2	-	-	-	-	-	27	-	29
11.2	Unit Pengelola Pasar Comal Kelas A	-	-	-	-	1	1	-	-	-	-	29	1	32
11.3	Unit Pengelola Pasar Petarukan Kelas A	-	-	-	-	1	-	-	-	-	-	19	-	20
11.4	Unit Pengelola Pasar Randudongkal	-	-	-	-	2	-	-	-	-	-	25	-	27
11.5	Unit Pengelola Pasar Moga Kelas B	-	-	-	-	1	-	-	-	-	-	13	-	14
11.6	Unit Pengelola Pasar Belik Kelas B	-	-	-	-	-	1	-	-	-	-	3	-	4
11.7	Sub Unit Pengelola Pasar Warungpring	-	-	-	-	-	-	-	-	-	-	2	-	2
12	Dinas Tenaga Kerja	1	-	2	-	1	1	1	-	-	-	10	2	18
12.1	Balai Latihan Kerja	-	-	-	-	1	1	3	2	-	-	1	-	8
13	Dinas Komunikasi dan Informatika	1	-	2	2	-	2	7	2	-	-	12	6	34
14	Dinas Pekerjaan Umum dan Penataan Ruang	1	-	4	-	2	-	10	9	-	-	22	3	51
14.1	Unit Pemelihara Jalan dan Irigasi Wilayah I	-	-	-	-	1	-	-	-	-	-	2	-	3
14.2	Unit Pemelihara Jalan dan Irigasi Wilayah II	-	-	-	-	1	-	-	-	-	-	2	-	3
14.3	Unit Pemelihara Jalan dan Irigasi Wilayah III	-	-	-	-	1	-	-	-	-	-	3	1	5
14.4	Unit Pemelihara Jalan dan Irigasi Wilayah IV	-	-	-	-	1	-	-	-	-	-	4	1	6
14.5	Unit Pemelihara Jalan dan Irigasi Wilayah V	-	-	-	-	1	-	-	-	-	-	6	-	7
14.6	Unit Pemelihara Jalan dan Irigasi Wilayah VI	-	-	-	-	1	-	-	-	-	-	15	-	16

NO	PERANGKAT DAERAH / UPT	JPT		Administrator		Pengawas		Fungsional				Pelaksana		JML
								PNS		PPPK				
		L	P	L	P	L	P	L	P	L	P	L	P	
1	2	3	4	5	6	7	8	9	10	11	12	13	14	15
14.7	Unit Pemelihara Jalan dan Irigasi Wilayah VII	-	-	-	-	1	-	-	-	-	-	13	1	15
14.8	Unit Pemelihara Jalan dan Irigasi Wilayah VIII	-	-	-	-	1	-	-	-	-	-	9	-	10
14.9	Unit Pengelola Peralatan dan Laboratorium	-	-	-	-	1	-	-	-	-	-	4	-	5
15	Dinas Perumahan dan Kawasan Permukiman	-	-	1	1	-	1	1	1	-	-	19	5	29
15.1	Unit Pelaksana Teknis Rumah Susun Sewa	-	-	-	-	1	-	-	-	-	-	3	-	4
16	Dinas Perhubungan	1	-	3	-	3	3	-	-	-	-	31	3	44
16.1	Unit Pengujian Kendaraan Bermotor	-	-	-	-	2	-	1	-	-	-	5	-	8
16.2	Unit Terminal Penumpang dan Perparkiran	-	-	-	-	2	-	-	-	-	-	22	-	24
17	Dinas Lingkungan Hidup	-	1	3	-	-	2	4	6	-	-	8	1	25
17.1	Unit Kebersihan dan Persampahan	-	-	-	-	1	-	-	-	-	-	109	16	126
17.2	Laboratorium Lingkungan	-	-	-	-	1	1	-	-	-	-	-	-	2
18	Dinas Pertanian	1	-	3	3	-	2	24	12	31	9	11	9	105
18.1	Unit Pelaksana Teknis Rumah Potong Hewan	-	-	-	-	2	-	3	-	-	-	2	-	7
19	Dinas Perikanan	-	1	3	-	2	1	2	2	-	-	8	4	23
19.1	Unit Budidaya Ikan Air Tawar	-	-	-	-	-	2	-	-	-	-	-	-	2
19.2	Unit Pelelangan Ikan	-	-	-	-	1	1	-	-	-	-	3	2	7
20	Dinas Perpustakaan dan Kearsipan	-	1	1	2	1	1	1	5	-	-	4	3	19
21	Satuan Polisi Pamong Praja	1	-	3	1	6	-	5	1	-	-	36	1	54
21.1	Unit Pemadam Kebakaran	-	-	-	-	-	-	-	-	-	-	-	-	-
22	Badan Perencanaan Pembangunan Daerah	1	-	-	5	1	1	5	2	-	-	12	3	30
22.1	Unit Penelitian dan Pengembangan	-	-	-	-	-	1	-	-	-	-	-	1	2
23	Badan Pengelolaan Keuangan dan Aset Daerah	1	-	2	2	2	6	1	-	-	-	9	13	36
24	Badan Pengelolaan Pendapatan Daerah	-	1	3	-	3	4	1	-	-	-	31	6	49
25	Badan Kepegawaian Daerah	1	-	2	2	-	3	10	4	-	-	13	9	44
26	Badan Kesatuan Bangsa dan Politik	1	-	2	-	1	1	4	-	-	-	5	1	15
27	Badan Penanggulangan Bencana Daerah	1	-	2	2	2	-	3	-	-	-	14	2	26
28	Kecamatan Pemalang	-	-	-	-	2	3	-	-	-	-	8	5	18
28.1	Kelurahan Mulyoharjo	-	-	-	-	2	3	-	-	-	-	1	3	9
28.2	Kelurahan Kebondalem	-	-	-	-	3	2	-	-	-	-	4	2	11
28.3	Kelurahan Pelutan	-	-	-	-	4	1	-	-	-	-	2	2	9
28.4	Kelurahan Paduraksa	-	-	-	-	3	2	-	-	-	-	4	2	11
28.5	Kelurahan Bojongbata	-	-	-	-	3	2	-	-	-	-	3	2	10

NO	PERANGKAT DAERAH / UPT	JPT		Administrator		Pengawas		Fungsional				Pelaksana		JML
								PNS		PPPK				
		L	P	L	P	L	P	L	P	L	P	L	P	
1	2	3	4	5	6	7	8	9	10	11	12	13	14	15
28.6	Kelurahan Sugihwaras	-	-	-	-	2	2	-	-	-	-	3	-	7
28.7	Kelurahan Widuri	-	-	-	-	2	3	-	-	-	-	3	-	8
29	Kecamatan Taman	-	-	2	-	5	-	-	-	-	-	4	1	12
29.1	Kelurahan Wanarejan Selatan	-	-	-	-	-	2	-	-	-	-	3	2	7
29.2	Kelurahan Beji	-	-	-	-	1	3	-	-	-	-	3	1	8
30	Kecamatan Petarukan	-	-	2	-	5	1	-	-	-	-	8	-	16
30.1	Kelurahan Petarukan	-	-	-	-	2	2	-	-	-	-	3	-	7
31	Kecamatan Comal	-	-	2	-	3	1	-	-	-	-	4	5	15
31.1	Kelurahan Purwoharjo	-	-	-	-	3	2	-	-	-	-	1	1	7
32	Kecamatan Ampelgading	-	-	2	-	4	1	-	-	-	-	5	1	13
33	Kecamatan Bodeh	-	-	1	1	5	1	-	-	-	-	7	2	17
34	Kecamatan Ulujami	-	-	1	-	4	1	-	-	-	-	4	3	13
35	Kecamatan Bantarbolang	-	-	2	-	6	-	-	-	-	-	4	2	14
36	Kecamatan Randudongkal	-	-	1	-	4	-	-	-	-	-	8	1	14
37	Kecamatan Warungpring	-	-	1	1	6	-	-	-	-	-	5	3	16
38	Kecamatan Moga	-	-	1	1	3	2	-	-	-	-	4	-	11
39	Kecamatan Pulosari	-	-	2	-	3	-	-	-	-	-	6	1	12
40	Kecamatan Belik	-	-	2	-	5	-	-	-	-	-	5	1	13
41	Kecamatan Watukumpul	-	-	1	-	4	-	-	-	-	-	6	-	11

Lampiran 9 Rekapitulasi ASN Berdasarkan Jabatan Manajerial Tahun 2024

NO	PERANGKAT DAERAH / UPT	Pimpinan Tinggi Pratama				Jabatan Administrator				Jabatan Pengawas				JML
		II.a		II.b		III.a		III.b		IV.a		IV.b		
		L	P	L	P	L	P	L	P	L	P	L	P	
1	2	3	4	5	6	7	8	9	10	11	12	13	14	15
JUMLAH		**1**	**-**	**24**	**6**	**39**	**8**	**52**	**29**	**99**	**62**	**60**	**29**	**409**
PERSENTASE		**0,24%**	**0,00%**	**5,87%**	**1,47%**	**9,54%**	**1,96%**	**12,71%**	**7,09%**	**24,21%**	**15,16%**	**14,67%**	**7,09%**	**100,00%**
1	Sekretariat Daerah	1	-	5	-	-	-	-	-	-	-	-	-	6
1.1	Bagian Tata Pemerintahan	-	-	-	-	1	-	-	-	-	-	-	-	1
1.2	Bagian Kesejahteraan Rakyat	-	-	-	-	1	-	-	-	-	-	-	-	1
1.3	Bagian Hukum	-	-	-	-	1	-	-	-	-	-	-	-	1
1.4	Bagian Perekonomian dan Sumber Daya Alam	-	-	-	-	1	-	-	-	-	-	-	-	1
1.5	Bagian Administrasi Pembangunan	-	-	-	-	1	-	-	-	-	-	-	-	1
1.6	Bagian Pengadaan Barang dan Jasa	-	-	-	-	1	-	-	-	-	-	-	-	1
1.7	Bagian Umum	-	-	-	-	1	-	-	-	1	1	-	-	3
1.8	Bagian Organisasi	-	-	-	-	-	1	-	-	-	-	-	-	1
1.9	Bagian Protokol dan Komunikasi Pimpinan	-	-	-	-	-	-	-	-	1	-	-	-	1
2	Sekretariat DPRD	-	-	1	-	1	2	-	-	1	1	-	-	6
3	Inspektorat	-	-	1	-	4	1	-	-	1	1	-	-	8
4	Dinas Pendidikan dan Kebudayaan	-	-	1	-	-	1	5	-	7	3	-	-	17
4.1	KWK Pemalang	-	-	-	-	-	-	-	-	-	-	-	-	-
4.1.1	TK Negeri Pembina Pemalang	-	-	-	-	-	-	-	-	-	-	-	-	-
4.1.2	SDN Kecamatan Pemalang	-	-	-	-	-	-	-	-	-	-	-	-	-
4.2	KWK Taman	-	-	-	-	-	-	-	-	-	-	-	-	-
4.2.1	TK Negeri Pembina Taman	-	-	-	-	-	-	-	-	-	-	-	-	-
4.2.2	SDN Kecamatan Taman	-	-	-	-	-	-	-	-	-	-	-	-	-
4.3	KWK Petarukan	-	-	-	-	-	-	-	-	-	-	-	-	-
4.3.1	TK Negeri Pembina Petarukan	-	-	-	-	-	-	-	-	-	-	-	-	-
4.3.2	SDN Kecamatan Petarukan	-	-	-	-	-	-	-	-	-	-	-	-	-
4.4	KWK Ampelgading	-	-	-	-	-	-	-	-	-	-	-	-	-
4.4.1	TK Negeri Pembina Ampelgading	-	-	-	-	-	-	-	-	-	-	-	-	-
4.4.2	SDN Kecamatan Ampelgading	-	-	-	-	-	-	-	-	-	-	-	-	-
4.5	KWK Comal	-	-	-	-	-	-	-	-	-	-	-	-	-
4.5.1	TK Negeri Pembina Comal	-	-	-	-	-	-	-	-	-	-	-	-	-
4.5.2	SDN Kecamatan Comal	-	-	-	-	-	-	-	-	-	-	-	-	-

NO	PERANGKAT DAERAH / UPT	Pimpinan Tinggi Pratama				Jabatan Administrator				Jabatan Pengawas				JML
		II.a		II.b		III.a		III.b		IV.a		IV.b		
		L	P	L	P	L	P	L	P	L	P	L	P	
1	2	3	4	5	6	7	8	9	10	11	12	13	14	15
4.6	KWK Ulujami	-	-	-	-	-	-	-	-	-	-	-	-	-
4.6.1	TK Negeri Pembina Ulujami	-	-	-	-	-	-	-	-	-	-	-	-	-
4.6.2	SDN Kecamatan Ulujami	-	-	-	-	-	-	-	-	-	-	-	-	-
4.7	KWK Bodeh	-	-	-	-	-	-	-	-	-	-	-	-	-
4.7.1	TK Negeri Pembina Bodeh	-	-	-	-	-	-	-	-	-	-	-	-	-
4.7.2	SDN Kecamatan Bodeh	-	-	-	-	-	-	-	-	-	-	-	-	-
4.8	KWK Bantarbolang	-	-	-	-	-	-	-	-	-	-	-	-	-
4.8.1	TK Negeri Pembina Bantarbolang	-	-	-	-	-	-	-	-	-	-	-	-	-
4.8.2	SDN Kecamatan Bantarbolang	-	-	-	-	-	-	-	-	-	-	-	-	-
4.9	KWK Randudongkal	-	-	-	-	-	-	-	-	-	-	-	-	-
4.9.1	TK Negeri Pembina Randudongkal	-	-	-	-	-	-	-	-	-	-	-	-	-
4.9.2	SDN Kecamatan Randudongkal	-	-	-	-	-	-	-	-	-	-	-	-	-
4.10	KWK Warungpring	-	-	-	-	-	-	-	-	-	-	-	-	-
4.10.1	TK Negeri Pembina Warungpring	-	-	-	-	-	-	-	-	-	-	-	-	-
4.10.2	SDN Kecamatan Warungpring	-	-	-	-	-	-	-	-	-	-	-	-	-
4.11	KWK Moga	-	-	-	-	-	-	-	-	-	-	-	-	-
4.11.1	TK Negeri Pembina Moga	-	-	-	-	-	-	-	-	-	-	-	-	-
4.11.2	SDN Kecamatan Moga	-	-	-	-	-	-	-	-	-	-	-	-	-
4.12	KWK Pulosari	-	-	-	-	-	-	-	-	-	-	-	-	-
4.12.1	TK Negeri Pembina Pulosari	-	-	-	-	-	-	-	-	-	-	-	-	-
4.12.2	SDN Kecamatan Pulosari	-	-	-	-	-	-	-	-	-	-	-	-	-
4.13	KWK Belik	-	-	-	-	-	-	-	-	-	-	-	-	-
4.13.1	TK Negeri Pembina Belik	-	-	-	-	-	-	-	-	-	-	-	-	-
4.13.2	SDN Kecamatan Belik	-	-	-	-	-	-	-	-	-	-	-	-	-
4.14	KWK Watukumpul	-	-	-	-	-	-	-	-	-	-	-	-	-
4.14.1	TK Negeri Pembina Watukumpul	-	-	-	-	-	-	-	-	-	-	-	-	-
4.14.2	SDN Kecamatan Watukumpul	-	-	-	-	-	-	-	-	-	-	-	-	-
4.15	Sanggar Kegiatan Belajar	-	-	-	-	-	-	-	-	-	-	-	-	-
4.16.1	SMPN Kecamatan Pemalang	-	-	-	-	-	-	-	-	-	-	-	-	-
4.16.2	SMPN Kecamatan Taman	-	-	-	-	-	-	-	-	-	-	-	-	-
4.16.3	SMPN Kecamatan Petarukan	-	-	-	-	-	-	-	-	-	-	-	-	-
4.16.4	SMPN Kecamatan Ampelgading	-	-	-	-	-	-	-	-	-	-	-	-	-

NO	PERANGKAT DAERAH / UPT	Pimpinan Tinggi Pratama				Jabatan Administrator				Jabatan Pengawas				JML
		II.a		II.b		III.a		III.b		IV.a		IV.b		
		L	P	L	P	L	P	L	P	L	P	L	P	
1	2	3	4	5	6	7	8	9	10	11	12	13	14	15
4.16.5	SMPN Kecamatan Comal	-	-	-	-	-	-	-	-	-	-	-	-	-
4.16.6	SMPN Kecamatan Ulujami	-	-	-	-	-	-	-	-	-	-	-	-	-
4.16.7	SMPN Kecamatan Bodeh	-	-	-	-	-	-	-	-	-	-	-	-	-
4.16.8	SMPN Kecamatan Bantarbolang	-	-	-	-	-	-	-	-	-	-	-	-	-
4.16.9	SMPN Kecamatan Randudongkal	-	-	-	-	-	-	-	-	-	-	-	-	-
4.16.10	SMPN Kecamatan Warungpring	-	-	-	-	-	-	-	-	-	-	-	-	-
4.16.11	SMPN Kecamatan Moga	-	-	-	-	-	-	-	-	-	-	-	-	-
4.16.12	SMPN Kecamatan Pulosari	-	-	-	-	-	-	-	-	-	-	-	-	-
4.16.13	SMPN Kecamatan Belik	-	-	-	-	-	-	-	-	-	-	-	-	-
4.16.14	SMPN Kecamatan Watukumpul	-	-	-	-	-	-	-	-	-	-	-	-	-
5	Dinas Pariwisata, Pemuda dan Olah Raga	-	-	-	1	1	-	2	-	1	1	-	-	6
5.1	Unit Pengelola Teknis Daerah Obyek Wisata	-	-	-	-	-	-	-	-	1	-	-	1	2
6	Dinas Kesehatan	-	-	-	1	1	-	2	2	-	2	-	-	8
6.1	Laboratorium Kesehatan Daerah	-	-	-	-	-	-	-	-	-	1	1	-	2
6.2	RSUD dr. M. Ashari	-	-	-	-	-	-	1	3	5	4	-	-	13
6.3	Puskesmas Rowosari	-	-	-	-	-	-	-	-	-	-	-	-	-
6.4	Puskesmas Kebandaran	-	-	-	-	-	-	-	-	-	-	-	-	-
6.5	Puskesmas Mojo	-	-	-	-	-	-	-	-	-	-	-	-	-
6.6	Puskesmas Purwoharjo	-	-	-	-	-	-	-	-	-	-	-	-	-
6.7	Puskesmas Sarwodadi	-	-	-	-	-	-	-	-	-	-	-	-	-
6.8	Puskesmas Losari	-	-	-	-	-	-	-	-	-	-	-	-	-
6.9	Puskesmas Petarukan	-	-	-	-	-	-	-	-	-	-	-	-	-
6.10	Puskesmas Klareyan	-	-	-	-	-	-	-	-	-	-	-	-	-
6.11	Puskesmas Kabunan	-	-	-	-	-	-	-	-	-	-	-	-	-
6.12	Puskesmas Banjardawa	-	-	-	-	-	-	-	-	-	-	-	-	-
6.13	Puskesmas Jebed	-	-	-	-	-	-	-	-	-	-	-	-	-
6.14	Puskesmas Mulyoharjo	-	-	-	-	-	-	-	-	-	-	-	-	-
6.15	Puskesmas Kebondalem	-	-	-	-	-	-	-	-	-	-	-	-	-
6.16	Puskesmas Paduraksa	-	-	-	-	-	-	-	-	-	-	-	-	-
6.17	Puskesmas Bantarbolang	-	-	-	-	-	-	-	-	-	-	-	-	-
6.18	Puskesmas Randudongkal	-	-	-	-	-	-	-	-	-	-	-	-	-
6.19	Puskesmas Kalimas	-	-	-	-	-	-	-	-	-	-	-	-	-

NO	PERANGKAT DAERAH / UPT	Pimpinan Tinggi Pratama				Jabatan Administrator				Jabatan Pengawas				JML
		II.a		II.b		III.a		III.b		IV.a		IV.b		
		L	P	L	P	L	P	L	P	L	P	L	P	
1	2	3	4	5	6	7	8	9	10	11	12	13	14	15
6.20	Puskesmas Warungpring	-	-	-	-	-	-	-	-	-	-	-	-	-
6.21	Puskesmas Banyumudal	-	-	-	-	-	-	-	-	-	-	-	-	-
6.22	Puskesmas Pulosari	-	-	-	-	-	-	-	-	-	-	-	-	-
6.23	Puskesmas Belik	-	-	-	-	-	-	-	-	-	-	-	-	-
6.24	Puskesmas Watukumpul	-	-	-	-	-	-	-	-	-	-	-	-	-
6.25	Puskesmas Cikadu	-	-	-	-	-	-	-	-	-	-	-	-	-
6.26	Puskesmas Karangasem	-	-	-	-	-	-	-	-	-	-	-	-	-
6.27	Puskesmas Jatiroyom	-	-	-	-	-	-	-	-	-	-	-	-	-
7	Dinas Sosial, Pengendalian Penduduk, Keluarga Berencana, Pemberdayaan Perempuan dan Perlindungan Anak	-	-	1	-	1	-	2	2	1	2	-	-	9
8	Dinas Kependudukan dan Pencatatan Sipil	-	-	1	-	-	-	2	-	-	2	-	-	5
9	Dinas Pemberdayaan Masyarakat dan Pemerintahan Desa	-	-	1	-	-	-	3	-	1	1	-	-	6
10	Dinas Penanaman Modal dan Pelayanan Terpadu Satu Pintu	-	-	1	-	1	-	-	-	1	1	-	-	4
11	Dinas Koperasi dan Usaha Mikro Kecil Menengah, Perindustrian dan Perdagangan	-	-	1	-	-	-	2	2	2	-	-	-	7
11.1	Unit Pengelola Pasar Pemalang Kelas A	-	-	-	-	-	-	-	-	1	-	1	-	2
11.2	Unit Pengelola Pasar Comal Kelas A	-	-	-	-	-	-	-	-	-	1	1	-	2
11.3	Unit Pengelola Pasar Petarukan Kelas A	-	-	-	-	-	-	-	-	1	-	-	-	1
11.4	Unit Pengelola Pasar Randudongkal	-	-	-	-	-	-	-	-	1	-	1	-	2
11.5	Unit Pengelola Pasar Moga Kelas B	-	-	-	-	-	-	-	-	-	-	1	-	1
11.6	Unit Pengelola Pasar Belik Kelas B	-	-	-	-	-	-	-	-	-	-	-	1	1
11.7	Sub Unit Pengelola Pasar Warungpring	-	-	-	-	-	-	-	-	-	-	-	-	-
12	Dinas Tenaga Kerja	-	-	1	-	-	-	2	-	1	1	-	-	5
12.1	Balai Latihan Kerja	-	-	-	-	-	-	-	-	1	-	-	1	2
13	Dinas Komunikasi dan Informatika	-	-	1	-	1	-	1	2	-	2	-	-	7
14	Dinas Pekerjaan Umum dan Penataan Ruang	-	-	1	-	1	-	3	-	2	-	-	-	7
14.1	Unit Pemelihara Jalan dan Irigasi Wilayah I	-	-	-	-	-	-	-	-	-	-	1	-	1
14.2	Unit Pemelihara Jalan dan Irigasi Wilayah II	-	-	-	-	-	-	-	-	-	-	1	-	1
14.3	Unit Pemelihara Jalan dan Irigasi Wilayah III	-	-	-	-	-	-	-	-	-	-	1	-	1
14.4	Unit Pemelihara Jalan dan Irigasi Wilayah IV	-	-	-	-	-	-	-	-	-	-	1	-	1
14.5	Unit Pemelihara Jalan dan Irigasi Wilayah V	-	-	-	-	-	-	-	-	-	-	1	-	1
14.6	Unit Pemelihara Jalan dan Irigasi Wilayah VI	-	-	-	-	-	-	-	-	-	-	1	-	1

NO	PERANGKAT DAERAH / UPT	Pimpinan Tinggi Pratama				Jabatan Administrator				Jabatan Pengawas				JML
		II.a		II.b		III.a		III.b		IV.a		IV.b		
		L	P	L	P	L	P	L	P	L	P	L	P	
1	2	3	4	5	6	7	8	9	10	11	12	13	14	15
14.7	Unit Pemelihara Jalan dan Irigasi Wilayah VII	-	-	-	-	-	-	-	-	-	-	1	-	1
14.8	Unit Pemelihara Jalan dan Irigasi Wilayah VIII	-	-	-	-	-	-	-	-	-	-	1	-	1
14.9	Unit Pengelola Peralatan dan Laboratorium	-	-	-	-	-	-	-	-	-	-	1	-	1
15	Dinas Perumahan dan Kawasan Permukiman	-	-	-	-	-	-	1	1	-	1	-	-	3
15.1	Unit Pelaksana Teknis Rumah Susun Sewa	-	-	-	-	-	-	-	-	-	-	1	-	1
16	Dinas Perhubungan	-	-	1	-	1	-	2	-	3	3	-	-	10
16.1	Unit Pengujian Kendaraan Bermotor	-	-	-	-	-	-	-	-	1	-	1	-	2
16.2	Unit Terminal Penumpang dan Perparkiran	-	-	-	-	-	-	-	-	1	-	1	-	2
17	Dinas Lingkungan Hidup	-	-	-	1	1	-	2	-	-	2	-	-	6
17.1	Unit Kebersihan dan Persampahan	-	-	-	-	-	-	-	-	-	-	1	-	1
17.2	Laboratorium Lingkungan	-	-	-	-	-	-	-	-	1	1	-	-	2
18	Dinas Pertanian	-	-	1	-	1	-	2	3	-	2	-	-	9
18.1	Unit Pelaksana Teknis Rumah Potong Hewan	-	-	-	-	-	-	-	-	1	-	1	-	2
19	Dinas Perikanan	-	-	-	1	1	-	2	-	2	1	-	-	7
19.1	Unit Budidaya Ikan Air Tawar	-	-	-	-	-	-	-	-	-	1	-	1	2
19.2	Unit Pelelangan Ikan	-	-	-	-	-	-	-	-	-	1	1	-	2
20	Dinas Perpustakaan dan Kearsipan	-	-	-	1	-	1	1	1	1	1	-	-	6
21	Satuan Polisi Pamong Praja	-	-	1	-	1	-	2	1	6	-	-	-	11
21.1	Unit Pemadam Kebakaran	-	-	-	-	-	-	-	-	-	-	-	-	-
22	Badan Perencanaan Pembangunan Daerah	-	-	1	-	-	1	-	4	1	1	-	-	8
22.1	Unit Penelitian dan Pengembangan	-	-	-	-	-	-	-	-	-	1	-	-	1
23	Badan Pengelolaan Keuangan dan Aset Daerah	-	-	1	-	1	-	1	2	2	6	-	-	13
24	Badan Pengelolaan Pendapatan Daerah	-	-	-	1	1	-	2	-	3	4	-	-	11
25	Badan Kepegawaian Daerah	-	-	1	-	1	-	1	2	-	3	-	-	8
26	Badan Kesatuan Bangsa dan Politik	-	-	1	-	1	-	1	-	1	1	-	-	5
27	Badan Penanggulangan Bencana Daerah	-	-	1	-	-	-	2	2	2	-	-	-	7
28	Kecamatan Pemalang	-	-	-	-	-	-	-	-	2	2	-	1	5
28.1	Kelurahan Mulyoharjo	-	-	-	-	-	-	-	-	1	-	1	3	5
28.2	Kelurahan Kebondalem	-	-	-	-	-	-	-	-	1	-	2	2	5
28.3	Kelurahan Pelutan	-	-	-	-	-	-	-	-	1	-	3	1	5
28.4	Kelurahan Paduraksa	-	-	-	-	-	-	-	-	1	-	2	2	5
28.5	Kelurahan Bojongbata	-	-	-	-	-	-	-	-	1	-	2	2	5

NO	PERANGKAT DAERAH / UPT	Pimpinan Tinggi Pratama				Jabatan Administrator				Jabatan Pengawas				JML
		II.a		II.b		III.a		III.b		IV.a		IV.b		
		L	P	L	P	L	P	L	P	L	P	L	P	
1	2	3	4	5	6	7	8	9	10	11	12	13	14	15
28.6	Kelurahan Sugihwaras	-	-	-	-	-	-	-	-	-	1	2	1	4
28.7	Kelurahan Widuri	-	-	-	-	-	-	-	-	-	1	2	2	5
29	Kecamatan Taman	-	-	-	-	1	-	1	-	3	-	2	-	7
29.1	Kelurahan Wanarejan Selatan	-	-	-	-	-	-	-	-	-	-	-	2	2
29.2	Kelurahan Beji	-	-	-	-	-	-	-	-	1	-	-	3	4
30	Kecamatan Petarukan	-	-	-	-	1	-	1	-	3	1	2	-	8
30.1	Kelurahan Petarukan	-	-	-	-	-	-	-	-	1	-	1	2	4
31	Kecamatan Comal	-	-	-	-	1	-	1	-	2	-	1	1	6
31.1	Kelurahan Purwoharjo	-	-	-	-	-	-	-	-	1	-	2	2	5
32	Kecamatan Ampelgading	-	-	-	-	1	-	1	-	2	1	2	-	7
33	Kecamatan Bodeh	-	-	-	-	1	-	-	1	3	1	2	-	8
34	Kecamatan Ulujami	-	-	-	-	1	-	-	-	3	-	1	1	6
35	Kecamatan Bantarbolang	-	-	-	-	1	-	1	-	4	-	2	-	8
36	Kecamatan Randudongkal	-	-	-	-	1	-	-	-	2	-	2	-	5
37	Kecamatan Warungpring	-	-	-	-	-	1	1	-	4	-	2	-	8
38	Kecamatan Moga	-	-	-	-	1	-	-	1	1	2	2	-	7
39	Kecamatan Pulosari	-	-	-	-	1	-	1	-	1	-	2	-	5
40	Kecamatan Belik	-	-	-	-	1	-	1	-	3	-	2	-	7
41	Kecamatan Watukumpul	-	-	-	-	1	-	-	-	3	-	1	-	5

Lampiran 10 Rekapitulasi ASN Berdasarkan Usia Tahun 2024

NO	PERANGKAT DAERAH / UPT	Kelompok Usia														JML
		<=25		26-29		30-34		35-39		40-44		45-49		>=50		
		L	P	L	P	L	P	L	P	L	P	L	P	L	P	
1	2	3	4	5	6	7	8	9	10	11	12	13	14	15	16	17
JUMLAH		**9**	**5**	**44**	**134**	**279**	**633**	**475**	**924**	**788**	**1.533**	**706**	**1.155**	**2.102**	**2.086**	**10.873**
PERSENTASE		**0,08%**	**0,05%**	**0,40%**	**1,23%**	**2,57%**	**5,82%**	**4,37%**	**8,50%**	**7,25%**	**14,10%**	**6,49%**	**10,62%**	**19,33%**	**19,19%**	**100,00%**
1	Sekretariat Daerah	-	-	-	-	-	-	-	-	-	-	1	-	5	-	6
1.1	Bagian Tata Pemerintahan	-	-	-	1	-	-	-	-	-	-	2	1	1	2	7
1.2	Bagian Kesejahteraan Rakyat	-	-	-	-	-	-	-	-	-	1	2	-	1	-	4
1.3	Bagian Hukum	-	-	-	-	-	-	1	-	1	-	3	1	1	1	8
1.4	Bagian Perekonomian dan Sumber Daya Alam	-	-	-	-	-	-	-	-	-	1	-	1	2	3	7
1.5	Bagian Administrasi Pembangunan	-	-	-	-	-	1	-	1	1	-	2	2	3	-	10
1.6	Bagian Pengadaan Barang dan Jasa	-	-	-	-	-	1	-	-	3	-	4	1	4	3	16
1.7	Bagian Umum	-	-	3	2	-	-	-	-	3	4	11	6	28	3	60
1.8	Bagian Organisasi	-	-	-	-	-	-	-	1	1	1	-	-	1	1	5
1.9	Bagian Protokol dan Komunikasi Pimpinan	-	-	-	-	2	-	1	-	-	1	1	-	-	-	5
2	Sekretariat DPRD	-	-	-	-	1	1	-	-	3	1	8	4	17	5	40
3	Inspektorat	-	-	-	-	2	1	2	2	5	5	5	3	15	4	44
4	Dinas Pendidikan dan Kebudayaan	-	-	-	-	1	1	1	1	9	6	21	12	37	24	113
4.1	KWK Pemalang	-	-	-	-	-	-	-	-	-	-	-	1	3	1	5
4.1.1	TK Negeri Pembina Pemalang	-	-	-	-	-	-	-	-	-	-	-	1	-	36	37
4.1.2	SDN Kecamatan Pemalang	-	-	-	5	17	45	38	77	56	163	35	105	86	164	791
4.2	KWK Taman	-	-	-	-	-	-	-	-	-	-	-	-	3	-	3
4.2.1	TK Negeri Pembina Taman	-	-	-	-	-	-	-	-	-	1	-	1	-	4	6
4.2.2	SDN Kecamatan Taman	-	-	3	9	12	47	28	46	49	128	20	61	61	147	611
4.3	KWK Petarukan	-	-	-	-	-	-	-	-	-	-	-	-	1	-	1
4.3.1	TK Negeri Pembina Petarukan	-	-	-	-	-	-	-	-	-	-	-	-	-	4	4
4.3.2	SDN Kecamatan Petarukan	-	-	1	14	14	37	34	61	39	104	33	62	63	96	558
4.4	KWK Ampelgading	-	-	-	-	-	-	-	-	-	-	-	-	2	1	3
4.4.1	TK Negeri Pembina Ampelgading	-	-	-	-	-	-	-	-	-	-	-	1	-	17	18
4.4.2	SDN Kecamatan Ampelgading	-	-	1	5	1	16	14	28	16	59	7	21	26	68	262
4.5	KWK Comal	-	-	-	-	-	-	-	-	1	-	-	-	1	-	2
4.5.1	TK Negeri Pembina Comal	-	-	-	-	-	-	-	-	-	-	-	-	-	9	9
4.5.2	SDN Kecamatan Comal	-	-	1	4	4	19	21	44	34	76	10	42	37	68	360
4.6	KWK Ulujami	-	-	-	-	-	-	-	-	-	-	-	-	2	-	2
4.6.1	TK Negeri Pembina Ulujami	-	-	-	-	-	-	-	-	-	2	-	3	-	-	5
4.6.2	SDN Kecamatan Ulujami	-	-	-	3	3	27	27	34	32	68	17	46	45	76	378

NO	PERANGKAT DAERAH / UPT	Kelompok Usia														JML
		<=25		26-29		30-34		35-39		40-44		45-49		>=50		
		L	P	L	P	L	P	L	P	L	P	L	P	L	P	
1	2	3	4	5	6	7	8	9	10	11	12	13	14	15	16	17
4.7	KWK Bodeh	-	-	-	-	-	-	-	-	-	-	-	-	2	-	2
4.7.1	TK Negeri Pembina Bodeh	-	-	-	-	-	-	-	-	-	-	-	-	-	13	13
4.7.2	SDN Kecamatan Bodeh	-	-	-	3	7	16	17	32	28	37	11	21	33	42	247
4.8	KWK Bantarbolang	-	-	-	-	-	-	-	-	-	-	-	-	4	1	5
4.8.1	TK Negeri Pembina Bantarbolang	-	-	-	-	-	-	-	-	-	-	-	1	-	2	3
4.8.2	SDN Kecamatan Bantarbolang	-	-	2	2	10	20	17	32	31	62	22	25	45	39	307
4.9	KWK Randudongkal	-	-	-	-	-	-	-	-	-	-	-	-	-	-	-
4.9.1	TK Negeri Pembina Randudongkal	-	-	-	-	-	-	-	-	-	-	-	1	-	4	5
4.9.2	SDN Kecamatan Randudongkal	-	-	1	3	7	20	17	49	32	74	14	34	50	96	397
4.10	KWK Warungpring	-	-	-	-	-	-	-	-	-	-	-	-	-	-	-
4.10.1	TK Negeri Pembina Warungpring	-	-	-	-	-	-	-	-	-	-	-	1	-	2	3
4.10.2	SDN Kecamatan Warungpring	-	-	1	4	5	5	6	12	16	23	4	10	14	25	125
4.11	KWK Moga	-	-	-	-	-	-	-	-	-	-	-	-	2	-	2
4.11.1	TK Negeri Pembina Moga	-	-	-	-	-	-	-	-	-	-	-	-	-	2	2
4.11.2	SDN Kecamatan Moga	-	-	-	1	5	14	8	26	21	51	16	19	33	47	241
4.12	KWK Pulosari	-	-	-	-	-	-	-	-	-	-	-	-	2	-	2
4.12.1	TK Negeri Pembina Pulosari	-	-	-	-	-	-	-	-	-	1	-	-	-	-	1
4.12.2	SDN Kecamatan Pulosari	-	-	-	4	10	16	14	22	25	36	8	16	40	34	225
4.13	KWK Belik	-	-	-	-	-	-	-	-	-	-	-	-	-	-	-
4.13.1	TK Negeri Pembina Belik	-	-	-	-	-	-	-	-	-	-	-	1	-	1	2
4.13.2	SDN Kecamatan Belik	-	-	1	6	10	16	14	44	45	63	20	23	48	57	347
4.14	KWK Watukumpul	-	-	-	-	-	-	-	-	-	-	-	-	2	-	2
4.14.1	TK Negeri Pembina Watukumpul	-	-	-	-	-	-	-	-	-	-	-	1	-	3	4
4.14.2	SDN Kecamatan Watukumpul	-	-	4	4	14	19	20	28	34	47	18	20	63	38	309
4.15	Sanggar Kegiatan Belajar	-	-	1	1	2	2	-	4	-	1	-	1	2	1	15
4.16.1	SMPN Kecamatan Pemalang	-	-	-	2	6	27	18	25	11	30	15	37	90	104	365
4.16.2	SMPN Kecamatan Taman	-	-	1	2	9	9	7	13	10	16	8	33	54	86	248
4.16.3	SMPN Kecamatan Petarukan	-	-	-	1	7	15	9	15	14	31	10	32	65	68	267
4.16.4	SMPN Kecamatan Ampelgading	-	-	-	-	2	9	6	11	4	15	6	13	25	28	119
4.16.5	SMPN Kecamatan Comal	-	-	1	1	5	9	7	12	8	21	8	35	36	42	185
4.16.6	SMPN Kecamatan Ulujami	-	-	-	1	5	12	2	9	6	24	5	18	42	47	171
4.16.7	SMPN Kecamatan Bodeh	-	-	2	2	9	8	7	9	9	11	8	13	13	17	108
4.16.8	SMPN Kecamatan Bantarbolang	-	-	-	-	3	10	8	10	6	18	8	16	25	21	125
4.16.9	SMPN Kecamatan Randudongkal	-	-	-	3	7	22	9	12	13	22	12	17	40	32	189
4.16.10	SMPN Kecamatan Warungpring	-	-	-	-	-	-	1	3	1	-	1	4	3	-	13

NO	PERANGKAT DAERAH / UPT	Kelompok Usia														JML
		<=25		26-29		30-34		35-39		40-44		45-49		>=50		
		L	P	L	P	L	P	L	P	L	P	L	P	L	P	
1	2	3	4	5	6	7	8	9	10	11	12	13	14	15	16	17
4.16.11	SMPN Kecamatan Moga	-	-	1	3	5	7	5	10	10	15	3	16	21	12	108
4.16.12	SMPN Kecamatan Pulosari	-	-	1	2	7	6	6	11	7	10	6	8	11	11	86
4.16.13	SMPN Kecamatan Belik	-	-	1	3	8	12	11	20	12	16	9	13	22	19	146
4.16.14	SMPN Kecamatan Watukumpul	-	-	-	-	12	6	14	11	7	8	6	5	14	5	88
5	Dinas Pariwisata, Pemuda dan Olah Raga	-	-	-	-	-	2	2	1	3	-	3	3	10	4	28
5.1	Unit Pengelola Teknis Daerah Obyek Wisata	-	-	-	-	-	-	-	-	3	-	8	1	8	1	21
6	Dinas Kesehatan	-	-	-	-	-	3	1	1	-	3	8	15	16	16	63
6.1	Laboratorium Kesehatan Daerah	-	-	-	-	-	1	-	-	3	-	-	-	-	4	8
6.2	RSUD dr. M. Ashari	-	-	2	8	17	24	23	42	33	72	31	94	64	68	478
6.3	Puskesmas Rowosari	-	-	-	1	-	4	-	4	1	6	1	6	6	5	34
6.4	Puskesmas Kebandaran	-	-	-	2	2	5	1	3	1	11	3	2	1	5	36
6.5	Puskesmas Mojo	-	-	-	-	1	4	-	9	-	6	-	8	3	5	36
6.6	Puskesmas Purwoharjo	-	-	-	2	-	4	1	6	1	12	6	12	5	10	59
6.7	Puskesmas Sarwodadi	-	-	1	-	-	2	1	7	4	3	-	2	2	10	32
6.8	Puskesmas Losari	-	-	-	-	2	5	-	9	1	7	1	3	5	15	48
6.9	Puskesmas Petarukan	-	-	-	1	2	1	3	6	4	2	2	5	5	14	45
6.10	Puskesmas Klareyan	-	-	-	-	-	3	-	6	2	4	-	7	3	14	39
6.11	Puskesmas Kabunan	-	-	-	-	1	3	1	5	3	4	1	7	3	8	36
6.12	Puskesmas Banjardawa	-	-	-	1	2	6	3	1	1	6	2	6	3	5	36
6.13	Puskesmas Jebed	-	-	-	-	1	5	-	4	-	5	2	6	6	13	42
6.14	Puskesmas Mulyoharjo	-	-	-	-	1	4	2	7	1	7	-	5	7	7	41
6.15	Puskesmas Kebondalem	-	-	-	-	1	2	1	8	2	6	2	8	1	8	39
6.16	Puskesmas Paduraksa	-	-	-	-	-	5	2	4	-	8	1	7	4	7	38
6.17	Puskesmas Bantarbolang	-	-	-	2	-	5	-	10	1	8	1	3	4	15	49
6.18	Puskesmas Randudongkal	-	-	-	1	3	2	1	6	2	7	3	22	5	12	64
6.19	Puskesmas Kalimas	-	-	-	1	2	4	1	3	1	4	1	7	2	6	32
6.20	Puskesmas Warungpring	-	-	-	1	1	3	2	6	-	5	2	3	4	3	30
6.21	Puskesmas Banyumudal	-	-	-	3	-	4	2	5	1	6	1	5	4	5	36
6.22	Puskesmas Pulosari	-	-	-	-	1	5	-	8	-	8	1	7	4	7	41
6.23	Puskesmas Belik	-	-	-	3	1	7	2	4	-	5	3	3	3	16	47
6.24	Puskesmas Watukumpul	-	-	-	2	1	8	1	7	1	5	2	5	4	5	41
6.25	Puskesmas Cikadu	-	-	1	2	2	5	1	6	-	2	2	2	1	4	28
6.26	Puskesmas Karangasem	-	-	-	3	-	6	1	4	2	4	-	5	1	7	33
6.27	Puskesmas Jatiroyom	-	-	-	4	1	7	1	8	-	3	1	1	-	3	29

NO	PERANGKAT DAERAH / UPT	Kelompok Usia														JML
		<=25		26-29		30-34		35-39		40-44		45-49		>=50		
		L	P	L	P	L	P	L	P	L	P	L	P	L	P	
1	2	3	4	5	6	7	8	9	10	11	12	13	14	15	16	17
7	Dinas Sosial, Pengendalian Penduduk, Keluarga Berencana, Pemberdayaan Perempuan dan Perlindungan Anak	-	-	-	-	-	1	-	1	3	2	2	3	8	8	28
8	Dinas Kependudukan dan Pencatatan Sipil	-	1	-	-	-	2	1	-	4	2	4	1	15	1	31
9	Dinas Pemberdayaan Masyarakat dan Pemerintahan Desa	-	1	-	-	1	1	2	-	1	1	5	1	8	3	24
10	Dinas Penanaman Modal dan Pelayanan Terpadu Satu Pintu	-	-	-	-	1	2	-	-	3	1	2	3	7	2	21
11	Dinas Koperasi dan Usaha Mikro Kecil Menengah, Perindustrian dan Perdagangan	-	-	1	-	-	-	-	1	6	9	7	5	10	5	44
11.1	Unit Pengelola Pasar Pemalang Kelas A	-	-	-	-	-	-	-	-	3	-	5	-	21	-	29
11.2	Unit Pengelola Pasar Comal Kelas A	-	-	-	-	-	-	-	-	1	1	4	1	25	-	32
11.3	Unit Pengelola Pasar Petarukan Kelas A	-	-	-	-	-	-	-	-	2	-	4	-	14	-	20
11.4	Unit Pengelola Pasar Randudongkal	-	-	-	-	-	-	-	-	3	-	7	-	17	-	27
11.5	Unit Pengelola Pasar Moga Kelas B	-	-	-	-	-	-	1	-	-	-	4	-	9	-	14
11.6	Unit Pengelola Pasar Belik Kelas B	-	-	-	-	-	-	-	-	-	-	1	1	2	-	4
11.7	Sub Unit Pengelola Pasar Warungpring	-	-	-	-	-	-	-	-	-	-	-	-	2	-	2
12	Dinas Tenaga Kerja	-	-	1	-	-	-	1	-	3	-	-	-	10	3	18
12.1	Balai Latihan Kerja	-	-	-	-	2	-	-	2	1	-	1	1	1	-	8
13	Dinas Komunikasi dan Informatika	-	-	1	-	1	-	1	1	1	2	5	2	13	7	34
14	Dinas Pekerjaan Umum dan Penataan Ruang	-	-	2	1	4	2	1	2	4	2	7	2	21	3	51
14.1	Unit Pemelihara Jalan dan Irigasi Wilayah I	-	-	-	-	-	-	-	-	-	-	1	-	2	-	3
14.2	Unit Pemelihara Jalan dan Irigasi Wilayah II	-	-	-	-	-	-	-	-	-	-	1	-	2	-	3
14.3	Unit Pemelihara Jalan dan Irigasi Wilayah III	-	-	-	-	-	-	-	-	-	-	-	-	4	1	5
14.4	Unit Pemelihara Jalan dan Irigasi Wilayah IV	-	-	-	-	-	-	-	-	1	-	-	-	4	1	6
14.5	Unit Pemelihara Jalan dan Irigasi Wilayah V	-	-	-	-	-	-	-	-	1	-	-	-	6	-	7
14.6	Unit Pemelihara Jalan dan Irigasi Wilayah VI	-	-	-	-	-	-	-	-	-	-	1	-	15	-	16
14.7	Unit Pemelihara Jalan dan Irigasi Wilayah VII	-	-	-	-	-	-	-	-	-	-	3	-	11	1	15
14.8	Unit Pemelihara Jalan dan Irigasi Wilayah VIII	-	-	-	-	-	-	-	-	-	-	1	-	9	-	10
14.9	Unit Pengelola Peralatan dan Laboratorium	-	-	-	-	-	-	-	-	2	-	2	-	1	-	5
15	Dinas Perumahan dan Kawasan Permukiman	-	-	-	-	-	1	2	-	1	1	4	1	14	5	29
15.1	Unit Pelaksana Teknis Rumah Susun Sewa	-	-	-	-	-	-	-	-	-	-	-	-	4	-	4
16	Dinas Perhubungan	8	2	2	-	1	-	2	-	1	1	10	1	14	2	44
16.1	Unit Pengujian Kendaraan Bermotor	-	-	-	-	-	-	1	-	1	-	3	-	3	-	8
16.2	Unit Terminal Penumpang dan Perparkiran	-	-	-	-	-	-	-	-	6	-	3	-	15	-	24
17	Dinas Lingkungan Hidup	-	-	-	1	-	4	2	-	2	1	2	1	9	3	25
17.1	Unit Kebersihan dan Persampahan	-	-	-	-	-	-	1	-	7	3	26	4	76	9	126
17.2	Laboratorium Lingkungan	-	-	-	-	-	-	-	-	1	-	-	-	-	1	2

NO	PERANGKAT DAERAH / UPT	Kelompok Usia														JML
		<=25		26-29		30-34		35-39		40-44		45-49		>=50		
		L	P	L	P	L	P	L	P	L	P	L	P	L	P	
1	2	3	4	5	6	7	8	9	10	11	12	13	14	15	16	17
18	Dinas Pertanian	-	-	2	1	2	1	4	1	11	8	8	11	43	13	105
18.1	Unit Pelaksana Teknis Rumah Potong Hewan	-	-	-	-	1	-	1	-	1	-	2	-	2	-	7
19	Dinas Perikanan	-	-	-	-	-	-	1	-	1	2	4	1	9	5	23
19.1	Unit Budidaya Ikan Air Tawar	-	-	-	-	-	-	-	-	-	-	-	-	-	2	2
19.2	Unit Pelelangan Ikan	-	-	-	-	-	1	-	-	1	1	-	-	3	1	7
20	Dinas Perpustakaan dan Kearsipan	-	-	-	1	2	-	-	1	-	3	1	1	4	6	19
21	Satuan Polisi Pamong Praja	1	-	-	1	-	-	1	1	4	-	11	-	34	1	54
21.1	Unit Pemadam Kebakaran	-	-	-	-	-	-	-	-	-	-	-	-	-	-	-
22	Badan Perencanaan Pembangunan Daerah	-	1	-	-	2	-	2	1	2	2	2	2	11	5	30
22.1	Unit Penelitian dan Pengembangan	-	-	-	-	-	-	-	-	-	-	-	1	-	1	2
23	Badan Pengelolaan Keuangan dan Aset Daerah	-	-	-	-	-	1	2	-	1	4	4	7	8	9	36
24	Badan Pengelolaan Pendapatan Daerah	-	-	-	-	-	-	-	-	8	3	6	3	24	5	49
25	Badan Kepegawaian Daerah	-	-	-	1	1	-	-	5	6	3	6	7	13	2	44
26	Badan Kesatuan Bangsa dan Politik	-	-	-	-	2	1	-	1	-	-	4	-	7	-	15
27	Badan Penanggulangan Bencana Daerah	-	-	-	-	-	-	2	1	3	2	2	-	15	1	26
28	Kecamatan Pemalang	-	-	1	-	-	-	1	-	2	-	2	5	4	3	18
28.1	Kelurahan Mulyoharjo	-	-	-	-	1	1	-	-	-	1	1	1	1	3	9
28.2	Kelurahan Kebondalem	-	-	-	-	1	-	-	-	-	-	2	2	4	2	11
28.3	Kelurahan Pelutan	-	-	1	-	-	-	-	-	1	1	1	-	3	2	9
28.4	Kelurahan Paduraksa	-	-	-	-	-	-	-	-	-	1	1	1	6	2	11
28.5	Kelurahan Bojongbata	-	-	-	-	-	-	-	-	-	-	2	2	4	2	10
28.6	Kelurahan Sugihwaras	-	-	1	-	-	-	-	-	-	-	-	2	4	-	7
28.7	Kelurahan Widuri	-	-	-	-	1	-	-	-	-	-	-	-	4	3	8
29	Kecamatan Taman	-	-	-	-	-	-	-	-	-	-	2	1	9	-	12
29.1	Kelurahan Wanarejan Selatan	-	-	-	-	1	-	-	1	1	-	-	-	1	3	7
29.2	Kelurahan Beji	-	-	-	-	-	-	-	-	-	-	-	-	4	4	8
30	Kecamatan Petarukan	-	-	-	-	-	-	-	-	1	-	4	-	10	1	16
30.1	Kelurahan Petarukan	-	-	-	-	-	-	1	-	-	-	2	2	2	-	7
31	Kecamatan Comal	-	-	-	-	-	-	1	-	-	1	4	3	4	2	15
31.1	Kelurahan Purwoharjo	-	-	-	-	1	-	-	-	-	1	-	-	3	2	7
32	Kecamatan Ampelgading	-	-	-	-	-	-	-	-	1	1	3	-	7	1	13
33	Kecamatan Bodeh	-	-	-	-	-	-	-	-	3	-	2	1	8	3	17
34	Kecamatan Ulujami	-	-	-	-	-	-	-	-	-	-	4	1	5	3	13
35	Kecamatan Bantarbolang	-	-	-	-	-	-	-	-	-	-	6	2	6	-	14
36	Kecamatan Randudongkal	-	-	-	-	-	-	-	-	1	-	2	1	10	-	14

NO	PERANGKAT DAERAH / UPT	Kelompok Usia														JML
		<=25		26-29		30-34		35-39		40-44		45-49		>=50		
		L	P	L	P	L	P	L	P	L	P	L	P	L	P	
1	2	3	4	5	6	7	8	9	10	11	12	13	14	15	16	17
37	Kecamatan Warungpring	-	-	-	-	-	-	-	-	2	1	5	1	5	2	16
38	Kecamatan Moga	-	-	1	-	-	-	-	-	1	-	1	-	5	3	11
39	Kecamatan Pulosari	-	-	-	-	-	-	-	-	2	-	4	1	5	-	12
40	Kecamatan Belik	-	-	1	-	-	-	-	-	1	-	3	-	7	1	13
41	Kecamatan Watukumpul	-	-	-	-	-	-	1	-	2	-	2	-	6	-	11

Lampiran 11 Rekapitulasi Jabatan Fungsional ASN Berdasarkan Bidang Kerja Tahun 2024

NO	PERANGKAT DAERAH / UPT	CPNS						PNS						PPPK						JML
		Guru		Kesehatan		Lainnya		Guru		Kesehatan		Lainnya		Guru		Kesehatan		Lainnya		
		L	P	L	P	L	P	L	P	L	P	L	P	L	P	L	P	L	P	
1	2	3	4	5	6	7	8	9	10	11	12	13	14	15	16	17	18	19	20	21
JUMLAH		**-**	**-**	**-**	**-**	**-**	**-**	**1.550**	**2.778**	**209**	**817**	**179**	**108**	**859**	**1.990**	**62**	**198**	**31**	**9**	**8.790**
PERSENTASE		**0,00%**	**0,00%**	**0,00%**	**0,00%**	**0,00%**	**0,00%**	**17,63%**	**31,60%**	**2,38%**	**9,29%**	**2,04%**	**1,23%**	**9,77%**	**22,64%**	**0,71%**	**2,25%**	**0,35%**	**0,10%**	**100,00%**
1	Sekretariat Daerah	-	-	-	-	-	-	-	-	-	-	-	-	-	-	-	-	-	-	-
1.1	Bagian Tata Pemerintahan	-	-	-	-	-	-	-	-	-	-	-	2	-	-	-	-	-	-	2
1.2	Bagian Kesejahteraan Rakyat	-	-	-	-	-	-	-	-	-	-	1	-	-	-	-	-	-	-	1
1.3	Bagian Hukum	-	-	-	-	-	-	-	-	-	-	3	1	-	-	-	-	-	-	4
1.4	Bagian Perekonomian dan Sumber Daya Alam	-	-	-	-	-	-	-	-	-	-	1	2	-	-	-	-	-	-	3
1.5	Bagian Administrasi Pembangunan	-	-	-	-	-	-	-	-	-	-	1	1	-	-	-	-	-	-	2
1.6	Bagian Pengadaan Barang dan Jasa	-	-	-	-	-	-	-	-	-	-	8	5	-	-	-	-	-	-	13
1.7	Bagian Umum	-	-	-	-	-	-	-	-	-	-	-	-	-	-	-	-	-	-	-
1.8	Bagian Organisasi	-	-	-	-	-	-	-	-	-	-	1	2	-	-	-	-	-	-	3
1.9	Bagian Protokol dan Komunikasi Pimpinan	-	-	-	-	-	-	-	-	-	-	-	-	-	-	-	-	-	-	-
2	Sekretariat DPRD	-	-	-	-	-	-	-	-	-	-	2	3	-	-	-	-	-	-	5
3	Inspektorat	-	-	-	-	-	-	-	-	-	-	17	10	-	-	-	-	-	-	27
4	Dinas Pendidikan dan Kebudayaan	-	-	-	-	-	-	1	-	-	-	2	6	-	-	-	-	-	-	9
4.1	KWK Pemalang	-	-	-	-	-	-	-	-	-	-	2	1	-	-	-	-	-	-	3
4.1.1	TK Negeri Pembina Pemalang	-	-	-	-	-	-	-	37	-	-	-	-	-	-	-	-	-	-	37
4.1.2	SDN Kecamatan Pemalang	-	-	-	-	-	-	138	346	-	-	-	-	80	212	-	-	-	-	776
4.2	KWK Taman	-	-	-	-	-	-	-	-	-	-	3	-	-	-	-	-	-	-	3
4.2.1	TK Negeri Pembina Taman	-	-	-	-	-	-	-	6	-	-	-	-	-	-	-	-	-	-	6
4.2.2	SDN Kecamatan Taman	-	-	-	-	-	-	92	248	-	-	-	-	71	187	-	-	-	-	598
4.3	KWK Petarukan	-	-	-	-	-	-	-	-	-	-	1	-	-	-	-	-	-	-	1
4.3.1	TK Negeri Pembina Petarukan	-	-	-	-	-	-	-	4	-	-	-	-	-	-	-	-	-	-	4
4.3.2	SDN Kecamatan Petarukan	-	-	-	-	-	-	86	182	-	-	-	-	84	190	-	-	-	-	542
4.4	KWK Ampelgading	-	-	-	-	-	-	-	-	-	-	2	1	-	-	-	-	-	-	3
4.4.1	TK Negeri Pembina Ampelgading	-	-	-	-	-	-	-	18	-	-	-	-	-	-	-	-	-	-	18
4.4.2	SDN Kecamatan Ampelgading	-	-	-	-	-	-	37	112	-	-	-	-	23	85	-	-	-	-	257
4.5	KWK Comal	-	-	-	-	-	-	-	-	-	-	1	-	-	-	-	-	-	-	1
4.5.1	TK Negeri Pembina Comal	-	-	-	-	-	-	-	9	-	-	-	-	-	-	-	-	-	-	9
4.5.2	SDN Kecamatan Comal	-	-	-	-	-	-	54	137	-	-	-	-	45	116	-	-	-	-	352
4.6	KWK Ulujami	-	-	-	-	-	-	-	-	-	-	2	-	-	-	-	-	-	-	2
4.6.1	TK Negeri Pembina Ulujami	-	-	-	-	-	-	-	5	-	-	-	-	-	-	-	-	-	-	5
4.6.2	SDN Kecamatan Ulujami	-	-	-	-	-	-	55	135	-	-	-	-	57	119	-	-	-	-	366
4.7	KWK Bodeh	-	-	-	-	-	-	-	-	-	-	2	-	-	-	-	-	-	-	2
4.7.1	TK Negeri Pembina Bodeh	-	-	-	-	-	-	-	13	-	-	-	-	-	-	-	-	-	-	13
4.7.2	SDN Kecamatan Bodeh	-	-	-	-	-	-	56	87	-	-	-	-	33	64	-	-	-	-	240
4.8	KWK Bantarbolang	-	-	-	-	-	-	-	-	-	-	4	1	-	-	-	-	-	-	5
4.8.1	TK Negeri Pembina Bantarbolang	-	-	-	-	-	-	-	3	-	-	-	-	-	-	-	-	-	-	3
4.8.2	SDN Kecamatan Bantarbolang	-	-	-	-	-	-	67	97	-	-	-	-	46	82	-	-	-	-	292
4.9	KWK Randudongkal	-	-	-	-	-	-	-	-	-	-	-	-	-	-	-	-	-	-	-

NO	PERANGKAT DAERAH / UPT	CPNS						PNS						PPPK						JML
		Guru		Kesehatan		Lainnya		Guru		Kesehatan		Lainnya		Guru		Kesehatan		Lainnya		
		L	P	L	P	L	P	L	P	L	P	L	P	L	P	L	P	L	P	
1	2	3	4	5	6	7	8	9	10	11	12	13	14	15	16	17	18	19	20	21
4.9.1	TK Negeri Pembina Randudongkal	-	-	-	-	-	-	-	5	-	-	-	-	-	-	-	-	-	-	5
4.9.2	SDN Kecamatan Randudongkal	-	-	-	-	-	-	73	171	-	-	-	-	37	104	-	-	-	-	385
4.10	KWK Warungpring	-	-	-	-	-	-	-	-	-	-	-	-	-	-	-	-	-	-	-
4.10.1	TK Negeri Pembina Warungpring	-	-	-	-	-	-	-	3	-	-	-	-	-	-	-	-	-	-	3
4.10.2	SDN Kecamatan Warungpring	-	-	-	-	-	-	21	45	-	-	-	-	22	34	-	-	-	-	122
4.11	KWK Moga	-	-	-	-	-	-	-	-	-	-	2	-	-	-	-	-	-	-	2
4.11.1	TK Negeri Pembina Moga	-	-	-	-	-	-	-	2	-	-	-	-	-	-	-	-	-	-	2
4.11.2	SDN Kecamatan Moga	-	-	-	-	-	-	50	101	-	-	-	-	29	57	-	-	-	-	237
4.12	KWK Pulosari	-	-	-	-	-	-	-	-	-	-	1	-	-	-	-	-	-	-	1
4.12.1	TK Negeri Pembina Pulosari	-	-	-	-	-	-	-	1	-	-	-	-	-	-	-	-	-	-	1
4.12.2	SDN Kecamatan Pulosari	-	-	-	-	-	-	60	73	-	-	-	-	28	55	-	-	-	-	216
4.13	KWK Belik	-	-	-	-	-	-	-	-	-	-	-	-	-	-	-	-	-	-	-
4.13.1	TK Negeri Pembina Belik	-	-	-	-	-	-	-	2	-	-	-	-	-	-	-	-	-	-	2
4.13.2	SDN Kecamatan Belik	-	-	-	-	-	-	94	126	-	-	-	-	37	82	-	-	-	-	339
4.14	KWK Watukumpul	-	-	-	-	-	-	-	-	-	-	2	-	-	-	-	-	-	-	2
4.14.1	TK Negeri Pembina Watukumpul	-	-	-	-	-	-	-	4	-	-	-	-	-	-	-	-	-	-	4
4.14.2	SDN Kecamatan Watukumpul	-	-	-	-	-	-	105	90	-	-	-	-	34	66	-	-	-	-	295
4.15	Sanggar Kegiatan Belajar	-	-	-	-	-	-	-	-	-	-	5	10	-	-	-	-	-	-	15
4.16.1	SMPN Kecamatan Pemalang	-	-	-	-	-	-	102	139	-	-	-	-	23	78	-	-	-	-	342
4.16.2	SMPN Kecamatan Taman	-	-	-	-	-	-	63	109	-	-	-	-	20	42	-	-	-	-	234
4.16.3	SMPN Kecamatan Petarukan	-	-	-	-	-	-	76	94	-	-	-	-	20	62	-	-	-	-	252
4.16.4	SMPN Kecamatan Ampelgading	-	-	-	-	-	-	25	41	-	-	-	-	12	31	-	-	-	-	109
4.16.5	SMPN Kecamatan Comal	-	-	-	-	-	-	39	68	-	-	-	-	20	41	-	-	-	-	168
4.16.6	SMPN Kecamatan Ulujami	-	-	-	-	-	-	42	53	-	-	-	-	11	49	-	-	-	-	155
4.16.7	SMPN Kecamatan Bodeh	-	-	-	-	-	-	29	27	-	-	-	-	16	26	-	-	-	-	98
4.16.8	SMPN Kecamatan Bantarbolang	-	-	-	-	-	-	32	35	-	-	-	-	13	36	-	-	-	-	116
4.16.9	SMPN Kecamatan Randudongkal	-	-	-	-	-	-	44	47	-	-	-	-	30	52	-	-	-	-	173
4.16.10	SMPN Kecamatan Warungpring	-	-	-	-	-	-	2	2	-	-	-	-	3	4	-	-	-	-	11
4.16.11	SMPN Kecamatan Moga	-	-	-	-	-	-	27	33	-	-	-	-	12	27	-	-	-	-	99
4.16.12	SMPN Kecamatan Pulosari	-	-	-	-	-	-	22	20	-	-	-	-	12	25	-	-	-	-	79
4.16.13	SMPN Kecamatan Belik	-	-	-	-	-	-	34	36	-	-	-	-	22	43	-	-	-	-	135
4.16.14	SMPN Kecamatan Watukumpul	-	-	-	-	-	-	24	12	-	-	-	-	19	21	-	-	-	-	76
5	Dinas Pariwisata, Pemuda dan Olah Raga	-	-	-	-	-	-	-	-	-	-	2	2	-	-	-	-	-	-	4
5.1	Unit Pengelola Teknis Daerah Obyek Wisata	-	-	-	-	-	-	-	-	-	-	-	-	-	-	-	-	-	-	-
6	Dinas Kesehatan	-	-	-	-	-	-	-	-	2	1	6	4	-	-	-	-	-	-	13
6.1	Laboratorium Kesehatan Daerah	-	-	-	-	-	-	-	-	-	-	-	-	-	-	1	1	-	-	2
6.2	RSUD dr. M. Ashari	-	-	-	-	-	-	-	-	75	200	1	-	-	-	31	57	-	-	364
6.3	Puskesmas Rowosari	-	-	-	-	-	-	-	-	6	20	-	-	-	-	-	6	-	-	32
6.4	Puskesmas Kebandaran	-	-	-	-	-	-	-	-	5	21	-	-	-	-	2	6	-	-	34
6.5	Puskesmas Mojo	-	-	-	-	-	-	-	-	3	24	-	-	-	-	-	5	-	-	32
6.6	Puskesmas Purwoharjo	-	-	-	-	-	-	-	-	8	36	-	-	-	-	1	8	-	-	53
6.7	Puskesmas Sarwodadi	-	-	-	-	-	-	-	-	3	20	-	-	-	-	4	3	-	-	30

NO	PERANGKAT DAERAH / UPT	CPNS						PNS						PPPK						JML
		Guru		Kesehatan		Lainnya		Guru		Kesehatan		Lainnya		Guru		Kesehatan		Lainnya		
		L	P	L	P	L	P	L	P	L	P	L	P	L	P	L	P	L	P	
1	2	3	4	5	6	7	8	9	10	11	12	13	14	15	16	17	18	19	20	21
6.8	Puskesmas Losari	-	-	-	-	-	-	-	-	5	33	-	-	-	-	1	5	-	-	44
6.9	Puskesmas Petarukan	-	-	-	-	-	-	-	-	9	22	-	-	-	-	3	5	-	-	39
6.10	Puskesmas Klareyan	-	-	-	-	-	-	-	-	4	27	-	-	-	-	-	5	-	-	36
6.11	Puskesmas Kabunan	-	-	-	-	-	-	-	-	7	22	-	-	-	-	1	4	-	-	34
6.12	Puskesmas Banjardawa	-	-	-	-	-	-	-	-	7	21	-	-	-	-	2	4	-	-	34
6.13	Puskesmas Jebed	-	-	-	-	-	-	-	-	5	23	-	-	-	-	-	7	-	-	35
6.14	Puskesmas Mulyoharjo	-	-	-	-	-	-	-	-	8	24	-	-	-	-	1	6	-	-	39
6.15	Puskesmas Kebondalem	-	-	-	-	-	-	-	-	4	26	-	-	-	-	1	5	-	-	36
6.16	Puskesmas Paduraksa	-	-	-	-	-	-	-	-	4	23	-	-	-	-	1	6	-	-	34
6.17	Puskesmas Bantarbolang	-	-	-	-	-	-	-	-	4	37	-	-	-	-	-	5	-	-	46
6.18	Puskesmas Randudongkal	-	-	-	-	-	-	-	-	9	42	-	-	-	-	4	7	-	-	62
6.19	Puskesmas Kalimas	-	-	-	-	-	-	-	-	3	21	-	-	-	-	3	4	-	-	31
6.20	Puskesmas Warungpring	-	-	-	-	-	-	-	-	8	14	-	-	-	-	-	6	-	-	28
6.21	Puskesmas Banyumudal	-	-	-	-	-	-	-	-	4	23	-	-	-	-	2	5	-	-	34
6.22	Puskesmas Pulosari	-	-	-	-	-	-	-	-	4	28	-	-	-	-	-	6	-	-	38
6.23	Puskesmas Belik	-	-	-	-	-	-	-	-	6	27	-	-	-	-	1	10	-	-	44
6.24	Puskesmas Watukumpul	-	-	-	-	-	-	-	-	3	24	-	-	-	-	3	7	-	-	37
6.25	Puskesmas Cikadu	-	-	-	-	-	-	-	-	7	17	-	-	-	-	-	4	-	-	28
6.26	Puskesmas Karangasem	-	-	-	-	-	-	-	-	4	22	-	-	-	-	-	4	-	-	30
6.27	Puskesmas Jatiroyom	-	-	-	-	-	-	-	-	2	19	-	-	-	-	-	7	-	-	28
7	Dinas Sosial, Pengendalian Penduduk, Keluarga Berencana, Pemberdayaan Perempuan dan Perlindungan Anak	-	-	-	-	-	-	-	-	-	-	2	5	-	-	-	-	-	-	7
8	Dinas Kependudukan dan Pencatatan Sipil	-	-	-	-	-	-	-	-	-	-	3	-	-	-	-	-	-	-	3
9	Dinas Pemberdayaan Masyarakat dan Pemerintahan Desa	-	-	-	-	-	-	-	-	-	-	3	1	-	-	-	-	-	-	4
10	Dinas Penanaman Modal dan Pelayanan Terpadu Satu Pintu	-	-	-	-	-	-	-	-	-	-	3	1	-	-	-	-	-	-	4
11	Dinas Koperasi dan Usaha Mikro Kecil Menengah, Perindustrian dan Perdagangan	-	-	-	-	-	-	-	-	-	-	10	4	-	-	-	-	-	-	14
11.1	Unit Pengelola Pasar Pemalang Kelas A	-	-	-	-	-	-	-	-	-	-	-	-	-	-	-	-	-	-	-
11.2	Unit Pengelola Pasar Comal Kelas A	-	-	-	-	-	-	-	-	-	-	-	-	-	-	-	-	-	-	-
11.3	Unit Pengelola Pasar Petarukan Kelas A	-	-	-	-	-	-	-	-	-	-	-	-	-	-	-	-	-	-	-
11.4	Unit Pengelola Pasar Randudongkal	-	-	-	-	-	-	-	-	-	-	-	-	-	-	-	-	-	-	-
11.5	Unit Pengelola Pasar Moga Kelas B	-	-	-	-	-	-	-	-	-	-	-	-	-	-	-	-	-	-	-
11.6	Unit Pengelola Pasar Belik Kelas B	-	-	-	-	-	-	-	-	-	-	-	-	-	-	-	-	-	-	-
11.7	Sub Unit Pengelola Pasar Warungpring	-	-	-	-	-	-	-	-	-	-	-	-	-	-	-	-	-	-	-
12	Dinas Tenaga Kerja	-	-	-	-	-	-	-	-	-	-	1	-	-	-	-	-	-	-	1
12.1	Balai Latihan Kerja	-	-	-	-	-	-	-	-	-	-	3	2	-	-	-	-	-	-	5
13	Dinas Komunikasi dan Informatika	-	-	-	-	-	-	-	-	-	-	7	2	-	-	-	-	-	-	9
14	Dinas Pekerjaan Umum dan Penataan Ruang	-	-	-	-	-	-	-	-	-	-	10	9	-	-	-	-	-	-	19
14.1	Unit Pemelihara Jalan dan Irigasi Wilayah I	-	-	-	-	-	-	-	-	-	-	-	-	-	-	-	-	-	-	-
14.2	Unit Pemelihara Jalan dan Irigasi Wilayah II	-	-	-	-	-	-	-	-	-	-	-	-	-	-	-	-	-	-	-
14.3	Unit Pemelihara Jalan dan Irigasi Wilayah III	-	-	-	-	-	-	-	-	-	-	-	-	-	-	-	-	-	-	-
14.4	Unit Pemelihara Jalan dan Irigasi Wilayah IV	-	-	-	-	-	-	-	-	-	-	-	-	-	-	-	-	-	-	-

NO	PERANGKAT DAERAH / UPT	CPNS						PNS						PPPK						JML
		Guru		Kesehatan		Lainnya		Guru		Kesehatan		Lainnya		Guru		Kesehatan		Lainnya		
		L	P	L	P	L	P	L	P	L	P	L	P	L	P	L	P	L	P	
1	2	3	4	5	6	7	8	9	10	11	12	13	14	15	16	17	18	19	20	21
14.5	Unit Pemelihara Jalan dan Irigasi Wilayah V	-	-	-	-	-	-	-	-	-	-	-	-	-	-	-	-	-	-	-
14.6	Unit Pemelihara Jalan dan Irigasi Wilayah VI	-	-	-	-	-	-	-	-	-	-	-	-	-	-	-	-	-	-	-
14.7	Unit Pemelihara Jalan dan Irigasi Wilayah VII	-	-	-	-	-	-	-	-	-	-	-	-	-	-	-	-	-	-	-
14.8	Unit Pemelihara Jalan dan Irigasi Wilayah VIII	-	-	-	-	-	-	-	-	-	-	-	-	-	-	-	-	-	-	-
14.9	Unit Pengelola Peralatan dan Laboratorium	-	-	-	-	-	-	-	-	-	-	-	-	-	-	-	-	-	-	-
15	Dinas Perumahan dan Kawasan Permukiman	-	-	-	-	-	-	-	-	-	-	1	1	-	-	-	-	-	-	2
15.1	Unit Pelaksana Teknis Rumah Susun Sewa	-	-	-	-	-	-	-	-	-	-	-	-	-	-	-	-	-	-	-
16	Dinas Perhubungan	-	-	-	-	-	-	-	-	-	-	-	-	-	-	-	-	-	-	-
16.1	Unit Pengujian Kendaraan Bermotor	-	-	-	-	-	-	-	-	-	-	1	-	-	-	-	-	-	-	1
16.2	Unit Terminal Penumpang dan Perparkiran	-	-	-	-	-	-	-	-	-	-	-	-	-	-	-	-	-	-	-
17	Dinas Lingkungan Hidup	-	-	-	-	-	-	-	-	-	-	4	6	-	-	-	-	-	-	10
17.1	Unit Kebersihan dan Persampahan	-	-	-	-	-	-	-	-	-	-	-	-	-	-	-	-	-	-	-
17.2	Laboratorium Lingkungan	-	-	-	-	-	-	-	-	-	-	-	-	-	-	-	-	-	-	-
18	Dinas Pertanian	-	-	-	-	-	-	-	-	-	-	24	12	-	-	-	-	31	9	76
18.1	Unit Pelaksana Teknis Rumah Potong Hewan	-	-	-	-	-	-	-	-	-	-	3	-	-	-	-	-	-	-	3
19	Dinas Perikanan	-	-	-	-	-	-	-	-	-	-	2	2	-	-	-	-	-	-	4
19.1	Unit Budidaya Ikan Air Tawar	-	-	-	-	-	-	-	-	-	-	-	-	-	-	-	-	-	-	-
19.2	Unit Pelelangan Ikan	-	-	-	-	-	-	-	-	-	-	-	-	-	-	-	-	-	-	-
20	Dinas Perpustakaan dan Kearsipan	-	-	-	-	-	-	-	-	-	-	1	5	-	-	-	-	-	-	6
21	Satuan Polisi Pamong Praja	-	-	-	-	-	-	-	-	-	-	5	1	-	-	-	-	-	-	6
21.1	Unit Pemadam Kebakaran	-	-	-	-	-	-	-	-	-	-	-	-	-	-	-	-	-	-	-
22	Badan Perencanaan Pembangunan Daerah	-	-	-	-	-	-	-	-	-	-	5	2	-	-	-	-	-	-	7
22.1	Unit Penelitian dan Pengembangan	-	-	-	-	-	-	-	-	-	-	-	-	-	-	-	-	-	-	-
23	Badan Pengelolaan Keuangan dan Aset Daerah	-	-	-	-	-	-	-	-	-	-	1	-	-	-	-	-	-	-	1
24	Badan Pengelolaan Pendapatan Daerah	-	-	-	-	-	-	-	-	-	-	1	-	-	-	-	-	-	-	1
25	Badan Kepegawaian Daerah	-	-	-	-	-	-	-	-	-	-	10	4	-	-	-	-	-	-	14
26	Badan Kesatuan Bangsa dan Politik	-	-	-	-	-	-	-	-	-	-	4	-	-	-	-	-	-	-	4
27	Badan Penanggulangan Bencana Daerah	-	-	-	-	-	-	-	-	-	-	3	-	-	-	-	-	-	-	3
28	Kecamatan Pemalang	-	-	-	-	-	-	-	-	-	-	-	-	-	-	-	-	-	-	-
28.1	Kelurahan Mulyoharjo	-	-	-	-	-	-	-	-	-	-	-	-	-	-	-	-	-	-	-
28.2	Kelurahan Kebondalem	-	-	-	-	-	-	-	-	-	-	-	-	-	-	-	-	-	-	-
28.3	Kelurahan Pelutan	-	-	-	-	-	-	-	-	-	-	-	-	-	-	-	-	-	-	-
28.4	Kelurahan Paduraksa	-	-	-	-	-	-	-	-	-	-	-	-	-	-	-	-	-	-	-
28.5	Kelurahan Bojongbata	-	-	-	-	-	-	-	-	-	-	-	-	-	-	-	-	-	-	-
28.6	Kelurahan Sugihwaras	-	-	-	-	-	-	-	-	-	-	-	-	-	-	-	-	-	-	-
28.7	Kelurahan Widuri	-	-	-	-	-	-	-	-	-	-	-	-	-	-	-	-	-	-	-
29	Kecamatan Taman	-	-	-	-	-	-	-	-	-	-	-	-	-	-	-	-	-	-	-
29.1	Kelurahan Wanarejan Selatan	-	-	-	-	-	-	-	-	-	-	-	-	-	-	-	-	-	-	-
29.2	Kelurahan Beji	-	-	-	-	-	-	-	-	-	-	-	-	-	-	-	-	-	-	-
30	Kecamatan Petarukan	-	-	-	-	-	-	-	-	-	-	-	-	-	-	-	-	-	-	-
30.1	Kelurahan Petarukan	-	-	-	-	-	-	-	-	-	-	-	-	-	-	-	-	-	-	-
31	Kecamatan Comal	-	-	-	-	-	-	-	-	-	-	-	-	-	-	-	-	-	-	-

NO	PERANGKAT DAERAH / UPT	CPNS						PNS						PPPK						JML
		Guru		Kesehatan		Lainnya		Guru		Kesehatan		Lainnya		Guru		Kesehatan		Lainnya		
		L	P	L	P	L	P	L	P	L	P	L	P	L	P	L	P	L	P	
1	2	3	4	5	6	7	8	9	10	11	12	13	14	15	16	17	18	19	20	21
31.1	Kelurahan Purwoharjo	-	-	-	-	-	-	-	-	-	-	-	-	-	-	-	-	-	-	-
32	Kecamatan Ampelgading	-	-	-	-	-	-	-	-	-	-	-	-	-	-	-	-	-	-	-
33	Kecamatan Bodeh	-	-	-	-	-	-	-	-	-	-	-	-	-	-	-	-	-	-	-
34	Kecamatan Ulujami	-	-	-	-	-	-	-	-	-	-	-	-	-	-	-	-	-	-	-
35	Kecamatan Bantarbolang	-	-	-	-	-	-	-	-	-	-	-	-	-	-	-	-	-	-	-
36	Kecamatan Randudongkal	-	-	-	-	-	-	-	-	-	-	-	-	-	-	-	-	-	-	-
37	Kecamatan Warungpring	-	-	-	-	-	-	-	-	-	-	-	-	-	-	-	-	-	-	-
38	Kecamatan Moga	-	-	-	-	-	-	-	-	-	-	-	-	-	-	-	-	-	-	-
39	Kecamatan Pulosari	-	-	-	-	-	-	-	-	-	-	-	-	-	-	-	-	-	-	-
40	Kecamatan Belik	-	-	-	-	-	-	-	-	-	-	-	-	-	-	-	-	-	-	-
41	Kecamatan Watukumpul	-	-	-	-	-	-	-	-	-	-	-	-	-	-	-	-	-	-	-

Lampiran 12 Rekapitulasi Jenjang Jabatan Fungsional ASN Tahun 2024

NO	PERANGKAT DAERAH / UPT	Fungsional Keterampilan								Fungsional Keahlian								JML
		Pemula		Terampil		Mahir		Penyelia		Pertama		Muda		Madya		Utama		
		L	P	L	P	L	P	L	P	L	P	L	P	L	P	L	P	
1	2	3	4	5	6	7	8	9	10	11	12	13	14	15	16	17	18	19
JUMLAH		**1**	**-**	**106**	**226**	**27**	**242**	**83**	**331**	**1.527**	**3.339**	**568**	**1.142**	**577**	**619**	**1**	**1**	**8.790**
PERSENTASE		**0,01%**	**0,00%**	**1,21%**	**2,57%**	**0,31%**	**2,75%**	**0,94%**	**3,77%**	**17,37%**	**37,99%**	**6,46%**	**12,99%**	**6,56%**	**7,04%**	**0,01%**	**0,01%**	**100,00%**
1	Sekretariat Daerah	-	-	-	-	-	-	-	-	-	-	-	-	-	-	-	-	-
1.1	Bagian Tata Pemerintahan	-	-	-	-	-	-	-	-	-	-	-	2	-	-	-	-	2
1.2	Bagian Kesejahteraan Rakyat	-	-	-	-	-	-	-	-	-	-	1	-	-	-	-	-	1
1.3	Bagian Hukum	-	-	-	-	-	-	-	-	1	-	2	1	-	-	-	-	4
1.4	Bagian Perekonomian dan Sumber Daya Alam	-	-	-	-	-	-	-	-	-	-	1	2	-	-	-	-	3
1.5	Bagian Administrasi Pembangunan	-	-	-	-	-	-	-	-	-	-	1	1	-	-	-	-	2
1.6	Bagian Pengadaan Barang dan Jasa	-	-	-	-	-	-	-	-	2	1	5	4	1	-	-	-	13
1.7	Bagian Umum	-	-	-	-	-	-	-	-	-	-	-	-	-	-	-	-	-
1.8	Bagian Organisasi	-	-	-	-	-	-	-	-	-	-	1	2	-	-	-	-	3
1.9	Bagian Protokol dan Komunikasi Pimpinan	-	-	-	-	-	-	-	-	-	-	-	-	-	-	-	-	-
2	Sekretariat DPRD	-	-	1	-	-	1	-	-	-	-	1	2	-	-	-	-	5
3	Inspektorat	-	-	3	-	-	-	2	-	4	4	5	4	3	2	-	-	27
4	Dinas Pendidikan dan Kebudayaan	-	-	-	-	1	-	-	-	-	2	-	3	2	1	-	-	9
4.1	KWK Pemalang	-	-	-	-	-	-	-	-	-	-	1	-	1	1	-	-	3
4.1.1	TK Negeri Pembina Pemalang	-	-	-	-	-	-	-	-	-	14	-	21	-	2	-	-	37
4.1.2	SDN Kecamatan Pemalang	-	-	-	-	-	-	-	-	146	413	34	85	38	60	-	-	776
4.2	KWK Taman	-	-	-	-	-	-	-	-	-	-	-	-	3	-	-	-	3
4.2.1	TK Negeri Pembina Taman	-	-	-	-	-	-	-	-	-	1	-	4	-	1	-	-	6
4.2.2	SDN Kecamatan Taman	-	-	-	-	-	-	-	-	104	285	35	91	24	59	-	-	598
4.3	KWK Petarukan	-	-	-	-	-	-	-	-	-	-	-	-	1	-	-	-	1
4.3.1	TK Negeri Pembina Petarukan	-	-	-	-	-	-	-	-	-	2	-	2	-	-	-	-	4
4.3.2	SDN Kecamatan Petarukan	-	-	-	-	-	-	-	-	124	298	19	51	27	23	-	-	542
4.4	KWK Ampelgading	-	-	-	-	-	-	-	-	-	-	-	-	2	1	-	-	3
4.4.1	TK Negeri Pembina Ampelgading	-	-	-	-	-	-	-	-	-	6	-	11	-	1	-	-	18
4.4.2	SDN Kecamatan Ampelgading	-	-	-	-	-	-	-	-	32	133	10	46	18	18	-	-	257
4.5	KWK Comal	-	-	-	-	-	-	-	-	-	-	-	-	1	-	-	-	1
4.5.1	TK Negeri Pembina Comal	-	-	-	-	-	-	-	-	-	2	-	6	-	1	-	-	9
4.5.2	SDN Kecamatan Comal	-	-	-	-	-	-	-	-	68	176	20	53	11	24	-	-	352
4.6	KWK Ulujami	-	-	-	-	-	-	-	-	-	-	-	-	2	-	-	-	2
4.6.1	TK Negeri Pembina Ulujami	-	-	-	-	-	-	-	-	-	-	-	5	-	-	-	-	5
4.6.2	SDN Kecamatan Ulujami	-	-	-	-	-	-	-	-	78	188	8	39	26	27	-	-	366
4.7	KWK Bodeh	-	-	-	-	-	-	-	-	-	-	-	-	2	-	-	-	2
4.7.1	TK Negeri Pembina Bodeh	-	-	-	-	-	-	-	-	-	2	-	9	-	2	-	-	13
4.7.2	SDN Kecamatan Bodeh	-	-	-	-	-	-	-	-	60	110	11	24	18	17	-	-	240
4.8	KWK Bantarbolang	-	-	-	-	-	-	-	-	-	-	-	-	4	-	-	1	5

NO	PERANGKAT DAERAH / UPT	Fungsional Keterampilan								Fungsional Keahlian								JML
		Pemula		Terampil		Mahir		Penyelia		Pertama		Muda		Madya		Utama		
		L	P	L	P	L	P	L	P	L	P	L	P	L	P	L	P	
1	2	3	4	5	6	7	8	9	10	11	12	13	14	15	16	17	18	19
4.8.1	TK Negeri Pembina Bantarbolang	-	-	-	-	-	-	-	-	-	2	-	1	-	-	-	-	3
4.8.2	SDN Kecamatan Bantarbolang	-	-	-	-	-	-	-	-	80	149	10	21	23	9	-	-	292
4.9	KWK Randudongkal	-	-	-	-	-	-	-	-	-	-	-	-	-	-	-	-	-
4.9.1	TK Negeri Pembina Randudongkal	-	-	-	-	-	-	-	-	-	4	-	1	-	-	-	-	5
4.9.2	SDN Kecamatan Randudongkal	-	-	1	-	-	-	-	-	73	190	16	54	20	31	-	-	385
4.10	KWK Warungpring	-	-	-	-	-	-	-	-	-	-	-	-	-	-	-	-	-
4.10.1	TK Negeri Pembina Warungpring	-	-	-	-	-	-	-	-	-	2	-	1	-	-	-	-	3
4.10.2	SDN Kecamatan Warungpring	-	-	-	-	-	-	-	-	33	61	2	9	8	9	-	-	122
4.11	KWK Moga	-	-	-	-	-	-	-	-	-	-	-	-	2	-	-	-	2
4.11.1	TK Negeri Pembina Moga	-	-	-	-	-	-	-	-	-	1	-	1	-	-	-	-	2
4.11.2	SDN Kecamatan Moga	-	-	-	-	-	-	-	-	52	113	11	21	16	24	-	-	237
4.12	KWK Pulosari	-	-	-	-	-	-	-	-	-	-	-	-	1	-	-	-	1
4.12.1	TK Negeri Pembina Pulosari	-	-	-	-	-	-	-	-	-	-	-	1	-	-	-	-	1
4.12.2	SDN Kecamatan Pulosari	-	-	-	-	-	-	-	-	55	97	14	21	19	10	-	-	216
4.13	KWK Belik	-	-	-	-	-	-	-	-	-	-	-	-	-	-	-	-	-
4.13.1	TK Negeri Pembina Belik	-	-	-	-	-	-	-	-	-	1	-	1	-	-	-	-	2
4.13.2	SDN Kecamatan Belik	-	-	-	-	-	-	-	-	87	144	19	43	25	21	-	-	339
4.14	KWK Watukumpul	-	-	-	-	-	-	-	-	-	-	-	-	2	-	-	-	2
4.14.1	TK Negeri Pembina Watukumpul	-	-	-	-	-	-	-	-	-	1	-	3	-	-	-	-	4
4.14.2	SDN Kecamatan Watukumpul	-	-	-	-	-	-	-	-	86	118	27	26	26	12	-	-	295
4.15	Sanggar Kegiatan Belajar	-	-	-	-	-	-	-	-	3	7	-	-	2	3	-	-	15
4.16.1	SMPN Kecamatan Pemalang	-	-	-	-	-	-	-	-	32	107	37	65	56	45	-	-	342
4.16.2	SMPN Kecamatan Taman	-	-	-	-	-	-	-	-	31	62	26	52	26	37	-	-	234
4.16.3	SMPN Kecamatan Petarukan	-	-	-	-	-	-	-	-	33	77	37	51	26	28	-	-	252
4.16.4	SMPN Kecamatan Ampelgading	-	-	-	-	-	-	-	-	18	41	9	23	10	8	-	-	109
4.16.5	SMPN Kecamatan Comal	-	-	-	-	-	-	-	-	23	57	18	40	18	12	-	-	168
4.16.6	SMPN Kecamatan Ulujami	-	-	-	-	-	-	-	-	18	58	15	31	20	13	-	-	155
4.16.7	SMPN Kecamatan Bodeh	-	-	-	-	-	-	-	-	33	39	7	10	5	4	-	-	98
4.16.8	SMPN Kecamatan Bantarbolang	-	-	-	-	-	-	-	-	23	52	12	11	10	8	-	-	116
4.16.9	SMPN Kecamatan Randudongkal	-	-	-	-	-	-	-	-	42	68	15	22	17	9	-	-	173
4.16.10	SMPN Kecamatan Warungpring	-	-	-	-	-	-	-	-	4	4	1	2	-	-	-	-	11
4.16.11	SMPN Kecamatan Moga	-	-	-	-	-	-	-	-	23	41	7	11	9	8	-	-	99
4.16.12	SMPN Kecamatan Pulosari	-	-	-	-	-	-	-	-	26	30	5	13	3	2	-	-	79
4.16.13	SMPN Kecamatan Belik	-	-	-	-	-	-	-	-	35	59	14	15	7	5	-	-	135
4.16.14	SMPN Kecamatan Watukumpul	-	-	-	-	-	-	-	-	36	29	6	4	1	-	-	-	76
5	Dinas Pariwisata, Pemuda dan Olah Raga	-	-	-	-	-	-	-	-	-	-	2	2	-	-	-	-	4
5.1	Unit Pengelola Teknis Daerah Obyek Wisata	-	-	-	-	-	-	-	-	-	-	-	-	-	-	-	-	-
6	Dinas Kesehatan	-	-	-	-	-	-	-	-	-	1	8	4	-	-	-	-	13
6.1	Laboratorium Kesehatan Daerah	-	-	1	1	-	-	-	-	-	-	-	-	-	-	-	-	2

NO	PERANGKAT DAERAH / UPT	Fungsional Keterampilan								Fungsional Keahlian								JML
		Pemula		Terampil		Mahir		Penyelia		Pertama		Muda		Madya		Utama		
		L	P	L	P	L	P	L	P	L	P	L	P	L	P	L	P	
1	2	3	4	5	6	7	8	9	10	11	12	13	14	15	16	17	18	19
6.2	RSUD dr. M. Ashari	-	-	32	59	3	6	31	125	10	15	15	12	15	40	1	-	364
6.3	Puskesmas Rowosari	-	-	-	6	1	10	1	7	-	-	2	3	2	-	-	-	32
6.4	Puskesmas Kebandaran	-	-	1	6	2	12	-	6	1	1	3	2	-	-	-	-	34
6.5	Puskesmas Mojo	-	-	-	5	-	12	1	8	-	1	1	2	1	1	-	-	32
6.6	Puskesmas Purwoharjo	-	-	1	6	-	15	4	16	-	3	1	3	3	1	-	-	53
6.7	Puskesmas Sarwodadi	-	-	4	4	2	9	-	3	-	2	1	3	-	2	-	-	30
6.8	Puskesmas Losari	-	-	-	3	1	17	1	10	2	3	1	4	1	1	-	-	44
6.9	Puskesmas Petarukan	-	-	4	5	-	5	2	10	-	2	5	3	1	2	-	-	39
6.10	Puskesmas Klareyan	-	-	-	4	1	13	2	5	-	2	-	4	1	4	-	-	36
6.11	Puskesmas Kabunan	-	-	1	5	1	9	3	6	-	1	2	4	1	1	-	-	34
6.12	Puskesmas Banjardawa	-	-	2	5	-	6	5	5	1	1	1	5	-	3	-	-	34
6.13	Puskesmas Jebed	-	-	-	8	-	10	2	8	-	-	2	3	1	1	-	-	35
6.14	Puskesmas Mulyoharjo	-	-	1	7	1	7	3	8	1	1	2	4	1	3	-	-	39
6.15	Puskesmas Kebondalem	-	-	1	4	-	7	2	11	-	1	2	4	-	4	-	-	36
6.16	Puskesmas Paduraksa	-	-	2	6	-	7	1	7	-	1	1	5	1	3	-	-	34
6.17	Puskesmas Bantarbolang	-	-	-	4	-	17	3	12	-	6	-	2	1	1	-	-	46
6.18	Puskesmas Randudongkal	-	-	5	6	-	14	4	19	-	1	1	6	3	3	-	-	62
6.19	Puskesmas Kalimas	-	-	2	5	-	4	1	12	1	-	2	1	-	3	-	-	31
6.20	Puskesmas Warungpring	-	-	-	6	1	9	3	2	-	2	2	-	2	1	-	-	28
6.21	Puskesmas Banyumudal	-	-	1	7	1	7	2	9	1	1	-	2	1	2	-	-	34
6.22	Puskesmas Pulosari	-	-	-	5	1	10	2	13	1	2	-	3	-	1	-	-	38
6.23	Puskesmas Belik	-	-	1	10	1	10	2	12	1	2	2	2	-	1	-	-	44
6.24	Puskesmas Watukumpul	-	-	3	9	-	7	1	6	-	5	1	4	1	-	-	-	37
6.25	Puskesmas Cikadu	-	-	2	8	-	6	2	1	2	3	1	2	-	1	-	-	28
6.26	Puskesmas Karangasem	-	-	1	11	1	2	-	7	-	3	2	2	-	1	-	-	30
6.27	Puskesmas Jatiroyom	-	-	1	14	-	5	-	3	-	1	1	2	-	1	-	-	28
7	Dinas Sosial, Pengendalian Penduduk, Keluarga Berencana, Pemberdayaan Perempuan dan Perlindungan Anak	-	-	-	-	-	-	-	-	-	-	2	5	-	-	-	-	7
8	Dinas Kependudukan dan Pencatatan Sipil	-	-	-	-	-	-	-	-	-	-	3	-	-	-	-	-	3
9	Dinas Pemberdayaan Masyarakat dan Pemerintahan Desa	-	-	-	-	-	-	-	-	-	-	3	1	-	-	-	-	4
10	Dinas Penanaman Modal dan Pelayanan Terpadu Satu Pintu	-	-	-	-	-	1	-	-	-	-	3	-	-	-	-	-	4
11	Dinas Koperasi dan Usaha Mikro Kecil Menengah, Perindustrian dan Perdagangan	-	-	2	-	-	-	-	-	5	2	3	2	-	-	-	-	14
11.1	Unit Pengelola Pasar Pemalang Kelas A	-	-	-	-	-	-	-	-	-	-	-	-	-	-	-	-	-
11.2	Unit Pengelola Pasar Comal Kelas A	-	-	-	-	-	-	-	-	-	-	-	-	-	-	-	-	-
11.3	Unit Pengelola Pasar Petarukan Kelas A	-	-	-	-	-	-	-	-	-	-	-	-	-	-	-	-	-
11.4	Unit Pengelola Pasar Randudongkal	-	-	-	-	-	-	-	-	-	-	-	-	-	-	-	-	-
11.5	Unit Pengelola Pasar Moga Kelas B	-	-	-	-	-	-	-	-	-	-	-	-	-	-	-	-	-
11.6	Unit Pengelola Pasar Belik Kelas B	-	-	-	-	-	-	-	-	-	-	-	-	-	-	-	-	-

NO	PERANGKAT DAERAH / UPT	Fungsional Keterampilan								Fungsional Keahlian								JML
		Pemula		Terampil		Mahir		Penyelia		Pertama		Muda		Madya		Utama		
		L	P	L	P	L	P	L	P	L	P	L	P	L	P	L	P	
1	2	3	4	5	6	7	8	9	10	11	12	13	14	15	16	17	18	19
11.7	Sub Unit Pengelola Pasar Warungpring	-	-	-	-	-	-	-	-	-	-	-	-	-	-	-	-	-
12	Dinas Tenaga Kerja	-	-	-	-	-	-	-	-	-	-	1	-	-	-	-	-	1
12.1	Balai Latihan Kerja	-	-	-	-	-	-	-	-	3	2	-	-	-	-	-	-	5
13	Dinas Komunikasi dan Informatika	-	-	1	-	-	-	-	-	4	-	2	2	-	-	-	-	9
14	Dinas Pekerjaan Umum dan Penataan Ruang	-	-	3	2	-	-	-	-	6	4	1	3	-	-	-	-	19
14.1	Unit Pemelihara Jalan dan Irigasi Wilayah I	-	-	-	-	-	-	-	-	-	-	-	-	-	-	-	-	-
14.2	Unit Pemelihara Jalan dan Irigasi Wilayah II	-	-	-	-	-	-	-	-	-	-	-	-	-	-	-	-	-
14.3	Unit Pemelihara Jalan dan Irigasi Wilayah III	-	-	-	-	-	-	-	-	-	-	-	-	-	-	-	-	-
14.4	Unit Pemelihara Jalan dan Irigasi Wilayah IV	-	-	-	-	-	-	-	-	-	-	-	-	-	-	-	-	-
14.5	Unit Pemelihara Jalan dan Irigasi Wilayah V	-	-	-	-	-	-	-	-	-	-	-	-	-	-	-	-	-
14.6	Unit Pemelihara Jalan dan Irigasi Wilayah VI	-	-	-	-	-	-	-	-	-	-	-	-	-	-	-	-	-
14.7	Unit Pemelihara Jalan dan Irigasi Wilayah VII	-	-	-	-	-	-	-	-	-	-	-	-	-	-	-	-	-
14.8	Unit Pemelihara Jalan dan Irigasi Wilayah VIII	-	-	-	-	-	-	-	-	-	-	-	-	-	-	-	-	-
14.9	Unit Pengelola Peralatan dan Laboratorium	-	-	-	-	-	-	-	-	-	-	-	-	-	-	-	-	-
15	Dinas Perumahan dan Kawasan Permukiman	-	-	-	-	-	-	-	-	1	1	-	-	-	-	-	-	2
15.1	Unit Pelaksana Teknis Rumah Susun Sewa	-	-	-	-	-	-	-	-	-	-	-	-	-	-	-	-	-
16	Dinas Perhubungan	-	-	-	-	-	-	-	-	-	-	-	-	-	-	-	-	-
16.1	Unit Pengujian Kendaraan Bermotor	-	-	-	-	-	-	1	-	-	-	-	-	-	-	-	-	1
16.2	Unit Terminal Penumpang dan Perparkiran	-	-	-	-	-	-	-	-	-	-	-	-	-	-	-	-	-
17	Dinas Lingkungan Hidup	-	-	1	-	-	-	-	-	2	4	1	2	-	-	-	-	10
17.1	Unit Kebersihan dan Persampahan	-	-	-	-	-	-	-	-	-	-	-	-	-	-	-	-	-
17.2	Laboratorium Lingkungan	-	-	-	-	-	-	-	-	-	-	-	-	-	-	-	-	-
18	Dinas Pertanian	1	-	28	5	3	1	-	-	12	9	9	6	2	-	-	-	76
18.1	Unit Pelaksana Teknis Rumah Potong Hewan	-	-	-	-	1	-	-	-	1	-	-	-	1	-	-	-	3
19	Dinas Perikanan	-	-	-	-	-	-	-	-	-	-	2	2	-	-	-	-	4
19.1	Unit Budidaya Ikan Air Tawar	-	-	-	-	-	-	-	-	-	-	-	-	-	-	-	-	-
19.2	Unit Pelelangan Ikan	-	-	-	-	-	-	-	-	-	-	-	-	-	-	-	-	-
20	Dinas Perpustakaan dan Kearsipan	-	-	-	-	-	2	-	-	-	1	1	2	-	-	-	-	6
21	Satuan Polisi Pamong Praja	-	-	-	-	4	-	1	-	-	1	-	-	-	-	-	-	6
21.1	Unit Pemadam Kebakaran	-	-	-	-	-	-	-	-	-	-	-	-	-	-	-	-	-
22	Badan Perencanaan Pembangunan Daerah	-	-	-	-	-	-	-	-	2	1	2	1	1	-	-	-	7
22.1	Unit Penelitian dan Pengembangan	-	-	-	-	-	-	-	-	-	-	-	-	-	-	-	-	-
23	Badan Pengelolaan Keuangan dan Aset Daerah	-	-	-	-	-	-	-	-	1	-	-	-	-	-	-	-	1
24	Badan Pengelolaan Pendapatan Daerah	-	-	-	-	-	-	-	-	1	-	-	-	-	-	-	-	1
25	Badan Kepegawaian Daerah	-	-	-	-	1	1	1	-	3	2	4	1	1	-	-	-	14
26	Badan Kesatuan Bangsa dan Politik	-	-	-	-	-	-	-	-	-	-	4	-	-	-	-	-	4
27	Badan Penanggulangan Bencana Daerah	-	-	-	-	-	-	-	-	-	-	3	-	-	-	-	-	3
28	Kecamatan Pemalang	-	-	-	-	-	-	-	-	-	-	-	-	-	-	-	-	-
28.1	Kelurahan Mulyoharjo	-	-	-	-	-	-	-	-	-	-	-	-	-	-	-	-	-

NO	PERANGKAT DAERAH / UPT	Fungsional Keterampilan								Fungsional Keahlian								JML
		Pemula		Terampil		Mahir		Penyelia		Pertama		Muda		Madya		Utama		
		L	P	L	P	L	P	L	P	L	P	L	P	L	P	L	P	
1	2	3	4	5	6	7	8	9	10	11	12	13	14	15	16	17	18	19
28.2	Kelurahan Kebondalem	-	-	-	-	-	-	-	-	-	-	-	-	-	-	-	-	-
28.3	Kelurahan Pelutan	-	-	-	-	-	-	-	-	-	-	-	-	-	-	-	-	-
28.4	Kelurahan Paduraksa	-	-	-	-	-	-	-	-	-	-	-	-	-	-	-	-	-
28.5	Kelurahan Bojongbata	-	-	-	-	-	-	-	-	-	-	-	-	-	-	-	-	-
28.6	Kelurahan Sugihwaras	-	-	-	-	-	-	-	-	-	-	-	-	-	-	-	-	-
28.7	Kelurahan Widuri	-	-	-	-	-	-	-	-	-	-	-	-	-	-	-	-	-
29	Kecamatan Taman	-	-	-	-	-	-	-	-	-	-	-	-	-	-	-	-	-
29.1	Kelurahan Wanarejan Selatan	-	-	-	-	-	-	-	-	-	-	-	-	-	-	-	-	-
29.2	Kelurahan Beji	-	-	-	-	-	-	-	-	-	-	-	-	-	-	-	-	-
30	Kecamatan Petarukan	-	-	-	-	-	-	-	-	-	-	-	-	-	-	-	-	-
30.1	Kelurahan Petarukan	-	-	-	-	-	-	-	-	-	-	-	-	-	-	-	-	-
31	Kecamatan Comal	-	-	-	-	-	-	-	-	-	-	-	-	-	-	-	-	-
31.1	Kelurahan Purwoharjo	-	-	-	-	-	-	-	-	-	-	-	-	-	-	-	-	-
32	Kecamatan Ampelgading	-	-	-	-	-	-	-	-	-	-	-	-	-	-	-	-	-
33	Kecamatan Bodeh	-	-	-	-	-	-	-	-	-	-	-	-	-	-	-	-	-
34	Kecamatan Ulujami	-	-	-	-	-	-	-	-	-	-	-	-	-	-	-	-	-
35	Kecamatan Bantarbolang	-	-	-	-	-	-	-	-	-	-	-	-	-	-	-	-	-
36	Kecamatan Randudongkal	-	-	-	-	-	-	-	-	-	-	-	-	-	-	-	-	-
37	Kecamatan Warungpring	-	-	-	-	-	-	-	-	-	-	-	-	-	-	-	-	-
38	Kecamatan Moga	-	-	-	-	-	-	-	-	-	-	-	-	-	-	-	-	-
39	Kecamatan Pulosari	-	-	-	-	-	-	-	-	-	-	-	-	-	-	-	-	-
40	Kecamatan Belik	-	-	-	-	-	-	-	-	-	-	-	-	-	-	-	-	-
41	Kecamatan Watukumpul	-	-	-	-	-	-	-	-	-	-	-	-	-	-	-	-	-

Lampiran 13 Jumlah Formasi CPNS Tahun 2024

No	Jabatan	Jenis Formasi		
		Umum	Disablilitas	Jumlah
1	Dokter Ahli Pertama - Dokter Spesialis BedahSaraf	1	-	1
2	Dokter Ahli Pertama - Dokter Spesialis Kedokteran Jiwa AtauPsikiatri	1	-	1
3	Dokter Ahli Pertama - Dokter Spesialis ObstetriDan Ginekologi	1	-	1
4	Dokter Ahli Pertama - Dokter Spesialis Urologi	1	-	1
5	Dokter Ahli Pertama - Dokter (Umum)	10	-	10
6	Dokter Gigi Ahli Pertama - Dokter Gigi (Umum)	5	-	5
7	Administrator Database Kependudukan Ahli Pertama	2	-	2
8	Adyatama Kepariwisataan Dan Ekonomi Kreatif AhliPertama	2	-	2
9	Analis Hukum Ahli Pertama	4	-	4
10	Analis Kebencanaan Ahli Pertama	2	-	2
11	Analis Kebijakan Ahli Pertama	7	1	8
12	Analis Kerja Sama Ahli Pertama	2	-	2
13	Analis Keuangan Pusat Dan Daerah Ahli Pertama	2	-	2
14	Analis Pasar Hasil Perikanan Ahli Pertama	1	-	1
15	Analis Perdagangan Ahli Pertama	3	-	3
16	Analis Sumber Daya Manusia Aparatur AhliPertama	4	-	4
17	Analis Sumber Daya Manusia Aparatur Ahli Pertama	3	2	5
18	Arsiparis Ahli Pertama	1	-	1
19	Auditor Ahli Pertama	15	-	15
20	Auditor Terampil	18	1	19
21	Instruktur Ahli Pertama	5	-	5
22	Mediator Hubungan Industrial Ahli Pertama	3	-	3
23	Medik Veteriner Ahli Pertama	4	-	4
24	Operator Sistem Informasi Administrasi Kependudukan Terampil	2	-	2
25	Paramedik Veteriner Terampil	4	-	4
26	Pekerja Sosial Ahli Pertama	2	-	2
27	Pemadam Kebakaram Pemula	15	-	15
28	Penata Kelola Bangunan Gedung Dan Kawasan Permukiman AhliPertama	2	-	2
29	Penata Kelola Jalan Dan Jembatan Ahli Pertama	2	-	2
30	Penata Kelola Pemerintahan	42	-	42
31	Penata Kependudukan Dan Keluarga Berencana Ahli Pertama	2	-	2
32	Penata Laksana Jalan Dan Jembatan Terampil	5	-	5
33	Penata Laksana Penyehatan Lingkungan Terampil	2	-	2
34	Penata Penanggulangan Bencana Ahli Pertama	2	-	2
35	Penata Perizinan Ahli Pertama	9	1	10
36	Penata Ruang Ahli Pertama	2	-	2
37	Pengantar Kerja Ahli Pertama	3	-	3
38	Pengawas Lingkungan Hidup Ahli Pertama	3	-	3
39	Pengawas Mutu Hasil Pertanian Ahli Pertama	2	-	2
40	Pengawas Penyelenggaraan Urusan PemerintahanDaerah Ahli Pertama	5	1	6
41	Pengelola Kesehatan Ikan Ahli Pertama	2	-	2
42	Pengelola Pengadaan Barang/Jasa Ahli Pertama	10	-	10
43	Pengelola Produksi Perikanan Tangkap AhliPertama	2	-	2
44	Pengelola Sumber Daya Air Ahli Pertama	2	-	2
45	Pengembang Kewirausahaan Ahli Pertama	4	-	4
46	Pengembang Teknologi Pembelajaran	2	-	2

No	Jabatan	Jenis Formasi		
		Umum	Disablilitas	Jumlah
47	Pengendali Dampak Lingkungan Ahli Pertama	3	-	3
48	Penggerak Swadaya Masyarakat Ahli Pertama	3	-	3
49	Penyuluh Perindustrian Dan Perdagangan Ahli Pertama	2	-	2
50	Penyuluh Pertanian Terampil	28	-	28
51	Penyuluh Sosial Ahli Pertama	2	-	2
52	Perancang Peraturan Perundang-Undangan Ahli Pertama	3	-	3
53	Perancang Peraturan Perundang-UndanganAhli Pertama	2	-	2
54	Perencana Ahli Pertama	6	-	6
55	Polisi Pamong Praja Ahli Pertama	5	-	5
56	Polisi Pamong Praja Terampil	10	-	10
57	Pranata Hubungan Masyarakat Ahli Pertama	4	-	4
58	Pranata Hubungan Masyarakat AhliPertama	1	-	1
59	Pranata Hubungan Masyarakat Terampil	1	-	1
60	Pranata Komputer Ahli Pertama	3	-	3
61	Pranata Komputer Terampil	22	-	22
62	Pustakawan Ahli Pertama	-	1	1
63	Sandiman Terampil	1	-	1
Jumlah		**319**	**7**	**326**

Lampiran 14 Jumlah Formasi PPPK Tahun 2024

No	Jenis Formasi	Nama Jabatan	Jumlah	Total
1	PPPK Guru	Guru Ahli Pertama - Guru Agama Islam	80	
2	PPPK Guru	Guru Ahli Pertama - Guru Bimbingan Konseling	30	
3	PPPK Guru	Guru Ahli Pertama - Guru Kelas SD	401	
4	PPPK Guru	Guru Ahli Pertama - Guru Matematika	7	
5	PPPK Guru	Guru Ahli Pertama - Guru Penjasorkes	40	
6	PPPK Guru	Guru Ahli Pertama - Guru PPKN	10	
7	PPPK Guru	Guru Ahli Pertama - Guru Prakarya dan Kewirausahaan	5	
8	PPPK Guru	Guru Ahli Pertama - Guru Seni Budaya	4	
9	PPPK Guru	Guru Ahli Pertama - Guru TIK	4	
		Jumlah Formasi PPPK Guru		**581**
10	PPPK Tenaga Kesehatan	Apoteker Ahli Pertama	2	
11	PPPK Tenaga Kesehatan	Asisten Apoteker Terampil	13	
12	PPPK Tenaga Kesehatan	Bidan Terampil	38	
13	PPPK Tenaga Kesehatan	Epidemiolog Kesehatan Ahli Pertama	4	
14	PPPK Tenaga Kesehatan	Fisioterapis Terampil	2	
15	PPPK Tenaga Kesehatan	Nutrisionis Ahli Pertama	3	
16	PPPK Tenaga Kesehatan	Nutrisionis Terampil	6	
17	PPPK Tenaga Kesehatan	Okupasi Terapis Terampil	1	
18	PPPK Tenaga Kesehatan	Pembimbing Kesehatan Kerja Ahli Pertama	1	
19	PPPK Tenaga Kesehatan	Penata Anestesi Ahli Pertama	2	
20	PPPK Tenaga Kesehatan	Perawat Ahli Pertama	14	
21	PPPK Tenaga Kesehatan	Perawat Terampil	45	
22	PPPK Tenaga Kesehatan	Perekan Medis Terampil	13	
23	PPPK Tenaga Kesehatan	Pranata Laboratorium Kesehatan Terampil	8	
24	PPPK Tenaga Kesehatan	Psikolog Klinis Ahli Pertama	1	
25	PPPK Tenaga Kesehatan	Radiografer Ahli Pertama	1	
26	PPPK Tenaga Kesehatan	Radiografer Terampil	1	
27	PPPK Tenaga Kesehatan	Teknisi Elektromedis Terampil	1	
28	PPPK Tenaga Kesehatan	Teknisi Transfusi Darah Terampil	2	
29	PPPK Tenaga Kesehatan	Tenaga Promosi Kesehatan dan Ilmu Perilaku Ahli Pertama	9	
30	PPPK Tenaga Kesehatan	Tenaga Sanitasi Lingkungan Ahli Pertama	8	
31	PPPK Tenaga Kesehatan	Tenaga Sanitasi Lingkungan Terampil	6	
32	PPPK Tenaga Kesehatan	Terapis Gigi dan Mulut Terampil	12	
33	PPPK Tenaga Kesehatan	Terapis Wicara Terampil	1	
		Jumlah Formasi PPPK Tenaga Kesehatan		**194**
34	PPPK Teknis	Operator Layanan Operasional	52	
35	PPPK Teknis	Penata Layanan Operasional	40	
36	PPPK Teknis	Pengadministrasi Perkantoran	130	
37	PPPK Teknis	Pengelola Layanan Operasional	18	
38	PPPK Teknis	Pengelola Umum Operasional	19	
39	PPPK Teknis	Pranata Trantibum	10	
		Jumlah Formasi PPPK Teknis		**269**
		Jumlah		**1.044**

Pemalang puseré Jawa

BerAKHLAK
Berorientasi Pelayanan Akuntabel Kompeten
Harmonis Loyal Adaptif Kolaboratif

#bangga melayani bangsa

Pertumbuhan ASN Tahun 2015-2024

Statistik ASN Tahun 2024

Informasi Kepegawaian Tahun 2024

Peta Jabatan Tahun 2024

©2025

Badan Kepegawaian Daerah Kabupaten Pemalang