



**PEMERINTAH KABUPATEN PEMALANG  
BADAN KEPEGAWAIAN DAERAH**

Pemalang, 3 Oktober 2024

Nomor : 005/3140/2024  
Lampiran : -  
Hal : Monitoring dan Evaluasi  
Capaian Kinerja dan  
Keuangan Triwulan III  
Tahun 2024

Kepada Yth.  
1. Sekretaris/Kabid pada BKD;  
2. Kasubag/Kepala UPT PenKom  
pada BKD.  
di-  
Pemalang

Dalam rangka monitoring dan evaluasi capaian kinerja dan keuangan triwulan III tahun 2024, akan diselenggarakan rapat koordinasi pada :

Hari/Tanggal : Selasa, 7 Oktober 2024  
Waktu : Jam 08.00 WIB - selesai  
Tempat : Ruang Rapat Lantai 1 BKD Kabupaten Pemalang  
Catatan : • Sekretaris/Kabid/Kasubag/Ka UPT hadir  
bersama petugas yang menangani  
• Hadir tepat waktu

Demikian untuk menjadikan periksa dan atas kerjasamanya disampaikan terima kasih.

KEPALA BADAN KEPEGAWAIAN DAERAH  
KABUPATEN PEMALANG



ERO ADI SANTOSO, S.H.,M.Kn  
Penyuluh Utama Muda  
NIP. 19680908-199803 1 003

Tembusan :

1. Bapak Bupati Pemalang (sebagai laporan);
2. Kasubbag Umum dan Kepegawaian pada BKD Kabupaten Pemalang.

Alamat : Jl. Surohadikusumo No. 1 Pemalang 52312 Telp. (0284) 321376 - Fax. (0284) 321502  
Website : [www.pemalangkab.go.id/bkd](http://www.pemalangkab.go.id/bkd)









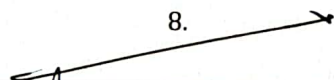




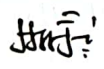


## DAFTAR HADIR

Hari/ Tanggal: Selasa, 7 Oktober 2024

Waktu : 09.00 – selesai

Tempat : Ruang Rapat Lt 1 BKD Kabupaten Pemalang

Acara : Monitoring dan Evaluasi Capaian Kinerja dan Keuangan Triwulan III Tahun 2024

NO	NAMA	JABATAN	TANDA TANGAN
1.			1.
2.	Toswanto	pelaksana	2. 
3.	Sabarimamb	AROM	3. 
4.	Malik Wibir	pelelusan	4. 
5.	Dian f	Pelaksana	5. 
6.	Apies	Prakom	6. 
7.	Junie	Bimpro	7. 
8.	Catir	Bangtur	8. 
9.	Sri Haryand	Pelaksana	9. 
10.	Eudae	Ukup	10. 
11.	Tri Api P	Pelaksana	11. 
12.	Riri Setiyowati	Pelaksana	12. 
13.	Kr. Hartini	Pengadministrasian Perkantoran	13. 
14.	Imi Setiawan.		14. 
15.	Ertanings		15. 



EVALUASI TERHADAP HASIL PELAKSANAAN RKPD KABUPATEN PEMALANG  
 TRIWULAN III TAHUN 2024  
 BADAN KEPEGAWAIAN DAERAH KABUPATEN PEMALANG

No	Kode Rekening	Program/Kegiatan/Sub Kegiatan	Indikator Kinerja Program/Kegiatan/Sub Kegiatan		Target Kinerja dan Anggaran Tahun 2024				Realisasi Kinerja dan Anggaran Renja OPD pada Triwulan (Tahun 2024)										Capaian Realisasi Kinerja dan Anggaran Renja OPD (Tahun 2024) (%)		Status Capaian		Keterangan	OPD Penanggung jawab		
					Penetapan		Perubahan		I		II		III		IV		Total									
					K	Rp (ribu)	K	Rp (ribu)	K	Rp (ribu)	K	Rp (ribu)	K	Rp (ribu)	K	Rp (ribu)	K	Rp (ribu)							K	Rp
1	2	3	4		5		6		7		8		9		10		11 = 7+8+9+10		12 = 11/6*100		12		13	14		
			Indikator	Satuan																						
5		UNSUR PENUNJANG URUSAN PEMERINTAHAN					7.842.902.450																			
5.03		KEPEGAWAIAN					14.381.387.450					2.131.845.957														
5.03.01		PROGRAM PENUNJANG URUSAN PEMERINTAHAN DAERAH KABUPATEN/KOTA					8.984.813.500					1.598.585.805														
			Nilai SAKIP	Nilai	60,45	7.508.485.000	60,45	7.138.540.000	0	1.411.853.861	0	2.032.861.539	65,66	1.409.690.345	0	-	65.660	4.854.405.745	108,62	68,00	ST	S				
			IRB	Indeks	51,45	1.476.328.500	51,45	1.634.068.500	0	186.731.944	0	212.502.420	0	351.806.904	0	-	0	751.041.268	0,00	45,96	SR	SR	Penilaian dari Inspektorat belum keluar			
5.03.01.2.01		Perencanaan, Penganggaran dan Evaluasi Kinerja Perangkat Daerah	Jumlah dokumen perencanaan, penganggaran dan evaluasi kinerja perangkat daerah	dokumen	6	20.000.000	9	32.465.000	2	3.162.900	1	-	4	-	0	-	7	3.162.900	77,78	9,74	ST	SR	dilaksanakan di TW 4			
5.03.01.2.01.0001		Penyusunan Dokumen Perencanaan Perangkat Daerah	Jumlah Dokumen Perencanaan Perangkat Daerah	dokumen	6	20.000.000	9	32.465.000	2	3.162.900	1	-	4	0	-	7	3.162.900	77,78	9,74	ST	SR	dilaksanakan di TW 4				
5.03.01.2.02		Administrasi Keuangan Perangkat Daerah	Jumlah dokumen administrasi keuangan perangkat daerah	dokumen	1	7.488.485.000	1	7.106.075.000	1	1.408.690.961	0	2.032.861.539	0	1.409.690.345	0	-	1	4.851.242.845	100,00	68,27	ST	S				
5.03.01.2.02.0001		Penyediaan Gaji dan Tunjangan ASN	Jumlah orang yang menerima gaji dan tunjangan ASN	bulan	12	7.488.485.000	12	7.106.075.000	3	1.408.690.961	3	2.032.861.539	3	1.409.690.345		9	4.851.242.845	75,00	68,27	ST	S					
5.03.01.2.05		Administrasi Kepegawaian Perangkat Daerah	Jumlah dokumen administrasi kepegawaian perangkat daerah	dokumen	1	92.230.000	1	93.602.000	-	-	1	-	-	65.340.000	-	-	1	65.340.000	100,00	69,81	ST	T				
5.03.01.2.05.0010		Sosialisasi peraturan perundang-undangan	Jumlah orang yang mengikuti sosialisasi peraturan perundang-undangan	orang	70	92.230.000	45	93.602.000	0	0	45	-	0	65340000	-	45	65.340.000	100,00	69,81	ST	T					
5.03.01.2.06		Administrasi Umum Perangkat Daerah	Jumlah paket administrasi umum perangkat daerah yang disediakan	paket	45	523.683.150	38	606.835.190	7	54.312.950	10	111.644.633	11	96.675.460	-	-	28	262.633.043	73,68	43,28	ST	SR	pembelian menyesuaikan kebutuhan			
5.03.01.2.06.0001		Penyediaan Komponen Instalasi Listrik/penerangan bangunan kantor	Jumlah paket komponen instalasi listrik / penerangan bangunan kantor yang disediakan	paket	8	15.000.000	12	15.000.000	2	1.360.000	2	943.000	5	9.140.000		9	11.443.000	75,00	76,29	ST	ST					
5.03.01.2.06.0004		Penyediaan bahan logistik kantor	Jumlah paket bahan logistik kantor yang disediakan	paket	35	160.423.150	24	172.843.150	5	19.533.850	7	16.396.360	6	13.190.960		18	49.121.170	75,00	28,42	ST	SR	pembelian menyesuaikan kebutuhan				
5.03.01.2.06.0005		Penyediaan barang cetakan dan penggandaan	Jumlah paket barang cetakan dan penggandaan yang disediakan	paket	2	25.000.000	2	25.751.540	0	-	1	9.800.000	0	7.449.000		1	17.249.000	50,00	66,98	SR	S	dilaksanakan di TW 4				
5.03.01.2.06.0006		Penyediaan Bahan bacaan dan peraturan perundang-undangan	Jumlah dokumen bahan bacaan dan peraturan perundang-undangan yang disediakan	dokumen	2	16.750.000	4	18.060.000	0	4.800.000	1	1.400.000	2	3.100.000		3	9.300.000	75,00	51,50	ST	SR	pembelian menyesuaikan kebutuhan				
5.03.01.2.06.0008		Fasilitas Kunjungan Tamu	Jumlah laporan fasilitas kunjungan tamu	laporan	4	2.767.500	4	2.767.500	1	271.000	1	-	1	1.094.000		3	1.365.000	75,00	49,32	ST	SR	fasilitasi menyesuaikan jumlah tamu yang datang				
5.03.01.2.06.0009		Penyelenggaraan Rapat Koordinasi dan Konsultasi SKPD	Jumlah laporan penyelenggaraan rapat koordinasi dan konsultasi SKPD	laporan	40	303.742.500	12	372.413.000	5	28.348.100	7	83.105.273	-2	62.701.500		10	174.154.873	83,33	46,76	ST	SR	menyesuaikan undangan				
5.03.01.2.07		Pengadaan Barang Milik Daerah Penunjang Urusan Pemerintah Daerah	Jumlah unit barang milik daerah penunjang urusan pemerintah daerah yang disediakan	unit	24	100.681.104	13	134.534.064	0	0	0	-	0	0	0	0	0	0,00	-	SR	SR	dilaksanakan di TW 4				
5.03.01.2.07.0006		Pengadaan Peralatan dan mesin lainnya	Jumlah unit peralatan dan mesin lainnya yang disediakan	unit	24	100.681.104	13	134.534.064	0	0	0	-	0	0	0	0	0	0,00	-	SR	SR	dilaksanakan di TW 4				
5.03.01.2.08		Penyediaan Jasa Penunjang Urusan Pemerintahan Daerah	Jumlah laporan penyediaan jasa penunjang urusan pemerintahan daerah	laporan	20	343.548.000	36	335.772.000	5	88.257.494	6	62.158.787	16	67.242.144	0	-	27	217.658.425	75,00	64,82	ST	S				
5.03.01.2.08.0001		Penyediaan jasa surat menyurat	Jumlah laporan penyediaan jasa surat menyurat	laporan	3	2.500.000	12	2.500.000	1	714.000	1	400.000	7	900.000		9	2.014.000	75,00	80,56	ST	ST					
5.03.01.2.08.0002		Penyediaan Jasa Komunikasi, sumber daya air dan listrik	Jumlah Laporan Penyediaan Jasa Komunikasi, Sumber Daya Air dan Listrik yang Disediakan	laporan	5	200.000.000	12	200.060.000	1	52.443.494	2	27.958.787	6	35.142.144		9	115.544.425	75,00	57,75	ST	R	masih proses LPJ				
5.03.01.2.08.0004		Penyediaan jasa pelayanan umum kantor	Jumlah Laporan Penyediaan Jasa Pelayanan Umum Kantor yang Disediakan	laporan	12	141.048.000	12	133.212.000	3	35.100.000	3	33.800.000	3	31.200.000		9	100.100.000	75,00	75,14	ST	ST					

5.03.01.2.09	Pemeliharaan Barang Milik Daerah Penunjang Urusan Pemerintahan Daerah	Jumlah barang milik daerah penunjang urusan pemerintahan daerah yang dipelihara	unit	58	416.186.246	147	463.325.246	14	44.161.500	13	38.699.000	58	122.549.300	0	-	85	205.409.800	57,82	44,33	R	SR	pemeliharaan dilaksanakan sesuai kebutuhan dan akan terus dilaksanakan di tw 4
5.03.01.2.09.0002	Penyediaan jasa pemeliharaan, biaya pemeliharaan, pajak, dan perizinan kendaraan dinas operasional atau lapangan	Jumlah kendaraan dinas operasional atau lapangan yang dipelihara dan dibayarkan pajak dan perizinannya	unit	40	143.019.246	36	181.706.246	10	19.320.500	8	16.880.000	13	29.735.300			31	65.935.800	86,11	36,29	ST	SR	pemeliharaan dilaksanakan sesuai kebutuhan dan akan terus dilaksanakan di tw 4
5.03.01.2.09.0003	Penyediaan jasa pemeliharaan, biaya pemeliharaan dan perizinan alat besar	Jumlah alat besar yang dipelihara dan dibayarkan perizinannya	unit	1	30.150.000	1	32.070.000	0	1.000.000	0	10.980.000	0	2.000.000			0	13.980.000	0,00	43,59	SR	SR	dilaksanakan di TW 4
5.03.01.2.09.0006	Pemeliharaan peralatan dan mesin lainnya	Jumlah peralatan dan mesin lainnya yang dipelihara	unit	15	139.908.000	108	146.440.000	3	16.070.000	5	9.800.000	45	40.640.000			53	66.510.000	49,07	45,42	SR	SR	pemeliharaan dilaksanakan sesuai kebutuhan dan akan terus dilaksanakan di tw 4
5.03.01.2.09.0009	Pemeliharaan/Rehabilitasi gedung kantor dan bangunan lainnya	Jumlah gedung kantor/bangunan lainnya yang dipelihara/direhabilitasi	unit	2	103.109.000	2	103.109.000	1	7.771.000	0	1.039.000	0	50.174.000			1	58.984.000	50,00	57,21	SR	R	dilaksanakan di TW 4
					5.396.573.950		6.176.368.950		533.260.152		1.113.271.912		1.132.130.247			0	2.778.662.311		44,99		SR	
					1.673.879.300		1.873.879.300		162.711.532		208.319.302		529.033.549			0	900.064.383		48,03		SR	
5.03.02	PROGRAM KEPEGAWAIAN DAERAH	Persentase layanan administrasi kepegawaian bidang PPIK	Persen	100	1.373.100.500	100	1.524.745.500	0	123.076.366	0	186.669.302	0	404.426.049			0	714.171.717	0,00	46,84	SR	SR	penghitungan dilaksanakan di TW 4
5.03.02.2.01	Pengadaan, pemberhentian dan informasi kepegawaian ASN	Jumlah dokumen administrasi kepegawaian (pengadaan dan pemberhentian ASN)	Dokumen	618	1.373.100.500	613	1.524.745.500	150	123.076.366	119	186.669.302	122	404.426.049			391	714.171.717	63,78	46,84	S	SR	masih proses LPJ
5.03.02.2.01.0001	Perumusan Bahan Kebijakan Pengadaan ASN	Jumlah dokumen hasil perumusan bahan kebijakan pengadaan ASN	Dokumen	1	1.000.000	0	-	0	-	0	-	0	0			0	-	0,00	-	SR	SR	didrop
5.03.02.2.01.0002	Penyusunan rencana kebutuhan, jenis dan jumlah jabatan untuk pelaksanaan pengadaan ASN	Jumlah dokumen hasil penyusunan rencana kebutuhan, jenis dan jumlah jabatan untuk pelaksanaan pengadaan ASN	dokumen	1	285.000.000	1	263.365.000	0	30.452.000	0	32.742.520	1	25.634.371			1	88.828.891	100,00	33,73	ST	SR	masih proses LPJ
5.03.02.2.01.0003	Koordinasi dan fasilitasi pengadaan PNS dan PPPK	Jumlah dokumen kegiatan koordinasi dan fasilitasi pengadaan PNS dan PPPK	dokumen	2	900.000.000	2	1.075.872.000	0	63.260.400	0	147.088.782	0	338.506.528			0	548.855.710	0,00	51,01	SR	SR	dilaksanakan di TW 4
5.03.02.2.01.0004	Evaluasi pengadaan ASN dan pengadaan ASN	Jumlah laporan hasil evaluasi pengadaan ASN	Laporan	1	1.000.000	0	-	0	-	0	-	0	0			0	-	0,00	-	SR	SR	didrop
5.03.02.2.01.0005	Perumusan bahan kebijakan pemberhentian ASN	Jumlah dokmen hasil perumusan bahan kebijakan, pemberhentian ASN	Dokumen	2	336.000	0	-	0	-	0	-	0	0			0	-	0,00	-	SR	SR	didrop
5.03.02.2.01.0006	Koordinasi pelaksanaan administrasi pemberhentian	Jumlah dokumen hasil kegiatan koordinasi pelaksanaan administrasi pemberhentian	dokumen	610	185.328.500	610	185.408.500	150	29.363.966	119	6.838.000	121	40.285.150			390	76.487.116	63,93	41,25	S	SR	jumlah kebutuhan menyesuaikan jumlah pegawai pensiun tiap triwulannya dan kegiatan akan terus dilaksanakan di TW 4
5.03.02.2.01.0007	Evaluasi pemberhentian ASN	Jumlah dokumen hasil evaluasi pemberhentian ASN	dokumen	1	336.000	0	-	0	-	0	-	0	0			0	-	0,00	-	SR	SR	didrop
5.03.02.2.01.0008	Fasilitasi Lembaga Profesi ASN	Jumlah lembaga profesi ASN yang difasilitasi	lembaga	1	100.000	1	100.000	0	-	0	-	0	0			0	-	0,00	-	SR	SR	dilaksanakan di TW 4
5.03.02	PROGRAM KEPEGAWAIAN DAERAH	Persentase sistem kepegawaian yang dikembangkan	Persen	100	300.778.800	100	349.133.800	0	39.635.166	0	21.650.000	0	124.607.500			0	185.892.666	0,00	53,24	SR	R	penghitungan dilaksanakan di TW 4
5.03.02.2.01	Pengadaan, pemberhentian dan informasi kepegawaian ASN	Jumlah dokumen hasil pengelolaan system dan data kepegawaian	dokumen	10	300.778.800	10	349.133.800	2	39.635.166	1	21.650.000	4	124.607.500			7	185.892.666	70,00	53,24	T	R	masih proses LPJ
5.03.02.2.01.0009	Perumusan bahan kebijakan pengelolaan data dan informasi ASN	Jumlah dokumen hasil perumusan bahan kebijakan pengelolaan data dan informasi ASN	dokumen	1	100.000	0	-	0	-	0	-	0	0			0	-	0,00	-	SR	SR	didrop
5.03.02.2.01.0010	Pengelolaan sistem informasi kepegawaian	Jumlah dokumen hasil pengelolaan sistem informasi kepegawaian	dokumen	3	131.600.000	4	131.600.000	1	14.985.000	0	15.840.000	2	69.865.000			3	100.690.000	75,00	76,51	ST	ST	
5.03.02.2.01.0011	Pengelolaan data kepegawaian	Jumlah dokumen hasil pengelolaan data kepegawaian	dokumen	4	62.637.800	4	101.467.800	1	6.713.966	0	3.110.000	2	29.122.500			3	38.946.466	75,00	38,38	ST	SR	dilaksanakan di TW 4
5.03.02.2.01.0012	Evaluasi data, informasi dan sistem kepegawaian	Jumlah laporan hasil evaluasi data, informasi dan sistem informasi kepegawaian	laporan	2	106.441.000	2	116.066.000	0	17.936.200	1	2.700.000	0	25.620.000			1	46.256.200	50,00	39,85	SR	SR	dilaksanakan di TW 4
					974.157.000		974.157.000		151.524.276		466.261.420		137.319.918			0	755.105.614		77,51		ST	
5.03.02	PROGRAM KEPEGAWAIAN DAERAH	Persentase Pejabat Pimpinan Tinggi Administrator dan Pengawas yang terevaluasi kinerjanya	Persen	1,8	774.000.000	1,8	774.000.000	0	112.224.376		412.896.898		101.432.331			0	626.553.605	0,00	80,95	SR	ST	penghitungan dilaksanakan di TW 4

5.03.02.2.02	Mutasi dan Promosi ASN	Jumlah dokumen hasil pengelolaan mutasi dan promosi ASN	dokumen	9	774.000.000	11	774.000.000	6	112.224.376	3	412.896.898	1	101.432.331	0	-	10	626.553.605	90,91	80,95	ST	ST	
5.03.02.2.02.0001	Pengelolaan Mutasi ASN	Jumlah dokumen hasil pelaksanaan mutasi jabatan pimpinan tinggi, jabatan administrasi, jabatan pelaksana dan mutasi ASN antar daerah	dokumen	5	60.000.000	6	88.779.600	2	15.601.800	2	4.923.000	1	33.158.368			5	53.683.168	83,33	60,47	ST	R	masih proses LPJ
5.03.02.2.02.0003	Pengelolaan promosi ASN	Jumlah dokumen hasil pengelolaan promosi ASN	dokumen	4	714.000.000	5	685.220.400	4	96.622.576	1	407.973.898	0	68.273.963			5	572.870.437	100,00	83,60	ST	ST	
5.03.02	PROGRAM KEPEGAWAIAN DAERAH	Persentase layanan administrasi kepegawaian bidang MP	Persen	100	200.157.000	100	200.157.000	0	39.299.900		53.364.522		35.887.587			0	128.552.009	0,00	64,23	SR	S	penghitungan dilaksanakan di TW 4
5.03.02.2.02	Mutasi dan Promosi ASN	Jumlah dokumen administrasi kepegawaian (kenaikan pangkat ASN)	dokumen	2	200.157.000	6	200.157.000	2	39.299.900	1	53.364.522	1	35.887.587	0		4	128.552.009	66,67	64,23	S	S	
5.03.02.2.02.0002	Pengelolaan kenaikan pangkat ASN	Jumlah pengelolaan kenaikan pangkat ASN	dokumen	2	200.157.000	6	200.157.000	2	39.299.900	1	53.364.522	1	35.887.587			4	128.552.009	66,67	64,23	S	S	
					1.803.837.700		2.403.837.700		131.416.347		356.427.950		349.404.065			0	837.248.362		34,83		SR	
5.03.02	PROGRAM KEPEGAWAIAN DAERAH	Persentase ASN yang dikembangkan kompetensinya	Persen	3,8	1.708.437.700	3,8	2.007.475.500	0	120.947.947		350.376.450		301.411.000			0	772.735.397	0,00	38,49	SR	SR	penghitungan dilaksanakan di TW 4
5.03.02.2.03	Pengembangan kompetensi ASN	Jumlah ASN yang dikembangkan kompetensinya	orang	200	1.708.337.700	1150	2.007.475.500	7	120.947.947	121	350.376.450	21	301.411.000	0		149	772.735.397	12,96	38,49	SR	SR	pengiriman peserta menyesuaikan undangan diklat dan akan terus difasilitasi di TW 4
5.03.02.2.03.0001	Peningkatan kapasitas kinerja ASN	Jumlah ASN yang meningkat kapasitasnya	orang	200	70.000.000	1150	325.678.400	7	1.981.000	121	12.231.900	21	18.086.500			149	32.299.400	12,96	9,92	SR	SR	pengiriman peserta menyesuaikan undangan diklat dan akan terus difasilitasi di TW 4
5.03.02.2.03.0002	Pengelolaan assesment center	jumlah dokumen pengelolaan assesment center	dokumen	1	300.000.000	1	295.000.000	0	11.661.200	0	17.484.900	0	17.042.500			0	46.188.600	0,00	15,66	SR	SR	dilaksanakan di TW 4
5.03.02.2.03.0003	pengelolaan administrasi diklat dan sertifikasi ASN	jumlah dokumen hasil pengelolaan administrasi diklat dan sertifikasi ASN	dokumen	1	100.000	0	-	0	-		-	0	0			0	-	0,00	-	SR	SR	didrop
5.03.02.2.03.0005	Koordinasi dan kerjasama pelaksanaan diklat	jumlah dokumen hasil koordinasi dan kerjasama pelaksanaan diklat	dokumen	1735	1.337.737.700	1150	1.325.755.200	7	107.305.747	121	320.659.650	21	266.282.000			149	694.247.397	12,96	52,37	SR	SR	pengiriman peserta menyesuaikan undangan diklat dan akan terus difasilitasi di TW 4
5.03.02.2.03.0007	Evaluasi diklat dan sertifikasi jabatan fungsional	jumlah laporan hasil evaluasi diklat dan sertifikasi jabatan ASN	laporan	1	100.000	0	-	0	-		0	0	0			0	-	0,00	-	SR	SR	didrop
5.03.02.2.03.0009	koordinasi dan kerjasama pelaksanaan diklat jabatan fungsional	jumlah dokumen hasil koordinasi dan kerjasama pelaksanaan diklat jabatan fungsional	dokumen	4	100.000	0	-	0	-		0	0	0			0	-	0,00	-	SR	SR	didrop
5.03.02.2.03.0011	Evaluasi diklat dan sertifikasi pejabat fungsional	jumlah dokumen hasil evaluasi diklat dan sertifikasi pejabat fungsional	laporan	1	100.000	0	-	0	-		0	0	0			0	-	0,00	-	SR	SR	didrop
5.03.02.2.03.0012	sosialisasi dan penyebaran informasi jabatan fungsional ASN	jumlah dokumen hasil sosialisasi dan penyebaran informasi jabatan fungsional ASN	laporan	1	100.000	0	-	0	-		0	0	0			0	-	0,00	-	SR	SR	didrop
5.03.02.2.03.0013	Pembinaan jabatan fungsional ASN	jumlah ASN fungsional yang dibina	orang	50	100.000	150	61.041.900	0	-	0	-	147	0			147	-	98,00	-	ST	SR	masih proses LPJ
5.03.02.2.03.0015	evaluasi pengembangan jabatan fungsional	jumlah dokumen hasil evaluasi pengembangan jabatan fungsional	laporan	1	100.000	0	-	0	-		0	0	0			0	-	0,00	-	SR	SR	didrop
5.03.02	PROGRAM KEPEGAWAIAN DAERAH	Persentase ASN yang meningkat kualifikasi pendidikannya	persen	1,8	95.000.000	1,8	354.309.500	0	10.468.400		6.051.500		47.993.065			0	64.512.965	0,00	18,21	SR	SR	penghitungan dilaksanakan di TW 4
5.03.02.2.03	Pengembangan kompetensi ASN	Jumlah ASN yang meningkat kualifikasi pendidikannya	orang	3	95.000.000	75	354.309.500	0	10.468.400	0	6.051.500	145	47.993.065	0		145	64.512.965	193,33	18,21	ST	SR	belum ada pengiriman pegawai untuk mengikuti tugas belajar
5.03.02.2.03.0004	Pengelolaan pendidikan lanjutan ASN	jumlah ASN yang mendapatkan pendidikan lanjutan	orang	3	95.000.000	75	354.309.500	0	10.468.400	0	6.051.500	145	47.993.065			145	64.512.965	193,33	18,21	ST	SR	belum ada pengiriman pegawai untuk mengikuti tugas belajar
5.03.02	PROGRAM KEPEGAWAIAN DAERAH	Persentase layanan administrasi kepegawaian bidang pengembangan aparatur	persen	100	400.000	100	42.052.700	0	-		-	-	-			0	-	0,00	-	SR	SR	penghitungan dilaksanakan di TW 4
5.03.02.2.03	Pengembangan kompetensi ASN	Jumlah dokumen administrasi kepegawaian (sertifikasi, diklat, pengembangan karir jabatan fungsional)	dokumen	50	400.000	50	42.052.700	0	-	0	-	20	-	0		20	-	40,00	-	SR	SR	pelaksanaan di triwulan 4
5.03.02.2.03.0006	fasilitasi sertifikasi jabatan ASN	jumlah ASN yang mendapatkan layanan fasilitasi sertifikasi jabatan	orang	50	100.000	0	-	0	-		0	0	0			0	-	0,00	-	SR	SR	didrop
5.03.02.2.03.0008	Penyusunan administrasi diklat dan sertifikasi jabatan fungsional	jumlah ASN yang mendapatkan layanan diklat dan sertifikasi jabatan fungsional	orang	50	100.000	0	-	0	-		0	0	0			0	-	0,00	-	SR	SR	didrop
5.03.02.2.03.0010	fasilitasi sertifikasi fungsional ASN	jumlah ASN yang mendapatkan layanan fasilitasi sertifikasi jabatan fungsional ASN	orang	10	100.000	0	-	0	-		0	0	0			0	-	0,00	-	SR	SR	didrop

5.03.02.2.03.0014	Fasilitasi pengembangan karir dalam jabatan fungsional	jumlah ASN jabatan fungsional yang mendapatkan layanan pengembangan karir	orang	50	100.000	50	42.052.700	0	-	0	-	20	0	-	20	-	40,00	-	SR	SR	pelaksanaan di triwulan 4	
					<b>944.699.950</b>		<b>924.494.950</b>		<b>87.607.997</b>		<b>82.263.240</b>		<b>116.372.715</b>		<b>0</b>	<b>286.243.952</b>		<b>30,96</b>		SR		
<b>5.03.02</b>	<b>PROGRAM KEPEGAWAIAN DAERAH</b>	<b>Persentase nilai kinerja aparatur yang dievaluasi</b>	<b>Persen</b>	<b>100</b>	<b>291.033.600</b>	<b>100</b>	<b>260.051.600</b>	<b>0</b>	<b>45.021.990</b>		<b>58.120.561</b>		<b>36.618.216</b>		<b>0</b>	<b>139.760.767</b>	<b>0,00</b>	<b>53,74</b>	<b>SR</b>	<b>R</b>	<b>penghitungan dilaksanakan di TW 4</b>	
<b>5.03.02.2.04</b>	<b>Penilaian dan Evaluasi Kinerja Aparatur</b>	<b>Jumlah dokumen hasil evaluasi kinerja ASN</b>	<b>dokumen</b>	<b>1</b>	<b>291.033.600</b>	<b>4</b>	<b>260.051.600</b>	<b>0</b>	<b>45.021.990</b>	<b>0</b>	<b>58.120.561</b>	<b>2</b>	<b>36.618.216</b>	<b>0</b>	<b>-</b>	<b>2</b>	<b>139.760.767</b>	<b>50,00</b>	<b>53,74</b>	<b>SR</b>	<b>SR</b>	dilaksanakan di TW 4
5.03.02.2.04.0001	penyusunan kebijakan penilaian dan evaluasi kinerja aparatur	jumlah dokumen hasil penyusunan kebijakan penilaian dan evaluasi kinerja aparatur	dokumen	1	100.000	1	100.000	0	-	0	-	1	0	-	1	-	100,00	-	ST	SR	masih proses LPJ	
5.03.02.2.04.0002	Pelaksanaan penilaian dan evaluasi kinerja aparatur	Jumlah dokumen hasil pelaksanaan penilaian dan evaluasi kinerja aparatur	Dokumen	1	290.833.600	4	259.851.600	0	45.021.990	0	58.120.561	2	36.618.216		2	139.760.767	50,00	53,78	SR	R	dilaksanakan di TW 4	
5.03.02.2.04.0003	evaluasi hasil penilaian dan evaluasi kinerja aparatur	jumlah dokumen hasil evaluasi hasil penilaian dan evaluasi kinerja aparatur	laporan	1	100.000	4	100.000	0	-	0	-	2	0	-	2	-	50,00	-	SR	SR	dilaksanakan di TW 4	
<b>5.03.02</b>	<b>PROGRAM KEPEGAWAIAN DAERAH</b>	<b>Persentase layanan administrasi kepegawaian bidang disiplin</b>	<b>Persen</b>	<b>100</b>	<b>250.778.150</b>	<b>100</b>	<b>277.718.150</b>	<b>0</b>	<b>30.385.453</b>		<b>17.807.679</b>		<b>37.541.999</b>		<b>-</b>	<b>0</b>	<b>85.735.131</b>	<b>0,00</b>	<b>30,87</b>	<b>SR</b>	<b>SR</b>	<b>penghitungan dilaksanakan di TW 4</b>
<b>5.03.02.2.04</b>	<b>Penilaian dan Evaluasi Kinerja Aparatur</b>	<b>Jumlah ASN yang mendapat layanan administrasi kepegawaian (tanda jasa, penghargaan, ijin cerai)</b>	<b>orang</b>	<b>2476</b>	<b>250.778.150</b>	<b>2336</b>	<b>277.718.150</b>	<b>2314</b>	<b>30.385.453</b>	<b>5</b>	<b>17.807.679</b>	<b>6</b>	<b>37.541.999</b>	<b>0</b>	<b>-</b>	<b>2325</b>	<b>85.735.131</b>	<b>99,53</b>	<b>30,87</b>	<b>ST</b>	<b>SR</b>	<b>masih proses LPJ</b>
5.03.02.2.04.0004	Pengelolaan pemberian penghargaan bagi pegawai	jumlah ASN yang diberikan penghargaan	orang	2306	199.442.150	2306	244.349.150	2306	30.385.453	0	17.607.679	0	36.691.999		2306	84.685.131	100,00	34,66	ST	SR	masih proses LPJ	
5.03.02.2.04.0005	Pengelolaan tanda jasa bagi pegawai	jumlah ASN yang diberikan tanda jasa	orang	150	40.000.000	10	26.075.000	0	-	0	-	0	0	-	0	-	0,00	-	SR	SR	dilaksanakan di TW 4	
5.03.02.2.04.0006	Evaluasi pelaksanaan pemberian penghargaan dan tanda jasa paratur	jumlah dokumen hasil evaluasi pelaksanaan pemberian penghargaan dan tandajasa aparatur	dokumen	1	336.000	1	336.000	0	-	0	-	0	0	-	0	-	0,00	-	SR	SR	dilaksanakan di TW 4	
5.03.02.2.04.0009	Pelayanan proses izin percerai pegawai	jumlah dokumen proses ijin percerai pegawai yang dilayani	dokumen	20	11.000.000	20	6.958.000	8	-	5	200.000	6	850.000		19	1.050.000	95,00	15,09	ST	SR	fasilitasi dilaksanakan di kantor BKD sehingga tidak ada pengeluaran untuk perjalanan dinas dalam kota	
<b>5.03.02</b>	<b>PROGRAM KEPEGAWAIAN DAERAH</b>	<b>Persentase Tingkat Kedisiplinan ASN</b>	<b>Persen</b>	<b>80</b>	<b>402.888.200</b>	<b>80</b>	<b>386.725.200</b>	<b>0</b>	<b>12.200.554</b>		<b>6.335.000</b>		<b>42.212.500</b>		<b>-</b>	<b>0</b>	<b>60.748.054</b>	<b>0,00</b>	<b>15,71</b>	<b>SR</b>	<b>SR</b>	<b>penghitungan dilaksanakan di TW 4</b>
<b>5.03.02.2.04</b>	<b>Penilaian dan Evaluasi Kinerja Aparatur</b>	<b>Jumlah dokumen pengelolaan disiplin ASN</b>	<b>dokumen</b>	<b>20</b>	<b>402.888.200</b>	<b>10</b>	<b>386.725.200</b>	<b>3</b>	<b>12.200.554</b>	<b>2</b>	<b>6.335.000</b>	<b>5</b>	<b>42.212.500</b>	<b>0</b>	<b>-</b>	<b>10</b>	<b>60.748.054</b>	<b>100,00</b>	<b>15,71</b>	<b>ST</b>	<b>SR</b>	fasilitasi dilaksanakan di kantor BKD sehingga tidak ada pengeluaran untuk perjalanan dinas dalam kota
5.03.02.2.04.0007	Pembinaan disiplin ASN	jumlah ASN yang mendapatkan pembinaan kedisiplinan	orang	36	350.153.000	36	333.990.000	7	12.200.554	5	6.335.000	9	38.701.500		21	57.237.054	58,33	17,14	R	SR	pembinaan disiplin dilaksanakan situasional apabila ada aduan/kasus	
5.03.02.2.04.0008	Pengelolaan penyelesaian pelanggaran disiplin ASN	jumlah laporan hasil pengelolaan penyelesaian pelanggaran disiplin ASN	laporan	20	51.735.200	10	51.735.200	3	-	2	-	5	3.511.000		10	3.511.000	100,00	6,79	ST	SR	fasilitasi dilaksanakan di kantor BKD sehingga tidak ada pengeluaran untuk perjalanan dinas dalam kota	
5.03.02.2.04.0010	Evaluasi disiplin ASN	jumlah laporan hasil evaluasi disiplin ASN	Laporan	1	1.000.000	1	1.000.000	0	-	0	-	1	0	-	1	-	100,00	-	ST	SR	masih proses LPJ	

Faktor pendorong keberhasilan kinerja : dilaksanakan evaluasi capaian rutin setiap akhir bulan sehingga dapat memacu apah

Faktor penghambat pencapaian kinerja : perencanaan yang kurang tepat, yaitu dalam penyusunan anggaran kas