



PEMERINTAH KABUPATEN PEMALANG BADAN KEPEGAWAIAN DAERAH

Pemalang, 22 April 2024

Nomor : 005 / 1042 / 2024
Lampiran : -
Perihal : Monitoring dan Evaluasi
Capaian Kinerja dan Keuangan
Triwulan 1 Tahun 2024

Kepada Yth.
1. Sekretaris/Kabid pada BKD;
2. Kepala UPT PenKom pada BKD
di-


Pemalang

Dalam rangka Monitoring dan Evaluasi Capaian Kinerja dan Keuangan Triwulan 1 Tahun 2024, akan diselenggarakan rapat koordinasi pada :

Hari/Tanggal : Kamis, 25 April 2024
Waktu : Jam 09.00 WIB s.d selesai
Tempat : Ruang Rapat Lantai 1 BKD Kabupaten Pemalang
Catatan : 1. Sekretaris / Kabid /ka UPT hadir bersama petugas yang menangani
2. Hadir Tepat Waktu

Demikian untuk menjadikan periksa dan atas kerjasamanya disampaikan terima kasih.

KEPALA BADAN KEPEGAWAIAN DAERAH
KABUPATEN PEMALANG


B K D
EKO ADI SANTOSO, SH.,M.Kn
Pembina Utama Muda
NIP. 19680908 199803 1 003

















Tembusan :

1. Bapak Bupati Pemalang (sebagai laporan);
2. Kasubbag Umum dan Kepegawaian pada BKD Kabupaten Pemalang

Alamat : Jl. Surohadikusumo No. 1 Pemalang 52312 Telp. (0284) 321376 - Fax. (0284) 321502
Website : www.pemalangkab.go.id/bkd

DAFTAR HADIR

Hari/Tanggal : Kamis, 25 April 2024
 Waktu : 09.00 WIB – selesai
 Tempat : Ruang Rapat Lantai I BKD Kabupaten Pemalang
 Acara : Monitoring dan Evaluasi Capaian Kinerja dan Keuangan
 Triwulan I Tahun 2024

| NO | NAMA | Sekretariat/Bidang/UPT | Tanda Tangan |
|----|---------------------|------------------------|--|
| 1 | Andy A. Setyawan | MP | 1  |
| 2 | Yunie Martuti H | Binpro | 2  |
| 3 | Dini M. | Upenkom | 3  |
| 4 | Sri Udayanti | Bidang Driprom | 4  |
| 5 | Arif W. | DiKA | 5  |
| 6 | Eudah | Sekretariat | 6  |
| 7 | Sri Dancingsih | UPT | 7  |
| 8 | Ichsardi Prihardini | UPT | 8  |
| 9 | Des S | Disiplin | 9  |
| 10 | Afiani Almuiz | Sekretariat | 10  |
| 11 | Dran F | | 11  |
| 12 | Marhaeny WH | MP | 12  |
| 13 | Lia Afifah. | | 13  |
| 14 | Riri Setyawati | Binpro | 14  |
| 15 | Asup Wurnis | UPT | 15  |
| 16 | Tri Aji P | Sekretariat | 16  |

NOTULEN

Hari/Tanggal : Kamis, 25 April 2024
Waktu : 09.00 WIB – selesai
Tempat : Ruang Rapat Lantai 1 BKD Kabupaten Pemalang
Acara : Rapat Monitoring dan Evaluasi Capaian Kinerja dan Keuangan
Triwulan I Tahun 2024

I. Dasar

Surat Kepala BKD Kabupaten Pemalang Nomor : 005/1042/2024 tanggal 22 April 2024 Perihal : Monitoring dan Evaluasi Capaian Kinerja dan Keuangan Triwulan I Tahun 2024

II. Peserta

Rapat dipimpin Sekretaris BKD Kabupaten Pemalang
Peserta Rapat : Kepala Bidang, Kasubag, Kepala UPT, Fungsional dan Pelaksana pada BKD Kabupaten Pemalang

III. Hasil

- Keuangan
 - Target Triwulan I = Rp2.533.383.046,-
 - Realisasi Triwulan I = Rp2.131.845.957,-
 - Capaian Triwulan I = 84,15% (tinggi)
- Kinerja
 - a. Capaian IKU = 0 (sangat rendah) dikarenakan penghitungan indikator dilaksanakan di triwulan IV
 - b. Capaian Indikator Program = 0 (sangat rendah) dikarenakan penghitungan indikator dilaksanakan di triwulan IV
 - c. Capaian Indikator Kegiatan = dari 17 indikator, 3 indikator masuk kategori sangat tinggi, 1 indikator masuk kategori tinggi, 1 indikator masuk kategori sedang dan 12 indikator masuk kategori sangat rendah. Hal ini disebabkan penghitungan indikator dilaksanakan di triwulan IV
 - d. Capaian Indikator Sub Kegiatan = dari 57 indikator, 13 indikator masuk kategori sangat tinggi, 3 indikator masuk kategori tinggi, 2 indikator masuk kategori rendah dan 39 indikator masuk kategori sangat rendah. Hal ini disebabkan penghitungan indikator dilaksanakan di triwulan IV
 - e. Rencana aksi yang akan dilaksanakan di triwulan II adalah sesuai dengan rencana aksi BKD Kabupaten Pemalang Tahun 2024 pada triwulan II

NOTULIS



Yunie Mastuti H





RENCANA AKSI
BADAN KEPEGAWAIAN DAERAH KABUPATEN PEMALANG
TAHUN 2024

| No | Tujuan/Sasaran | Program/Kegiatan/Sub Kegiatan | Indikator Kinerja | | Target Tahun 2024 | | Target | | | | | | | | Penanggung jawab | Waktu Pelaksanaan | | | | Ket |
|----|---|--|---|----------------|-------------------|-----------------------|----------|----------------------|----------|----------------------|-----------|----------------------|--------------|----------------------|----------------------|-------------------|----|----|----|-----|
| | | | | | | | TW I | | TW II | | TW III | | TW IV | | | 11 | 12 | 13 | 14 | |
| | | | | | | | K | Rp | K | Rp | K | Rp | K | Rp | | | | | | |
| 1 | 2 | 3 | 4 | 5 | 6 | 7 | 8 | 9 | 10 | 11 | 12 | 13 | 14 | 15 | | | | | | |
| | | | Indikator | Satuan | K | Rp | K | Rp | K | Rp | K | Rp | K | Rp | | | | | | |
| | Tujuan : | | | | | | | | | | | | | | | | | | | |
| | Meningkatnya birokrasi kapabel | | Indeks Profesionalitas ASN | Indeks | 65,10 | 14.381.387.450 | 0 | 2.533.383.046 | 0 | 3.991.587.904 | 0 | 4.059.697.000 | 65,10 | 3.796.719.500 | Kepala | | | | | |
| | Sasaran : | | | | | | | | | | | | | | | | | | | |
| | Meningkatnya profesionalitas ASN | | Indeks Profesionalitas ASN | Indeks | 65,10 | 8.984.813.500 | 0 | 1.820.895.396 | 0 | 2.486.657.104 | 0 | 2.509.726.000 | 65,10 | 2.167.535.000 | Kepala | | | | | |
| | | PROGRAM PENUNJANG URUSAN PEMERINTAHAN DAERAH KABUPATEN/KOTA | | | | 8.984.813.500 | | 1.820.895.396 | | 2.486.657.104 | 0 | 2.509.726.000 | | 2.167.535.000 | | | | | | |
| | | | Nilai SAKIP | Nilai | 60,50 | 7.508.485.000 | 0 | 1.607.673.000 | 0 | 2.144.564.000 | 0 | 2.143.564.000 | 60,50 | 1.612.684.000 | Sekretaris | | | | | |
| | | | IRB | Indeks | 51,80 | 1.476.328.500 | 0 | 213.222.396 | 0 | 342.093.104 | 0 | 366.162.000 | 51,80 | 554.851.000 | Sekretaris | | | | | |
| | | Perencanaan, Penganggaran dan Evaluasi Kinerja Perangkat Daerah | Jumlah dokumen perencanaan, penganggaran dan evaluasi kinerja perangkat daerah | dokumen | 6 | 20.000.000 | 2 | 3.000.000 | 0 | 5.000.000 | 3 | 4.000.000 | 1 | 8.000.000 | Kasubag BPK | | | | | |
| | | Penyusunan Dokumen Perencanaan Perangkat Daerah | Jumlah Dokumen Perencanaan Perangkat Daerah | dokumen | 6 | 20.000.000 | 2 | 3.000.000 | 0 | 5.000.000 | 3 | 4.000.000 | 1 | 8.000.000 | Kasubag BPK | | | | | |
| | | Administrasi Keuangan Perangkat Daerah | Jumlah dokumen administrasi keuangan perangkat daerah | dokumen | 1 | 7.488.485.000 | 0 | 1.604.673.000 | 0 | 2.139.564.000 | 0 | 2.139.564.000 | 1 | 1.604.684.000 | Kasubag BPK | | | | | |
| | | Penyediaan Gaji dan Tunjangan ASN | Jumlah orang yang menerima gaji dan tunjangan ASN | bulan | 12 | 7.488.485.000 | 3 | 1.604.673.000 | 3 | 2.139.564.000 | 3 | 2.139.564.000 | 3 | 1.604.684.000 | Kasubag BPK | | | | | |
| | | Administrasi Kepegawaian Perangkat Daerah | Jumlah dokumen administrasi kepegawaian perangkat daerah | dokumen | 70 | 92.230.000 | - | - | - | - | - | - | 70 | 92.230.000 | Kasubag Umpeg | | | | | |
| | | Sosialisasi peraturan perundang-undangan | Jumlah orang yang mengikuti sosialisasi peraturan perundang-undangan | orang | 70 | 92.230.000 | 0 | - | 0 | - | 0 | - | 70 | 92.230.000 | Kasubag Umpeg | | | | | |
| | | Administrasi Umum Perangkat Daerah | Jumlah paket administrasi umum perangkat daerah yang disediakan | paket | 45 | 523.683.150 | 6 | 67.033.150 | 9 | 156.150.000 | 14 | 145.900.000 | 16 | 154.600.000 | Kasubag Umpeg | | | | | |
| | | Penyediaan Komponen instalasi listrik/penerangan bangunan kantor | Jumlah paket komponen instalasi listrik / penerangan bangunan kantor yang disediakan | paket | 8 | 15.000.000 | 1 | 2.000.000 | 1 | 4.000.000 | 3 | 4.500.000 | 3 | 4.500.000 | Kasubag Umpeg | | | | | |
| | | Penyediaan bahan logistik kantor | Jumlah paket bahan logistik kantor yang disediakan | paket | 35 | 160.423.150 | 5 | 25.423.150 | 7 | 45.000.000 | 11 | 45.000.000 | 12 | 45.000.000 | Kasubag Umpeg | | | | | |
| | | Penyediaan barang cetakan dan penggandaan | Jumlah paket barang cetakan dan penggandaan yang disediakan | paket | 2 | 25.000.000 | 0 | - | 1 | 12.500.000 | 0 | - | 1 | 12.500.000 | Kasubag Umpeg | | | | | |
| | | Penyediaan Bahan bacaan dan peraturan perundang-undangan | Jumlah dokumen bahan bacaan dan peraturan perundang-undangan yang disediakan | dokumen | 2 | 16.750.000 | 0 | 5.025.000 | 1 | 4.100.000 | 0 | 5.025.000 | 1 | 2.600.000 | Kasubag Umpeg | | | | | |
| | | Fasilitasi Kunjungan Tamu | Jumlah laporan fasilitasi kunjungan tamu | laporan | 4 | 2.767.500 | 1 | 842.500 | 1 | 550.000 | 1 | 1.375.000 | 1 | - | Kasubag Umpeg | | | | | |


| | | | | | | | | | | | | | | | | | | | |
|------------------------------------|--|---|----------------|--------------|----------------------|-----------|--------------------|-----------|----------------------|-----------|----------------------|--------------|----------------------|----------------------|--|--|--|--|--|
| | Penyelenggaraan Rapat Koordinasi dan Konsultasi SKPD | Jumlah laporan penyelenggaraan rapat koordinasi dan konsultasi SKPD | laporan | 40 | 303.742.500 | 4 | 33.742.500 | 6 | 90.000.000 | 15 | 90.000.000 | 15 | 90.000.000 | Kasubag Umpeg | | | | | |
| | Pengadaan Barang Milik Daerah Penunjang Urusan Pemerintah Daerah | Jumlah unit barang milik daerah penunjang urusan pemerintah daerah yang disediakan | unit | 24 | 100.681.104 | 0 | - | 8 | 10.681.104 | 10 | 45.000.000 | 6 | 45.000.000 | Kasubag Umpeg | | | | | |
| | Pengadaan Peralatan dan mesin lainnya | Jumlah unit peralatan dan mesin lainnya yang disediakan | unit | 24 | 100.681.104 | 0 | - | 8 | 10.681.104 | 10 | 45.000.000 | 6 | 45.000.000 | Kasubag Umpeg | | | | | |
| | Penyediaan Jasa Penunjang Urusan Pemerintahan Daerah | Jumlah laporan penyediaan jasa penunjang urusan pemerintahan daerah | laporan | 20 | 343.548.000 | 4 | 86.262.000 | 5 | 85.762.000 | 5 | 85.762.000 | 6 | 85.762.000 | Kasubag Umpeg | | | | | |
| | Penyediaan jasa surat menyurat | Jumlah laporan penyediaan jasa surat menyurat | laporan | 3 | 2.500.000 | 0 | 1.000.000 | 1 | 500.000 | 1 | 500.000 | 1 | 500.000 | Kasubag Umpeg | | | | | |
| | Penyediaan Jasa Komunikasi, sumber daya air dan listrik | Jumlah Laporan Penyediaan Jasa Komunikasi, Sumber Daya Air dan Listrik yang Disediakan | laporan | 5 | 200.000.000 | 1 | 50.000.000 | 1 | 50.000.000 | 1 | 50.000.000 | 2 | 50.000.000 | Kasubag Umpeg | | | | | |
| | Penyediaan jasa pelayanan umum kantor | Jumlah Laporan Penyediaan Jasa Pelayanan Umum Kantor yang Disediakan | laporan | 12 | 141.048.000 | 3 | 35.262.000 | 3 | 35.262.000 | 3 | 35.262.000 | 3 | 35.262.000 | Kasubag Umpeg | | | | | |
| | Pemeliharaan Barang Milik Daerah Penunjang Urusan Pemerintahan Daerah | Jumlah barang milik daerah penunjang urusan pemerintahan daerah yang dipelihara | unit | 58 | 416.186.246 | 12 | 59.927.246 | 12 | 89.500.000 | 13 | 89.500.000 | 21 | 177.259.000 | Kasubag Umpeg | | | | | |
| | Penyediaan jasa pemeliharaan, biaya pemeliharaan, pajak, dan perizinan kendaraan dinas operasional atau lapangan | Jumlah kendaraan dinas operasional atau lapangan yang dipelihara dan dibayarkan pajak dan perizinannya | unit | 40 | 143.019.246 | 9 | 26.019.246 | 9 | 39.000.000 | 10 | 39.000.000 | 12 | 39.000.000 | Kasubag Umpeg | | | | | |
| | Penyediaan jasa pemeliharaan, biaya pemeliharaan dan perizinan alat besar | Jumlah alat besar yang dipelihara dan dibayarkan perizinannya | unit | 1 | 30.150.000 | 0 | 1.000.000 | 0 | 1.500.000 | 0 | 1.500.000 | 1 | 26.150.000 | Kasubag Umpeg | | | | | |
| | Pemeliharaan peralatan dan mesin lainnya | Jumlah peralatan dan mesin lainnya yang dipelihara | unit | 15 | 139.908.000 | 3 | 22.908.000 | 3 | 39.000.000 | 3 | 39.000.000 | 6 | 39.000.000 | Kasubag Umpeg | | | | | |
| | Pemeliharaan/Rehabilitasi gedung kantor dan bangunan lainnya | Jumlah gedung kantor/bangunan lainnya yang dipelihara/direhabilitasi | unit | 2 | 103.109.000 | 0 | 10.000.000 | 0 | 10.000.000 | 0 | 10.000.000 | 2 | 73.109.000 | Kasubag Umpeg | | | | | |
| | PROGRAM KEPEGAWAIAN DAERAH | | | | 5.396.573.950 | | 712.487.650 | | 1.504.930.800 | | 1.549.971.000 | | 1.629.184.500 | | | | | | |
| Meningkatnya kompetensi ASN | | Persentase kompetensi ASN | Persen | 57,80 | 3.382.717.000 | 0 | 360.816.700 | 0 | 941.859.800 | 0 | 1.000.000.000 | 57,80 | 1.080.040.500 | Kepala | | | | | |
| | Pengadaan, pemberhentian dan informasi kepegawaian ASN | Persentase layanan administrasi kepegawaian bidang PPIK | Persen | 100 | 1.373.100.500 | 0 | 130.000.000 | 0 | 385.000.000 | 0 | 415.000.000 | 100 | 443.100.500 | Kabid PPIK | | | | | |
| | Perumusan Bahan Kebijakan Pengadaan ASN | Jumlah dokumen hasil perumusan bahan kebijakan pengadaan ASN | Dokumen | 1 | 1.000.000 | 0 | - | 0 | - | 0 | - | 1 | 1.000.000 | Kabid PPIK | | | | | |
| | Penyusunan rencana kebutuhan, jenis dan jumlah jabatan untuk pelaksanaan pengadaan ASN | Jumlah dokumen hasil penyusunan rencana kebutuhan, jenis dan jumlah jabatan untuk pelaksanaan pengadaan ASN | dokumen | 1 | 285.000.000 | 0 | 35.000.000 | 0 | 70.000.000 | 0 | 90.000.000 | 1 | 90.000.000 | Kabid PPIK | | | | | |
| | Koordinasi dan fasilitasi pengadaan PNS dan PPPK | Jumlah dokumen kegiatan koordinasi dan fasilitasi pengadaan PNS dan PPPK | dokumen | 2 | 900.000.000 | 0 | 65.000.000 | 1 | 270.000.000 | 0 | 280.000.000 | 1 | 285.000.000 | Kabid PPIK | | | | | |
| | Evaluasi pengadaan ASN dan pengadaan ASN | Jumlah laporan hasil evaluasi pengadaan ASN | Laporan | 1 | 1.000.000 | 0 | - | 0 | - | 0 | - | 1 | 1.000.000 | Kabid PPIK | | | | | |

| | | | | | | | | | | | | | | | | | | | |
|---------------------------------|--|--|---------------|--------------|----------------------|----------|--------------------|----------|--------------------|----------|--------------------|--------------|--------------------|-------------------|--|--|--|--|--|
| | Perumusan bahan kebijakan pemberhentian ASN | Jumlah dokumen hasil perumusan bahan kebijakan, pemberhentian ASN | Dokumen | 2 | 336.000 | 0 | - | 1 | - | 0 | - | 1 | 336.000 | Kabid PPIK | | | | | |
| | Koordinasi pelaksanaan administrasi pemberhentian | Jumlah dokumen hasil kegiatan koordinasi pelaksanaan administrasi pemberhentian | dokumen | 610 | 185.328.500 | 85 | 30.000.000 | 150 | 45.000.000 | 150 | 45.000.000 | 225 | 65.328.500 | Kabid PPIK | | | | | |
| | Evaluasi pemberhentian ASN | Jumlah dokumen hasil evaluasi pemberhentian ASN | dokumen | 1 | 336.000 | 0 | - | 0 | - | 0 | - | 1 | 336.000 | Kabid PPIK | | | | | |
| | Fasilitasi Lembaga Profesi ASN | Jumlah lembaga profesi ASN yang difasilitasi | lembaga | 1 | 100.000 | 0 | - | 0 | - | 0 | - | 1 | 100.000 | Kabid PPIK | | | | | |
| | Pengadaan, pemberhentian dan informasi kepegawaian ASN | Persentase sistem kepegawaian yang dikembangkan | Persen | 100 | 300.778.800 | 0 | 44.079.000 | 0 | 73.859.800 | 0 | 66.000.000 | 100 | 116.840.000 | Kabid PPIK | | | | | |
| | Perumusan bahan kebijakan pengelolaan data dan informasi ASN | Jumlah dokumen hasil perumusan bahan kebijakan pengelolaan data dan informasi ASN | dokumen | 1 | 100.000 | 0 | - | 0 | - | 0 | - | 1 | 100.000 | Kabid PPIK | | | | | |
| | Pengelolaan sistem informasi kepegawaian | Jumlah dokumen hasil pengelolaan sistem informasi kepegawaian | dokumen | 3 | 131.600.000 | 0 | 19.000.200 | 1 | 25.859.800 | 1 | 18.000.000 | 1 | 68.740.000 | Kabid PPIK | | | | | |
| | Pengelolaan data kepegawaian | Jumlah dokumen hasil pengelolaan data kepegawaian | dokumen | 4 | 62.637.800 | 1 | 8.637.800 | 1 | 18.000.000 | 1 | 18.000.000 | 1 | 18.000.000 | Kabid PPIK | | | | | |
| | Evaluasi data, informasi dan sistem kepegawaian | Jumlah laporan hasil evaluasi data, informasi dan sistem informasi kepegawaian | laporan | 2 | 106.441.000 | 0 | 16.441.000 | 1 | 30.000.000 | 0 | 30.000.000 | 1 | 30.000.000 | Kabid PPIK | | | | | |
| Meningkatnya kinerja ASN | | Persentase kinerja ASN | Persen | 80,30 | 1.515.968.750 | 0 | 295.782.750 | 0 | 416.071.000 | 0 | 402.971.000 | 80,30 | 401.144.000 | Kepala | | | | | |
| | Mutasi dan Promosi ASN | Persentase Pejabat Pimpinan Tinggi Administrator dan Pengawas yang terevaluasi kinerjanya | Persen | 1,9 | 774.000.000 | 0 | 143.852.000 | 0 | 210.152.000 | 0 | 209.852.000 | 1,9 | 210.144.000 | Kabid MP | | | | | |
| | Pengelolaan Mutasi ASN | Jumlah dokumen hasil pelaksanaan mutasi jabatan pimpinan tinggi, jabatan administrasi, jabatan pelaksana dan mutasi ASN antar daerah | dokumen | 5 | 60.000.000 | 1 | 14.852.000 | 1 | 15.152.000 | 1 | 14.852.000 | 2 | 15.144.000 | Kabid MP | | | | | |
| | Pengelolaan promosi ASN | Jumlah dokumen hasil pengelolaan promosi ASN | dokumen | 4 | 714.000.000 | 1 | 129.000.000 | 1 | 195.000.000 | 1 | 195.000.000 | 1 | 195.000.000 | Kabid MP | | | | | |
| | Mutasi dan Promosi ASN | Persentase layanan administrasi kepegawaian bidang MP | Persen | 100 | 200.157.000 | 0 | 53.155.000 | 0 | 47.419.000 | 0 | 53.119.000 | 100 | 46.464.000 | Kabid MP | | | | | |
| | Pengelolaan kenaikan pangkat ASN | Jumlah pengelolaan kenaikan pangkat ASN | dokumen | 2 | 200.157.000 | 0 | 53.155.000 | 1 | 47.419.000 | 0 | 53.119.000 | 1 | 46.464.000 | Kabid MP | | | | | |
| | Pengembangan kompetensi ASN | Persentase ASN yang dikembangkan kompetensinya | Persen | 3,9 | 1.708.437.700 | 0 | 186.737.700 | 0 | 483.000.000 | 0 | 519.000.000 | 3,9 | 519.700.000 | Kabid PA | | | | | |
| | Peningkatan kapasitas kinerja ASN | Jumlah ASN yang meningkatkan kapasitasnya | orang | 200 | 70.000.000 | 0 | 4.000.000 | 50 | 18.000.000 | 75 | 24.000.000 | 75 | 24.000.000 | Kabid PA | | | | | |
| | Pengelolaan assesment center | jumlah dokumen pengelolaan assesment center | dokumen | 1 | 300.000.000 | 0 | 15.000.000 | 0 | 75.000.000 | 0 | 105.000.000 | 1 | 105.000.000 | Kepala UPT | | | | | |
| | pengelolaan administrasi diklat dan sertifikasi ASN | jumlah dokumen hasil pengelolaan administrasi diklat dan sertifikasi ASN | dokumen | 1 | 100.000 | 0 | - | 0 | - | 0 | - | 1 | 100.000 | Kabid PA | | | | | |
| | Koordinasi dan kerjasama pelaksanaan diklat | jumlah dokumen hasil koordinasi dan kerjasama pelaksanaan diklat | dokumen | 1735 | 1.337.737.700 | 0 | 167.737.700 | 250 | 390.000.000 | 750 | 390.000.000 | 735 | 390.000.000 | Kabid PA | | | | | |
| | Evaluasi diklat dan sertifikasi jabatan fungsional | jumlah laporan hasil evaluasi diklat dan sertifikasi jabatan ASN | laporan | 1 | 100.000 | 0 | - | 0 | - | 0 | - | 1 | 100.000 | Kabid PA | | | | | |
| | koordinasi dan kerjasama pelaksanaan diklat jabatan fungsional | jumlah dokumen hasil koordinasi dan kerjasama pelaksanaan diklat jabatan fungsional | dokumen | 4 | 100.000 | 0 | - | 0 | - | 0 | - | 4 | 100.000 | Kabid PA | | | | | |

| | | | | | | | | | | | | | | | | | | | |
|--|---|--|---------------|--------------|--------------------|----------|-------------------|----------|--------------------|----------|--------------------|--------------|--------------------|------------------|--|--|--|--|--|
| | Evaluasi diklat dan sertifikasi pejabat fungsional | jumlah dokumen hasil evaluasi diklat dan sertifikasi pejabat fungsional | laporan | 1 | 100.000 | 0 | - | 0 | - | 0 | - | 1 | 100.000 | Kabid PA | | | | | |
| | sosialisasi dan penyebaran informasi jabatan fungsional ASN | jumlah dokumen hasil sosialisasi dan penyebaran informasi jabatan fungsional ASN | laporan | 1 | 100.000 | 0 | - | 0 | - | 0 | - | 1 | 100.000 | Kabid PA | | | | | |
| | Pembinaan jabatan fungsional ASN | jumlah ASN fungsional yang dibina | orang | 50 | 100.000 | 0 | - | 0 | - | 0 | - | 50 | 100.000 | Kabid PA | | | | | |
| | evaluasi pengembangan jabatan fungsional | jumlah dokumen hasil evaluasi pengembangan jabatan fungsional | laporan | 1 | 100.000 | 0 | - | 0 | - | 0 | - | 1 | 100.000 | Kabid PA | | | | | |
| Meningkatnya kualifikasi pendidikan ASN | | Persentase tingkat pendidikan ASN | Persen | 51,60 | 95.000.000 | 0 | 14.000.000 | 0 | 27.000.000 | 0 | 27.000.000 | 51,60 | 27.000.000 | Kepala | | | | | |
| | Pengembangan kompetensi ASN | Persentase ASN yang meningkatkan kualifikasi pendidikannya | persen | 1,9 | 95.000.000 | 0 | 14.000.000 | 0 | 27.000.000 | 0 | 27.000.000 | 1,9 | 27.000.000 | Kabid PA | | | | | |
| | Pengelolaan pendidikan lanjutan ASN | jumlah ASN yang mendapatkan pendidikan lanjutan | orang | 3 | 95.000.000 | 0 | 14.000.000 | 0 | 27.000.000 | 0 | 27.000.000 | 3 | 27.000.000 | Kabid PA | | | | | |
| | Pengembangan kompetensi ASN | Persentase layanan administrasi kepegawaian bidang pengembangan aparatur | persen | 100 | 400.000 | 0 | - | 0 | - | 0 | - | 100 | 400.000 | Kabid PA | | | | | |
| | Fasilitasi sertifikasi jabatan ASN | jumlah ASN yang mendapatkan layanan fasilitasi sertifikasi jabatan | orang | 50 | 100.000 | 0 | - | 0 | - | 0 | - | 50 | 100.000 | Kabid PA | | | | | |
| | Penyusunan adminitrasi diklat dan sertifikasi jabatan fungsional | jumlah ASN yang mendapatkan layanan diklat dan sertifikasi jabatan fungsional | orang | 50 | 100.000 | 0 | - | 0 | - | 0 | - | 50 | 100.000 | Kabid PA | | | | | |
| | fasilitasi sertifikasi fungsional ASN | jumlah ASN yang mendapatkan layanan fasilitasi sertifikasi jabatan fungsional ASN | orang | 10 | 100.000 | 0 | - | 0 | - | 0 | - | 10 | 100.000 | Kabid PA | | | | | |
| | Fasilitasi pengembangan karir dalam jabatan fungsional | jumlah ASN jabatan fungsional yang mendapatkan layanan pengembangan karir | orang | 50 | 100.000 | 0 | - | 0 | - | 0 | - | 50 | 100.000 | Kabid PA | | | | | |
| | Penilaian dan Evaluasi Kinerja Aparatur | Persentase nilai kinerja aparatur yang dievaluasi | Persen | 100 | 291.033.600 | 0 | 65.833.600 | 0 | 75.000.000 | 0 | 75.000.000 | 100 | 75.200.000 | Kabid DKA | | | | | |
| | penyusunan kebijakan penilaian dan evaluasi kinerja aparatur | jumlah dokumen hasil penyusunan kebijakan penilaian dan evaluasi kinerja aparatur | dokumen | 1 | 100.000 | 0 | - | 0 | - | 0 | - | 1 | 100.000 | Kabid DKA | | | | | |
| | Pelaksanaan penilaian dan evaluasi kinerja aparatur | Jumlah dokumen hasil pelaksanaan penilaian dan evaluasi kinerja aparatur | Dokumen | 1 | 290.833.600 | 0 | 65.833.600 | 0 | 75.000.000 | 0 | 75.000.000 | 1 | 75.000.000 | Kabid DKA | | | | | |
| | evaluasi hasil penilaian dan evaluasi kinerja aparatur | jumlah dokumen hasil evaluasi hasil penilaian dan evaluasi kinerja aparatur | laporan | 1 | 100.000 | 0 | - | 0 | - | 0 | - | 1 | 100.000 | Kabid DKA | | | | | |
| | Penilaian dan Evaluasi Kinerja Aparatur | Persentase layanan administrasi kepegawaian bidang disiplin | Persen | 100 | 250.778.150 | 0 | 32.942.150 | 0 | 83.500.000 | 0 | 65.000.000 | 100 | 69.336.000 | Kabid DKA | | | | | |
| | Pengelolaan pemberian penghargaan bagi pegawai | jumlah ASN yang diberikan penghargaan | orang | 2306 | 199.442.150 | 2306 | 31.442.150 | 0 | 54.000.000 | 0 | 57.000.000 | 0 | 57.000.000 | Kabid DKA | | | | | |
| | Pengelolaan tanda jasa bagi pegawai | jumlah ASN yang diobatkan tandajasa | orang | 150 | 40.000.000 | 0 | - | 0 | 27.500.000 | 0 | 5.000.000 | 150 | 7.500.000 | Kabid DKA | | | | | |
| | Evaluasi pelaksanaan pemberian penghargaan dan tanda jasa paratur | jumlah dokumen hasil evaluasi pelaksanaan pemberian penghargaan dan tandajasa aparatur | dokumen | 1 | 336.000 | 0 | - | 0 | - | 0 | - | 1 | 336.000 | Kabid DKA | | | | | |
| | Pelayanan proses izin perceraian pegawai | jumlah dokumen proses ijin perceraian pegawai yang dilayani | dokumen | 20 | 11.000.000 | 4 | 1.500.000 | 6 | 2.000.000 | 7 | 3.000.000 | 3 | 4.500.000 | Kabid DKA | | | | | |
| Meningkatnya disiplin ASN | | Persentase tingkat kedisiplinan ASN | Persen | 99,7 | 402.888.200 | 0 | 41.888.200 | 0 | 120.000.000 | 0 | 120.000.000 | 99,7 | 121.000.000 | Kepala | | | | | |
| | Penilaian dan Evaluasi Kinerja Aparatur | Persentase Tingkat Kedisiplinan ASN | Persen | 85 | 402.888.200 | 0 | 41.888.200 | 0 | 120.000.000 | 0 | 120.000.000 | 85 | 121.000.000 | Kabid DKA | | | | | |

| | | | | | | | | | | | | | | | | | | | |
|--|---|--|---------|----|-------------|---|------------|---|-------------|---|-------------|----|-------------|-----------|--|--|--|--|--|
| | Pembinaan disiplin ASN | jumlah ASN yang mendapatkan pembinaan kedisiplinan | orang | 36 | 350.153.000 | 6 | 35.153.000 | 9 | 105.000.000 | 9 | 105.000.000 | 12 | 105.000.000 | Kabid DKA | | | | | |
| | Pengelolaan penyelesaian pelanggaran disiplin ASN | jumlah laporan hasil pengelolaan penyelesaian pelanggaran disiplin ASN | laporan | 20 | 51.735.200 | 3 | 6.735.200 | 5 | 15.000.000 | 6 | 15.000.000 | 6 | 15.000.000 | Kabid DKA | | | | | |
| | Evaluasi disiplin ASN | jumlah laporan hasil evaluasi disiplin ASN | Laporan | 1 | 1.000.000 | 0 | - | 0 | - | 0 | - | 1 | 1.000.000 | Kabid DKA | | | | | |

Pemalang, 15 Januari 2024
 KEPALA BADAN KEPEGAWAIAN DAERAH
 KABUPATEN PEMALANG



EKO ADI SANTOSO, SH, M.Kn
 Pembina Tingkat I
 NIP. 19680908 199803 1 003