




PEGAWAI NEGERI SIPIL KABUPATEN PEMALANG DALAM ANGKA TAHUN 2017



**BADAN KEPEGAWAIAN DAERAH
KABUPATEN PEMALANG**

**PEGAWAI NEGERI SIPIL
KABUPATEN PEMALANG
DALAM ANGKA TAHUN 2017**



**PEMERINTAH KABUPATEN PEMALANG
BADAN KEPEGAWAIAN DAERAH
2017**



H. JUNAEDI, SH., MM.
Bupati Pemalang



Drs. H. MARTONO
Wakil Bupati Pemalang



SEKRETARIS DAERAH
Drs. BUDI RAHARDJO, MM.
Pembina Utama Madya



KEPALA BADAN KEPEGAWAIAN
DAERAH
SUGIYANTO, S.H., M.Si.
Pembina Utama Muda

VISI MISI KABUPATEN PEMALANG

Visi Kabupaten Pemalang:

“TERWUJUDNYA PEMALANG HEBAT YANG BERDAULAT, BERJATIDIRI, MANDIRI DAN SEJAHTERA”

Misi Kabupaten Pemalang:

1. Meningkatkan akses masyarakat untuk berpartisipasi dalam pembangunan daerah berdasarkan azas musyawarah mufakat, dan gotong royong.
2. Meningkatkan kualitas penyelenggaraan pendidikan, derajat kesehatan masyarakat, keluarga berencana, serta peningkatan keberdayaan perempuan, perlindungan sosial dan anak.
3. Mengembangkan ekonomi kerakyatan dan kedaulatan pangan berbasis sumberdaya lokal untuk menanggulangi kemiskinan dan pengangguran.
4. Meningkatkan sarana prasarana dasar serta memperkuat sentra-sentra produksi berbasis kewilayahan sesuai dengan karakteristik dan potensi wilayah.
5. Mewujudkan kehidupan masyarakat yang agamis, toleran, harmonis, dan saling menghormati.
6. Meningkatkan tata kelola pemerintahan yang baik, penegakan supremasi hukum serta kemudahan investasi dan daya saing daerah.
7. Menumbuhkan kembali budaya asli daerah sebagai landasan pembentukan jati diri dan kepribadian masyarakat.

KATA PENGANTAR

Assalamu 'alaikum Wr. Wb.

Puji syukur kami panjatkan kehadirat Allah SWT, atas Rahmat dan Ridho-Nya proses penerbitan buku Pegawai Negeri Sipil Kabupaten Pematang Jaya dalam Angka Tahun 2017 ini dapat terselesaikan dengan baik. Buku ini merupakan salah satu media publikasi data dan informasi yang disajikan secara komprehensif melalui tabel-tabel dan grafik statistik untuk pemenuhan kebutuhan informasi khususnya di bidang manajemen kepegawaian.

Sumber daya manusia (SDM) merupakan salah satu faktor utama dalam ilmu manajemen. Pengelolaan SDM menjadi hal yang sangat penting dan krusial di tengah keterbatasan jumlah maupun kompetensi yang ada. Badan Kepegawaian Daerah (BKD) sebagai perangkat daerah yang memiliki tugas pokok dan fungsi mengelola manajemen Pegawai Negeri Sipil (PNS), dituntut untuk dapat menyesuaikan setiap regulasi dan kebutuhan organisasi yang sangat dinamis.

Beragam prestasi kerja dan langkah-langkah konkrit telah dilakukan untuk mewujudkan PNS yang profesional dan bermartabat. Semua prestasi yang telah dicapai tidak menjadikan kami puas dan berhenti untuk berkreasi, berinovasi dan mengabdikan diri demi kemajuan negeri dan Pemerintah Kabupaten Pematang Jaya pada khususnya.

Penyusunan buku ini bertujuan untuk mengetahui kondisi dan potensi Pegawai Negeri Sipil di Lingkungan Pemerintah Kabupaten Pematang Jaya sebagai informasi yang dapat bermanfaat dalam menentukan kebijakan di bidang manajemen kepegawaian. Diharapkan buku ini dapat menjadi sumbangsih pemikiran dalam upaya mewujudkan sumber daya aparatur yang memiliki akuntabilitas dan profesional dalam mendukung pelayanan prima di Lingkungan Pemerintah Kabupaten Pematang Jaya.

Dalam kesempatan ini, kami menyampaikan ucapan terima kasih yang sebesar-besarnya kepada yang terhormat:

1. Bapak Bupati Pematang Jaya,
2. Bapak Wakil Bupati Pematang Jaya,
3. Bapak Sekretaris Daerah Kabupaten Pematang Jaya,
4. Serta seluruh pihak yang tidak dapat kami sebutkan satu persatu yang telah membantu hingga terbitnya buku ini.

Tak ada gading yang tak retak, kami mengharapkan masukan dan saran serta kritik yang membangun demi perbaikan buku ini di masa mendatang. Semoga buku ini dapat bermanfaat dan membawa kebaikan untuk semua pihak.

Wassalamu 'alaikum Wr. Wb.

Pemalang, 29 Desember 2017

**KEPALA BADAN KEPEGAWAIAN DAERAH
KABUPATEN PEMALANG**



SUGIYANTO, S.H., M.Si.
Pembina Utama Muda
NIP. 19640712 199003 1 009

SAMBUTAN BUPATI PEMALANG

Assalamu 'alaikum Wr. Wb.

Dengan memanjatkan puji syukur kehadirat Allah SWT, saya menyampaikan apresiasi yang sedalam-dalamnya atas terbitnya buku PEGAWAI NEGERI SIPIL KABUPATEN PEMALANG DALAM ANGKA TAHUN 2017 yang disusun oleh Badan Kepegawaian Daerah Kabupaten Pemalang.

BKD Kabupaten Pemalang telah berperan aktif dalam membangun tata kelola pemerintahan yang bersih, efektif, demokratis dan terpercaya, sejalan dengan nawa cita yang telah digulirkan Presiden Republik Indonesia. Koordinasi baik tingkat daerah maupun pusat agar makin ditingkatkan sehingga fokus dalam upaya mewujudkan nawa cita tersebut dapat tercapai dengan baik. BKD Kabupaten Pemalang juga diharapkan dapat menjadi agen perubahan penyelenggaraan manajemen PNS dalam rangka mewujudkan percepatan reformasi birokrasi dengan lebih berkomitmen terhadap peningkatan kualitas pelayanan kepegawaian melalui optimalisasi pemanfaatan teknologi informasi.

Jaga konsistensi, komitmen dan tingkatkan performa kerja sehingga dapat memacu untuk membangun suatu sistem pelayanan dalam membentuk PNS yang berdaya saing global, memiliki kualitas, berintegritas dan bermartabat. Percayalah bahwa kekayaan kita bukan hanya sumber daya alam yang luar biasa namun sumber daya manusia termasuk PNS kita juga memiliki potensi yang dapat dikembangkan lebih baik lagi. Oleh sebab itu, saya berharap BKD Kabupaten Pemalang dapat selalu mempertahankan sebagai perangkat daerah yang memiliki fungsi membentuk Aparatur Sipil Negara yang profesional dan bermartabat serta mempertahankan pelayanan prima, lebih baik, lebih cepat dan lebih efektif (*better, faster, effective*) menuju Terwujudnya Pemalang Hebat yang Berdaulat, Berjatidiri, Mandiri dan Sejahtera.

Saya menghimbau, agar sinergitas seluruh elemen, khususnya Kepala Perangkat Daerah di Lingkungan Pemerintah Kabupaten Pemalang dapat senantiasa ditingkatkan demi mendukung upaya pengelolaan manajemen Pegawai Negeri Sipil Kabupaten Pemalang yang efektif, inovatif, dan berkualitas.

Sebagai penghujung, saya berharap dengan terbitnya buku ini dapat menjadi ikhtiar yang baik dan bermanfaat untuk semua pihak, serta dapat menjadi sumbangsih pemikiran bagi pengembangan pembangunan khususnya bidang sumber daya aparatur di Lingkungan Pemerintah Kabupaten Pemalang.

Wassalamu 'alaikum Wr. Wb.

Pemalang, 29 Desember 2017

 **BUPATI PEMALANG**

H. JUNAEDI, SH., MM.

DAFTAR ISI

HALAMAN JUDUL.....	i
VISI MISI KABUPATEN PEMALANG.....	iv
KATA PENGANTAR.....	v
SAMBUTAN BUPATI PEMALANG.....	vii
DAFTAR ISI.....	ix
DAFTAR TABEL.....	xi
DAFTAR GAMBAR.....	xii
BAB 1 PENDAHULUAN.....	1
1.1. Latar Belakang.....	1
1.2. Tujuan.....	2
1.3. Sistematika Penulisan.....	3
BAB 2 STATISTIK PNS.....	4
2.1. PNS Berdasarkan Jenis Kelamin.....	4
2.2. PNS Berdasarkan Jenis Jabatan.....	9
2.3. PNS Berdasarkan Golongan Ruang.....	13
2.4. PNS Berdasarkan Tingkat Eselon.....	19
2.5. PNS Berdasarkan Golongan dan Status Kepegawaian.....	23
2.6. PNS Berdasarkan Tingkat Pendidikan.....	27
2.7. PNS Berdasarkan Agama.....	33
2.8. PNS Berdasarkan Usia.....	36
BAB 3 MUTASI DAN PERBANDINGAN JUMLAH PNS.....	42
3.1. Formasi PNS.....	42
3.2. Pemindehan PNS.....	44
3.3. Pengangkatan CPNS dan PNS.....	44
3.4. Kenaikan Pangkat.....	44
3.5. Kenaikan Gaji Berkala.....	44
3.6. Pengangkatan Jabatan Struktural dan Fungsional.....	45
3.7. Pengangkatan dalam Tugas Tambahan.....	45
3.8. Pensiun.....	45
3.9. Perbandingan Jumlah PNS 10 Tahun Terakhir.....	45
BAB 4 PETA JABATAN STRUKTURAL (JPT ADMINISTRATOR DAN PENGAWAS).....	49

4.1.	Sekretariat Daerah	49
4.2.	Sekretariat DPRD.....	54
4.3.	Inspektorat	55
4.4.	Dinas Daerah.....	56
4.5.	Badan Daerah.....	78
4.6.	Kecamatan	84
BAB 5	PENUTUP	97
5.1.	Kesimpulan	97
5.2.	Saran.....	98

DAFTAR TABEL

Tabel 2.1 Rekapitulasi PNS Berdasarkan Jenis Kelamin	4
Tabel 2.2 Rekapitulasi PNS Berdasarkan Jenis Jabatan	9
Tabel 2.3 Rekapitulasi PNS Berdasarkan Golongan Ruang	14
Tabel 2.4 Rekapitulasi PNS Berdasarkan Tingkat Eselon	19
Tabel 2.5 Rekapitulasi PNS Berdasarkan Golongan dan Status Kepegawaian	23
Tabel 2.6 Rekapitulasi PNS Berdasarkan Tingkat Pendidikan.....	28
Tabel 2.7 Rekapitulasi PNS Berdasarkan Agama	33
Tabel 2.8 Rekapitulasi PNS Berdasarkan Usia	37
Tabel 3.1 Formasi Kebutuhan Jabatan Fungsional.....	42
Tabel 3.2 Rekapitulasi Mutasi Perpindahan PNS	44
Tabel 3.3 Rekapitulasi Kenaikan Pangkat PNS	44
Tabel 3.4 Rekapitulasi Kenaikan Gaji Berkala PNS.....	44
Tabel 3.5 Rekapitulasi Pelantikan PNS dalam Jabatan	45
Tabel 3.6 Rekapitulasi Pengangkatan dalam Tugas Tambahan	45
Tabel 3.7 Rekapitulasi Pensiun.....	45
Tabel 3.8 Perbandingan PNS Berdasarkan Jenis Kelamin	45
Tabel 3.9 Perbandingan PNS Berdasarkan Jenis Jabatan.....	46
Tabel 3.10 Perbandingan PNS Berdasarkan Tingkat Eselon.....	46
Tabel 3.11 Perbandingan PNS Berdasarkan Golongan.....	47
Tabel 3.12 Perbandingan PNS Berdasarkan Tingkat Pendidikan	47
Tabel 3.13 Perbandingan PNS Berdasarkan Usia.....	48

DAFTAR GAMBAR

Gambar 2.1 Grafik PNS Berdasarkan Jenis Kelamin	8
Gambar 2.2 Grafik PNS Berdasarkan Jenis Jabatan.....	13
Gambar 2.3 Grafik PNS Berdasarkan Golongan Ruang	13
Gambar 2.4 Grafik PNS Berdasarkan Tingkat Eselon.....	23
Gambar 2.5 Grafik PNS Berdasarkan Statur Kepegawaian.....	27
Gambar 2.6 Grafik PNS Berdasarkan Tingkat Pendidikan	27
Gambar 2.7 Grafik PNS Berdasarkan Agama.....	36
Gambar 2.8 Grafik PNS Berdasarkan Usia.....	36
Gambar 3.1 Perbandingan Jumlah PNS 10 Tahun Terakhir	46
Gambar 3.2 Grafik Trend Tingkat Pendidikan PNS 10 Tahun Terakhir	47
Gambar 3.3 Grafik Trend Usia PNS 10 Tahun Terakhir	48
Gambar 4.1 Peta Jabatan Staf Ahli Bupati Pematang	49
Gambar 4.2 Peta Jabatan Sekretariat Daerah.....	50
Gambar 4.3 Peta Jabatan Asisten Pemerintahan	51
Gambar 4.4 Peta Jabatan Asisten Ekonomi Pembangunan	52
Gambar 4.5 Peta Jabatan Asisten Administrasi	53
Gambar 4.6 Peta Jabatan Sekretariat DPRD	54
Gambar 4.7 Peta Jabatan Inspektorat	55
Gambar 4.8 Peta Jabatan Dinas Pendidikan dan Kebudayaan	56
Gambar 4.9 Peta Jabatan UPT Dinas Pendidikan dan Kebudayaan	57
Gambar 4.10 Peta Jabatan Dinas Pariwisata, Pemuda dan Olahraga	58
Gambar 4.11 Peta Jabatan Dinas Kesehatan	59
Gambar 4.12 Peta Jabatan UPT RSUD dr. M. Ashari	60
Gambar 4.13 Peta Jabatan Dinas Sosial, Pengendalian Penduduk, Keluarga Berencana, Pemberdayaan Perempuan dan Perlindungan Anak	61
Gambar 4.14 Peta Jabatan Dinas Kependudukan dan Pencatatan Sipil	62
Gambar 4.15 Peta Jabatan Dinas Pemberdayaan Masyarakat dan Pemerintahan Desa	63
Gambar 4.16 Peta Jabatan Dinas Penanaman Modal dan Pelayanan Terpadu Satu Pintu	64
Gambar 4.17 Peta Jabatan Dinas Koperasi dan Usaha Mikro Kecil Menengah, Perindustrian dan Perdagangan	65

Gambar 4.18 Peta Jabatan UPT Dinas Koperasi dan Usaha Mikro Kecil Menengah, Perindustrian dan Perdagangan	66
Gambar 4.19 Peta Jabatan Dinas Tenaga Kerja.....	67
Gambar 4.20 Peta Jabatan Dinas Komunikasi dan Informatika.....	68
Gambar 4.21 Peta Jabatan Dinas Pekerjaan Umum dan Penataan Ruang	69
Gambar 4.22 Peta Jabatan UPT Dinas Pekerjaan Umum dan Penataan Ruang.....	70
Gambar 4.23 Peta Jabatan Dinas Perumahan dan Kawasan Permukiman	71
Gambar 4.24 Peta Jabatan Dinas Perhubungan	72
Gambar 4.25 Peta Jabatan Dinas Lingkungan Hidup	73
Gambar 4.26 Peta Jabatan Dinas Pertanian.....	74
Gambar 4.27 Peta Jabatan Dinas Perikanan	75
Gambar 4.28 Peta Jabatan Dinas Perpustakaan dan Kearsipan	76
Gambar 4.29 Peta Jabatan Satuan Polisi Pamong Praja.....	77
Gambar 4.30 Peta Jabatan Badan Perencanaan Pembangunan Daerah	79
Gambar 4.31 Peta Jabatan Badan Pengelolaan Keuangan dan Aset Daerah.....	80
Gambar 4.32 Peta Jabatan Badan Pengelolaan Pendapatan Daerah.....	81
Gambar 4.33 Peta Jabatan Badan Kepegawaian Daerah	82
Gambar 4.34 Peta Jabatan Kantor Kesatuan Bangsa Politik dan Perlindungan Masyarakat.....	83
Gambar 4.35 Peta Jabatan Badan Penanggulangan Bencana Daerah	83
Gambar 4.36 Peta Jabatan Kecamatan Pemalang	84
Gambar 4.37 Peta Jabatan Kelurahan Mulyoharjo	84
Gambar 4.38 Peta Jabatan Kelurahan Kebondalem.....	85
Gambar 4.39 Peta Jabatan Kelurahan Pelutan	85
Gambar 4.40 Peta Jabatan Kelurahan Paduraksa	86
Gambar 4.41 Peta Jabatan Kelurahan Bojongsata	86
Gambar 4.42 Peta Jabatan Kelurahan Sugihwaras	87
Gambar 4.43 Peta Jabatan Kelurahan Widuri	87
Gambar 4.44 Peta Jabatan Kecamatan Taman.....	88
Gambar 4.45 Peta Jabatan Kelurahan Wanarejan Selatan.....	88
Gambar 4.46 Peta Jabatan Kelurahan Beji.....	89
Gambar 4.47 Peta Jabatan Kecamatan Petarukan	90
Gambar 4.48 Peta Jabatan Kelurahan Petarukan	90

Gambar 4.49 Peta Jabatan Kecamatan Comal	91
Gambar 4.50 Peta Jabatan Kelurahan Purwoharjo	91
Gambar 4.51 Peta Jabatan Kecamatan Ampelgading	92
Gambar 4.52 Peta Jabatan Kecamatan Bodeh	92
Gambar 4.53 Peta Jabatan Kecamatan Ulujami	93
Gambar 4.54 Peta Jabatan Kecamatan Bantarbolang	93
Gambar 4.55 Peta Jabatan Kecamatan Randudongkal.....	94
Gambar 4.56 Peta Jabatan Kecamatan Warungpring	94
Gambar 4.57 Peta Jabatan Kecamatan Moga	95
Gambar 4.58 Peta Jabatan Kecamatan Pulosari	95
Gambar 4.59 Peta Jabatan Kecamatan Belik.....	96
Gambar 4.60 Peta Jabatan Kecamatan Watukumpul.....	96

BAB 1

PENDAHULUAN

1.1. Latar Belakang

Manajemen Pegawai Negeri Sipil (PNS) adalah keseluruhan upaya untuk meningkatkan efisiensi, efektivitas, dan derajat profesionalisme penyelenggaraan tugas, fungsi, dan kewajiban kepegawaian yang meliputi perencanaan, pengadaan, pangkat dan jabatan, pengembangan karier, pola karier, promosi, mutasi, penilaian kinerja, penggajian dan tunjangan, penghargaan, disiplin, pemberhentian, jaminan pensiun dan hari tua serta perlindungan.

Dalam rangka penyelenggaraan Manajemen PNS yang berdasarkan Sistem Merit, maka diperlukan pengaturan Manajemen PNS. Pengaturan Manajemen PNS bertujuan untuk menghasilkan PNS yang profesional, memiliki nilai dasar, etika profesi, bebas dari intervensi politik, bersih dari praktek korupsi, kolusi, dan nepotisme dalam rangka pelaksanaan tugas pelayanan publik, tugas pemerintahan, dan tugas pembangunan tertentu.

Manajemen PNS diarahkan untuk menjamin penyelenggaraan tugas pemerintahan dan pembangunan secara berdayaguna dan berhasilguna. Untuk menjamin efisiensi, efektivitas, dan akurasi pengambilan keputusan dalam Manajemen PNS diperlukan sistem informasi pengembangan kompetensi, sistem informasi pelatihan, sistem informasi manajemen karier, dan sistem informasi manajemen pemberhentian dan pensiun, yang merupakan bagian terintegrasi dengan Sistem Informasi ASN.

Dasar:

- Undang-undang Nomor 5 Tahun 2014 tentang ASN
- Undang-undang Nomor 23 Tahun 2014 tentang Pemerintahan Daerah jo. Undang-undang Nomor 9 Tahun 2015
- Peraturan Pemerintah Nomor 11 Tahun 2017 tentang Manajemen Pegawai Negeri Sipil
- Keputusan Menteri Dalam Negeri Nomor 140 Tahun 1997 tentang Rencana Induk Pengembangan Sistem Informasi Manajemen Departemen Dalam Negeri dan Pemerintah Daerah
- Keputusan Menteri Dalam Negeri Nomor 17 Tahun 2000 tentang Sistem Informasi Manajemen Kepegawaian Departemen Dalam Negeri dan Pemerintah Daerah

- Peraturan Bupati Pematang Nomor 1 Tahun 2012 tentang Sistem Informasi Manajemen Kepegawaian Pemerintah Kabupaten Pematang

Badan Kepegawaian Daerah (BKD) Kabupaten Pematang sebagai satuan kerja pengelola administrasi kepegawaian telah berupaya mewujudkan validitas data yang menghasilkan informasi yang akuntabel dengan pemanfaatan Sistem Informasi Manajemen Kepegawaian Terintegrasi yang berbasis Teknologi Informasi guna mewujudkan pelayanan administrasi kepegawaian yang lebih baik, lebih cepat dan efektif. Melalui sistem tersebut, BKD Kabupaten Pematang dapat memenuhi kebutuhan data baik yang bersifat terbatas maupun untuk kepentingan yang lebih luas terutama dalam rangka perencanaan pembangunan di Kabupaten Pematang.

Sehubungan dengan upaya pemenuhan data tersebut, maka diterbitkanlah buku profil kepegawaian ini dengan judul: "PEGAWAI NEGERI SIPIL KABUPATEN PEMALANG DALAM ANGKA TAHUN 2017".

1.2. Tujuan

Secara umum penyusunan buku PNS dalam angka ini dilaksanakan guna mendokumentasikan laporan pelaksanaan manajemen PNS di Lingkungan Pemerintah Kabupaten Pematang. Hampir seluruh proses manajemen kepegawaian yang merupakan tugas pokok dan fungsi Badan Kepegawaian Daerah Kabupaten Pematang selama tahun 2017 disajikan secara komprehensif dalam bentuk angka-angka statistik sehingga data tersebut dapat memberikan manfaat dalam pengambilan kebijakan khususnya pada bidang manajemen kepegawaian.

Tujuan penyusunan buku ini adalah sebagai berikut:

1. Tersusunnya dokumen Informasi kepegawaian yang komprehensif untuk menunjang pengambilan keputusan manajemen sumber daya manusia di bidang Pemerintahan;
2. Sebagai referensi pengambilan kebijakan bagi Pimpinan Perangkat Daerah di lingkungan Pemerintah Kabupaten Pematang;
3. Menjadi rujukan dalam perencanaan penyelenggaraan pemerintahan di bidang kepegawaian;
4. Sebagai penyedia informasi perkembangan kepegawaian di lingkungan Pemerintah Kabupaten Pematang bagi semua pihak (*stakeholder*) yang membutuhkan.

1.3. Sistematika Penulisan

Sistematika penulisan buku PNS Kabupaten Pematang Jaya dalam Angka tahun 2017 terbagi dalam lima bab sebagai berikut:

Bab 1 Pendahuluan terdiri dari tiga subbab yaitu latar belakang penyusunan buku ini, tujuan dan sistematika penulisan.

Bab 2 Statistik PNS memuat data statistik yang disajikan dalam bentuk tabel dan grafik yang terdiri dari delapan subbab yaitu: PNS berdasarkan Jenis kelamin, PNS berdasarkan jenis jabatan, PNS berdasarkan golongan ruang, PNS berdasarkan tingkat eselon, PNS berdasarkan golongan dan status kepegawaian, PNS berdasarkan tingkat pendidikan, PNS berdasarkan agama dan PNS berdasarkan usia.

Bab 3 Mutasi dan perbandingan jumlah PNS memuat data mutasi PNS selama tahun 2017 yang kemudian dibandingkan dengan kondisi PNS pada sepuluh tahun terakhir. Bab 3 terdiri dari Sembilan subbab yaitu: Formasi PNS secara keseluruhan, pemindahan PNS, pengangkatan CPNS dan PNS, realisasi kenaikan pangkat april dan oktober 2017, kenaikan gaji berkala, pengangkatan pemindahan jabatan struktural dan fungsional, pengangkatan dalam tugas tambahan, pensiun dan perbandingan jumlah PNS 10 tahun terakhir.

Bab 4 Peta Jabatan Struktural meliputi jabatan pimpinan tinggi pratama, administrator dan pengawas. Bab 4 terdiri dari empat subbab yaitu petajabatan untuk sekretariat daerah, sekretariat DPRD, inspektorat, dinas daerah, badan daerah dan kecamatan.

Akhir pembahasan pada buku ini ada pada Bab 5 Penutup yang disajikan dalam dua subbab, yaitu kesimpulan yang dapat diambil dari keseluruhan pemaparan data serta saran untuk mewujudkan manajemen kepegawaian yang lebih baik, khususnya di Lingkungan Pemerintah Kabupaten Pematang Jaya.

BAB 2

STATISTIK PNS

2.1. PNS Berdasarkan Jenis Kelamin

Tabel 2.1 Rekapitulasi PNS Berdasarkan Jenis Kelamin

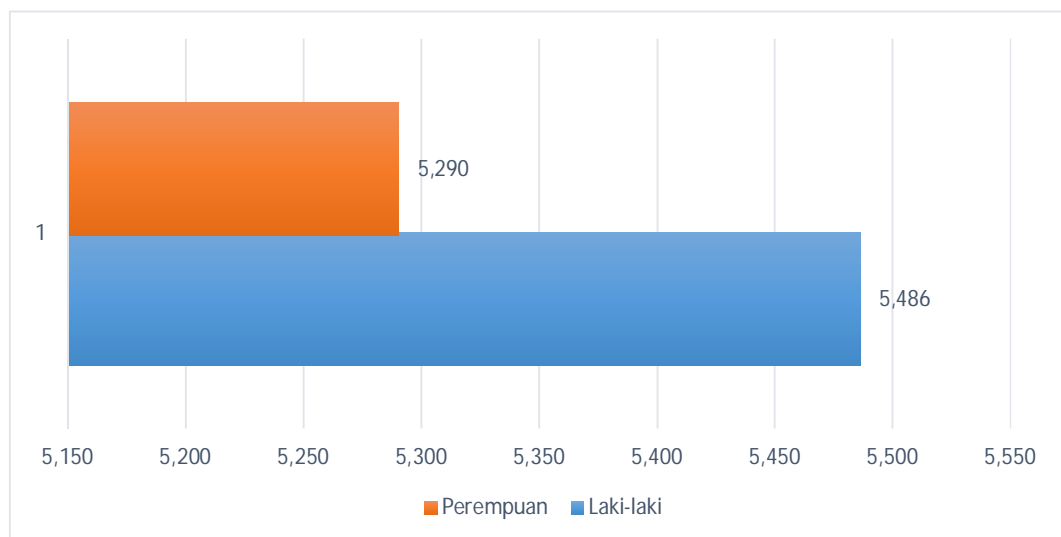
NO	UNIT KERJA	JENIS KELAMIN		JML
		L	P	
1	2	3	4	5
1	Sekretariat Daerah	7	1	8
2	Bagian Tata Pemerintahan	5	5	10
3	Bagian Hukum	12	5	17
4	Bagian Perekonomian dan Sumber Daya Alam	8	2	10
5	Bagian Pembangunan	16	8	24
6	Bagian Kesejahteraan Rakyat	6	3	9
7	Bagian Organisasi	7	2	9
8	Bagian Pelayanan Publik dan Reformasi Birokrasi	3	7	10
9	Bagian Umum	68	26	94
10	Sekretariat DPRD	36	12	48
11	Inspektorat	42	17	59
12	Dinas Pendidikan dan Kebudayaan	70	32	102
13	UPPK Pemalang	17	8	25
14	TK Negeri Kecamatan Pemalang	2	159	161
15	SDN Kecamatan Pemalang	247	453	700
16	UPPK Taman	9	6	15
17	TK Negeri Kecamatan Taman	1	15	16
18	SDN Kecamatan Taman	217	315	532
19	UPPK Petarukan	13	7	20
20	TK Negeri Kecamatan Petarukan	2	6	8
21	SDN Kecamatan Petarukan	178	255	433
22	UPPK Ampelgading	9	5	14
23	TK Negeri Ampelgading	-	14	14
24	SDN Kecamatan Ampelgading	103	136	239
25	UPPK Comal	10	4	14
26	TK Negeri Kecamatan Comal	-	8	8
27	SDN Kecamatan Comal	110	189	299
28	UPPK Ulujami	10	3	13
29	TK Negeri Kecamatan Ulujami	-	9	9
30	SDN Kecamatan Ulujami	122	185	307

NO	UNIT KERJA	JENIS KELAMIN		JML
		L	P	
1	2	3	4	5
31	UPPK Bodeh	8	3	11
32	TK Negeri Kecamatan Bodeh	1	11	12
33	SDN Kecamatan Bodeh	127	99	226
34	UPPK Bantarbolang	8	4	12
35	TK Negeri Kecamatan Bantarbolang	-	6	6
36	SDN Kecamatan Bantarbolang	128	110	238
37	UPPK Randudongkal	18	3	21
38	TK Negeri Kecamatan Randudongkal	1	7	8
39	SDN Kecamatan Randudongkal	134	213	347
40	UPPK Warungpring	7	3	10
41	TK Negeri Kecamatan Warungpring	-	4	4
42	SDN Kecamatan Warungpring	43	62	105
43	UPPK Moga	10	3	13
44	TK Negeri Kecamatan Moga	-	3	3
45	SDN Kecamatan Moga	89	131	220
46	UPPK Pulosari	11	-	11
47	TK Negeri Kecamatan Pulosari	1	-	1
48	SDN Kecamatan Pulosari	98	81	179
49	UPPK Belik	15	1	16
50	TK Negeri Kecamatan Belik	-	4	4
51	SDN Kecamatan Belik	185	144	329
52	UPPK Watukumpul	11	3	14
53	TK Negeri Kecamatan Watukumpul	-	3	3
54	SDN Kecamatan Watukumpul	172	89	261
55	Sanggar Kegiatan Belajar	4	7	11
56	SMP	927	945	1,872
57	Dinas Pariwisata, Pemuda dan Olah Raga	29	10	39
58	Unit Pengelola Obyek Wisata	26	1	27
59	Dinas Kesehatan	43	42	85
60	Unit Laboratorium Kesehatan	2	1	3
61	RSUD dr. M. Ashari	180	305	485
62	Puskesmas Rowosari	11	21	32
63	Puskesmas Kebandaran	12	39	51
64	Puskesmas Mojo	8	26	34
65	Puskesmas Purwoharjo	18	40	58
66	Puskesmas Sarwodadi	7	21	28
67	Puskesmas Losari	11	33	44
68	Puskesmas Petarukan	18	37	55
69	Puskesmas Klareyan	9	29	38

NO	UNIT KERJA	JENIS KELAMIN		JML
		L	P	
1	2	3	4	5
70	Puskesmas Kabunan	9	22	31
71	Puskesmas Banjardawa	7	21	28
72	Puskesmas Jebed	14	24	38
73	Puskesmas Mulyoharjo	10	28	38
74	Puskesmas Kebondalem	10	23	33
75	Puskesmas Paduraksa	11	26	37
76	Puskesmas Bantarbolang	13	39	52
77	Puskesmas Randudongkal	19	43	62
78	Puskesmas Kalimas	7	20	27
79	Puskesmas Warungpring	8	17	25
80	Puskesmas Banyumudal	6	22	28
81	Puskesmas Pulosari	6	27	33
82	Puskesmas Belik	11	28	39
83	Puskesmas Watukumpul	14	31	45
84	Dinas Sosial, Pengendalian Penduduk, Keluarga Berencana, Pemberdayaan Perempuan dan Perlindungan Anak	67	58	125
85	Dinas Kependudukan dan Pencatatan Sipil	35	22	57
86	Dinas Pemberdayaan Masyarakat dan Pemerintahan Desa	28	13	41
87	Dinas Penanaman Modal dan Pelayanan Terpadu Satu Pintu	16	13	29
88	Dinas Koperasi, Usaha Mikro Kecil dan Menengah, Perindustrian dan Perdagangan	42	19	61
89	Unit Pengelola Pasar Comal	45	3	48
90	Unit Pengelola Pasar Petarukan	12	1	13
91	Unit Pengelola Pasar Banjardawa	18	-	18
92	Unit Pengelola Pasar Pemaalang	41	3	44
93	Unit Pengelola Pasar Bantarbolang	10	-	10
94	Unit Pengelola Pasar Randudongkal	33	1	34
95	Unit Pengelola Pasar Belik	13	-	13
96	Unit Pengelola Pasar Moga	18	-	18
97	Dinas Tenaga Kerja	27	5	32
98	Balai Latihan Kerja	7	2	9
99	Dinas Komunikasi dan Informatika	29	16	45
100	Dinas Pekerjaan Umum dan Penataan Ruang	48	12	60
101	Unit Pekerjaan Umum Wilayah I	5	-	5
102	Unit Pekerjaan Umum Wilayah II	8	-	8
103	Unit Pekerjaan Umum Wilayah III	8	3	11
104	Unit Pekerjaan Umum Wilayah IV	11	1	12
105	Unit Pekerjaan Umum Wilayah V	10	-	10

NO	UNIT KERJA	JENIS KELAMIN		JML
		L	P	
1	2	3	4	5
106	Unit Pekerjaan Umum Wilayah VI	35	-	35
107	Unit Pekerjaan Umum Wilayah VII	32	2	34
108	Unit Pekerjaan Umum Wilayah VIII	20	1	21
109	Unit Pengelola Peralatan dan Laboratorium	6	-	6
110	Dinas Perumahan dan Kawasan Permukiman	45	4	49
111	Unit Pelaksana Teknis Rumah Susun Sewa	5	1	6
112	Dinas Perhubungan	39	3	42
113	Unit Terminal Penumpang I	20	-	20
114	Unit Terminal Penumpang II	16	1	17
115	Unit Pengujian Kendaraan Bermotor	7	-	7
116	Unit Perparkiran	4	-	4
117	Dinas Lingkungan Hidup	18	10	28
118	Unit Kebersihan dan Persampahan	145	21	166
119	Dinas Pertanian	117	30	147
120	Unit Pelaksana Teknis Rumah Potong Hewan	1	-	1
121	Dinas Perikanan	22	13	35
122	Unit Budidaya Ikan Air Tawar	2	1	3
123	Unit Pelelangan Ikan	3	-	3
124	Dinas Perpustakaan dan Kearsipan	14	13	27
125	Satuan Polisi Pamong Praja	57	5	62
126	Unit Pemadam Kebakaran	12	-	12
127	Badan Perencanaan Pembangunan Daerah	30	13	43
128	Unit Penelitian dan Pengembangan	2	1	3
129	Badan Pengelolaan Keuangan dan Aset Daerah	24	28	52
130	Badan Pengelolaan Pendapatan Daerah	50	12	62
131	Badan Kepegawaian Daerah	36	22	58
132	Kantor Kesatuan Bangsa, Politik dan Perlindungan Masyarakat	9	2	11
133	Badan Penanggulangan Bencana Daerah	17	3	20
134	Kecamatan Pematang	15	7	22
135	Kelurahan Mulyoharjo	9	7	16
136	Kelurahan Kebondalem	5	7	12
137	Kelurahan Pelutan	4	7	11
138	Kelurahan Paduraksa	10	4	14
139	Kelurahan Bojongsata	7	6	13
140	Kelurahan Sugihwaras	9	3	12
141	Kelurahan Widuri	9	3	12

NO	UNIT KERJA	JENIS KELAMIN		JML
		L	P	
1	2	3	4	5
142	Kecamatan Taman	17	8	25
143	Kelurahan Wanarejan Selatan	5	6	11
144	Kelurahan Beji	11	2	13
145	Kecamatan Petarukan	20	5	25
146	Kelurahan Petarukan	8	2	10
147	Kecamatan Comal	18	6	24
148	Kelurahan Purwoharjo	8	3	11
149	Kecamatan Ampelgading	13	6	19
150	Kecamatan Bodeh	18	3	21
151	Kecamatan Ulujami	22	5	27
152	Kecamatan Bantarbolang	19	3	22
153	Kecamatan Randudongkal	14	6	20
154	Kecamatan Warungpring	15	4	19
155	Kecamatan Moga	12	6	18
156	Kecamatan Pulosari	18	2	20
157	Kecamatan Belik	14	4	18
158	Kecamatan Watukumpul	12	4	16
159	Komisi Pemilihan Umum	8	1	9
TOTAL		5,486	5,290	10,776
Prosentase		50.9%	49.1%	100%



Gambar 2.1 Grafik PNS Berdasarkan Jenis Kelamin

2.2. PNS Berdasarkan Jenis Jabatan

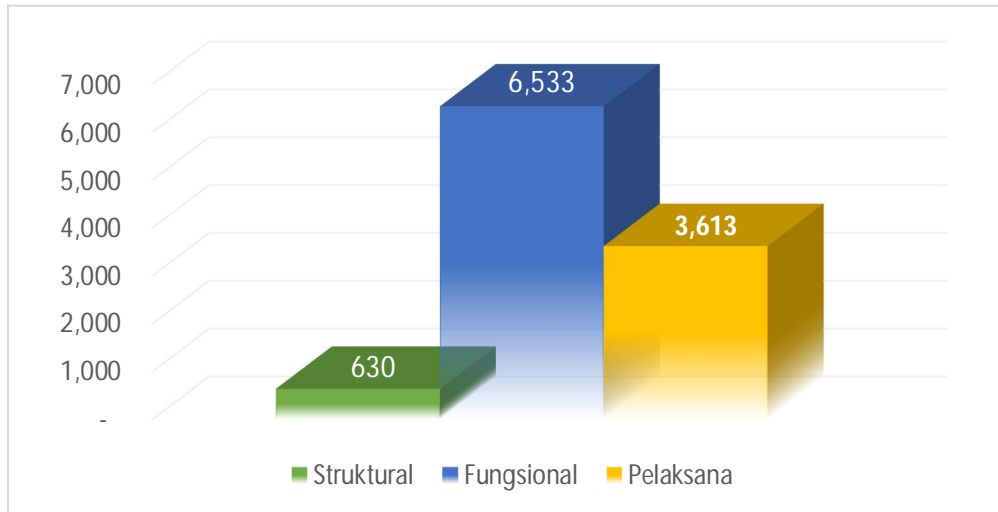
Tabel 2.2 Rekapitulasi PNS Berdasarkan Jenis Jabatan

NO	UNIT KERJA	J A B A T A N						JML
		STRUKTURAL		FUNGSIONAL		PELAKSANA		
		L	P	L	P	L	P	
1	2	3	4	5	6	7	8	9
1	Sekretariat Daerah	6	1	0	0	1	0	8
2	Bagian Tata Pemerintahan	3	1	0	0	2	4	10
3	Bagian Hukum	2	2	0	0	10	3	17
4	Bagian Perekonomian dan Sumber Daya Alam	3	1	0	0	5	1	10
5	Bagian Pembangunan	3	1	8	2	5	5	24
6	Bagian Kesejahteraan Rakyat	2	2	0	0	4	1	9
7	Bagian Organisasi	2	2	1	0	4	0	9
8	Bagian Pelayanan Publik dan Reformasi Birokrasi	0	4	0	0	3	3	10
9	Bagian Umum	2	2	0	0	66	24	94
10	Sekretariat DPRD	7	4	0	1	29	7	48
11	Inspektorat	8	1	18	9	16	7	59
12	Dinas Pendidikan dan Kebudayaan	19	4	11	1	40	27	102
13	UPPK Pemalang	1	1	10	2	6	5	25
14	TK Negeri Kecamatan Pemalang	0	0	1	88	1	71	161
15	SDN Kecamatan Pemalang	0	0	198	377	49	76	700
16	UPPK Taman	2	0	7	2	0	4	15
17	TK Negeri Kecamatan Taman	0	0	1	13	0	2	16
18	SDN Kecamatan Taman	0	0	182	279	35	36	532
19	UPPK Petarukan	1	1	8	3	4	3	20
20	TK Negeri Kecamatan Petarukan	0	0	2	6	0	0	8
21	SDN Kecamatan Petarukan	0	0	140	220	38	35	433
22	UPPK Ampelgading	2	0	3	3	4	2	14
23	TK Negeri Ampelgading	0	0	0	10	0	4	14
24	SDN Kecamatan Ampelgading	0	0	91	119	12	17	239
25	UPPK Comal	1	1	5	2	4	1	14
26	TK Negeri Kecamatan Comal	0	0	0	8	0	0	8
27	SDN Kecamatan Comal	0	0	84	156	26	33	299
28	UPPK Ulujami	2	0	6	0	2	3	13
29	TK Negeri Kecamatan Ulujami	0	0	0	9	0	0	9
30	SDN Kecamatan Ulujami	0	0	93	167	29	18	307
31	UPPK Bodeh	2	0	4	0	2	3	11
32	TK Negeri Kecamatan Bodeh	0	0	1	9	0	2	12
33	SDN Kecamatan Bodeh	0	0	103	87	24	12	226
34	UPPK Bantarbolang	2	0	4	0	2	4	12
35	TK Negeri Kecamatan Bantarbolang	0	0	0	4	0	2	6
36	SDN Kecamatan Bantarbolang	0	0	101	89	27	21	238
37	UPPK Randudongkal	2	0	7	1	9	2	21
38	TK Negeri Kecamatan Randudongkal	0	0	1	6	0	1	8
39	SDN Kecamatan Randudongkal	0	0	102	188	32	25	347

NO	UNIT KERJA	J A B A T A N						JML
		STRUKTURAL		FUNGSIONAL		PELAKSANA		
		L	P	L	P	L	P	
1	2	3	4	5	6	7	8	9
40	UPPK Warungpring	2	0	3	0	2	3	10
41	TK Negeri Kecamatan Warungpring	0	0	0	4	0	0	4
42	SDN Kecamatan Warungpring	0	0	38	53	5	9	105
43	UPPK Moga	2	0	4	1	4	2	13
44	TK Negeri Kecamatan Moga	0	0	0	2	0	1	3
45	SDN Kecamatan Moga	0	0	72	115	17	16	220
46	UPPK Pulosari	2	0	5	0	4	0	11
47	TK Negeri Kecamatan Pulosari	0	0	0	0	1	0	1
48	SDN Kecamatan Pulosari	0	0	77	68	21	13	179
49	UPPK Belik	2	0	5	0	8	1	16
50	TK Negeri Kecamatan Belik	0	0	0	2	0	2	4
51	SDN Kecamatan Belik	0	0	147	121	38	23	329
52	UPPK Watukumpul	1	1	7	0	3	2	14
53	TK Negeri Kecamatan Watukumpul	0	0	0	3	0	0	3
54	SDN Kecamatan Watukumpul	0	0	138	83	34	6	261
55	Sanggar Kegiatan Belajar	0	1	3	5	1	1	11
56	SMP	0	0	744	728	183	217	1872
57	Dinas Pariwisata, Pemuda dan Olah Raga	10	3	0	0	19	7	39
58	Unit Pengelola Obyek Wisata	1	0	0	0	25	1	27
59	Dinas Kesehatan	10	6	6	5	27	31	85
60	Unit Laboratorium Kesehatan	1	0	0	0	1	1	3
61	RSUD dr. M. Ashari	7	7	87	215	86	83	485
62	Puskesmas Rowosari	0	0	7	16	4	5	32
63	Puskesmas Kebandaran	0	0	6	23	6	16	51
64	Puskesmas Mojo	0	0	2	18	6	8	34
65	Puskesmas Purwoharjo	0	0	12	28	6	12	58
66	Puskesmas Sarwodadi	0	0	4	15	3	6	28
67	Puskesmas Losari	0	0	8	23	3	10	44
68	Puskesmas Petarukan	0	0	10	26	8	11	55
69	Puskesmas Klareyan	0	0	4	25	5	4	38
70	Puskesmas Kabunan	0	0	8	17	1	5	31
71	Puskesmas Banjardawa	0	0	5	15	2	6	28
72	Puskesmas Jebed	0	0	7	15	7	9	38
73	Puskesmas Mulyoharjo	0	0	7	18	3	10	38
74	Puskesmas Kebondalem	0	0	6	17	4	6	33
75	Puskesmas Paduraksa	0	0	6	18	5	8	37
76	Puskesmas Bantarbolang	0	0	8	22	5	17	52
77	Puskesmas Randudongkal	0	0	10	33	9	10	62
78	Puskesmas Kalimas	0	0	4	16	3	4	27
79	Puskesmas Warungpring	0	0	5	9	3	8	25
80	Puskesmas Banyumudal	0	0	4	17	2	5	28
81	Puskesmas Pulosari	0	0	3	19	3	8	33
82	Puskesmas Belik	0	0	5	23	6	5	39

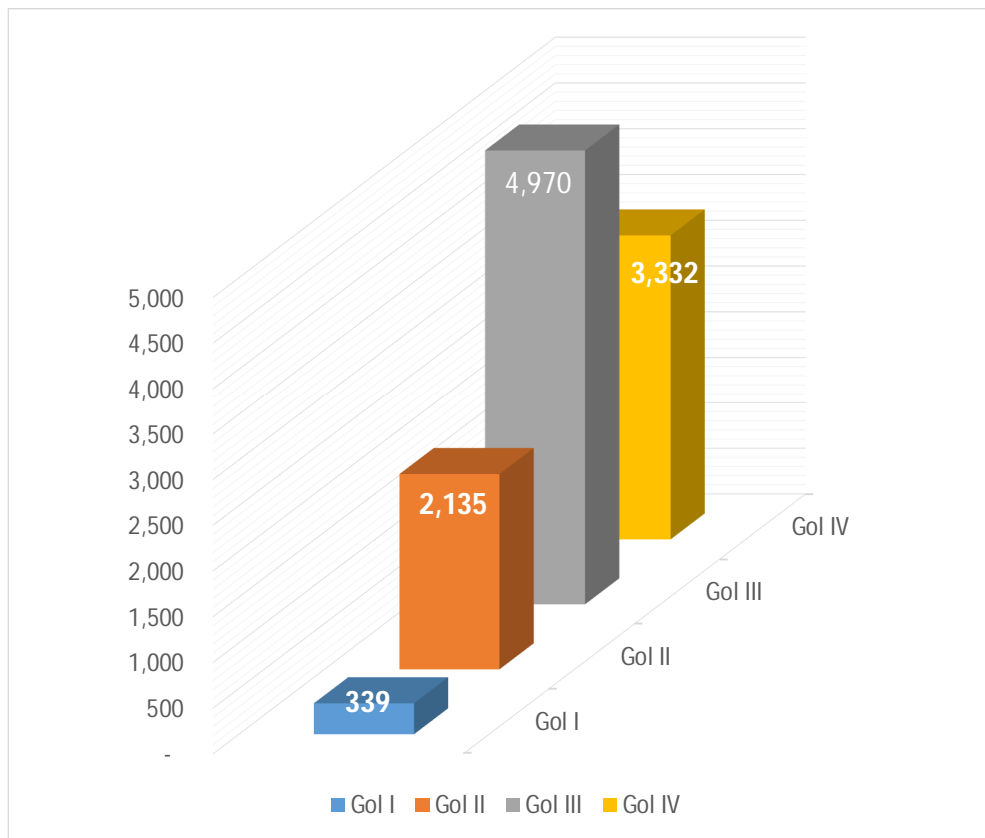
NO	UNIT KERJA	J A B A T A N						JML
		STRUKTURAL		FUNGSIONAL		PELAKSANA		
		L	P	L	P	L	P	
1	2	3	4	5	6	7	8	9
83	Puskesmas Watukumpul	0	0	10	21	4	10	45
84	Dinas Sosial, Pengendalian Penduduk, Keluarga Berencana, Pemberdayaan Perempuan dan Perlindungan Anak	9	7	39	40	19	11	125
85	Dinas Kependudukan dan Pencatatan Sipil	8	5	0	0	27	17	57
86	Dinas Pemberdayaan Masyarakat dan Pemerintahan Desa	13	3	0	0	15	10	41
87	Dinas Penanaman Modal dan Pelayanan Terpadu Satu Pintu	6	4	0	1	10	8	29
88	Dinas Koperasi, Usaha Mikro Kecil dan Menengah, Perindustrian dan Perdagangan	17	3	0	0	25	16	61
89	Unit Pengelola Pasar Comal	1	0	0	0	44	3	48
90	Unit Pengelola Pasar Petarukan	1	0	0	0	11	1	13
91	Unit Pengelola Pasar Banjardawa	1	0	0	0	17	0	18
92	Unit Pengelola Pasar Pemalang	1	0	0	0	40	3	44
93	Unit Pengelola Pasar Bantarbolang	1	0	0	0	9	0	10
94	Unit Pengelola Pasar Randudongkal	1	0	0	0	32	1	34
95	Unit Pengelola Pasar Belik	1	0	0	0	12	0	13
96	Unit Pengelola Pasar Moga	1	0	0	0	17	0	18
97	Dinas Tenaga Kerja	7	3	3	0	17	2	32
98	Balai Latihan Kerja	2	0	2	0	3	2	9
99	Dinas Komunikasi dan Informatika	7	6	0	0	22	10	45
100	Dinas Pekerjaan Umum dan Penataan Ruang	13	3	0	0	35	9	60
101	Unit Pekerjaan Umum Wilayah I	1	0	0	0	4	0	5
102	Unit Pekerjaan Umum Wilayah II	2	0	0	0	6	0	8
103	Unit Pekerjaan Umum Wilayah III	2	0	0	0	6	3	11
104	Unit Pekerjaan Umum Wilayah IV	2	0	0	0	9	1	12
105	Unit Pekerjaan Umum Wilayah V	1	0	0	0	9	0	10
106	Unit Pekerjaan Umum Wilayah VI	2	0	0	0	33	0	35
107	Unit Pekerjaan Umum Wilayah VII	1	1	0	0	31	1	34
108	Unit Pekerjaan Umum Wilayah VIII	1	0	0	0	19	1	21
109	Unit Pengelola Peralatan dan Laboratorium	0	0	0	0	6	0	6
110	Dinas Perumahan dan Kawasan Permukiman	12	0	0	0	33	4	49
111	Unit Pelaksana Teknis Rumah Susun Sewa	1	0	0	0	4	1	6
112	Dinas Perhubungan	10	0	4	0	25	3	42
113	Unit Terminal Penumpang I	1	0	0	0	19	0	20
114	Unit Terminal Penumpang II	0	1	0	0	16	0	17
115	Unit Pengujian Kendaraan Bermotor	1	0	0	0	6	0	7
116	Unit Perparkiran	1	0	0	0	3	0	4
117	Dinas Lingkungan Hidup	8	4	0	0	10	6	28
118	Unit Kebersihan dan Persampahan	1	1	0	0	144	20	166
119	Dinas Pertanian	18	6	44	6	55	18	147
120	Unit Pelaksana Teknis Rumah Potong Hewan	1	0	0	0	0	0	1

NO	UNIT KERJA	J A B A T A N						JML
		STRUKTURAL		FUNGSIONAL		PELAKSANA		
		L	P	L	P	L	P	
1	2	3	4	5	6	7	8	9
121	Dinas Perikanan	8	5	2	0	12	8	35
122	Unit Budidaya Ikan Air Tawar	1	0	0	0	1	1	3
123	Unit Pelelangan Ikan	1	0	0	0	2	0	3
124	Dinas Perpustakaan dan Kearsipan	7	3	0	4	7	6	27
125	Satuan Polisi Pamong Praja	11	2	6	0	40	3	62
126	Unit Pemadam Kebakaran	1	0	0	0	11	0	12
127	Badan Perencanaan Pembangunan Daerah	11	6	2	1	17	6	43
128	Unit Penelitian dan Pengembangan	0	1	0	0	2	0	3
129	Badan Pengelolaan Keuangan dan Aset Daerah	7	7	0	1	17	20	52
130	Badan Pengelolaan Pendapatan Daerah	11	2	1	0	38	10	62
131	Badan Kepegawaian Daerah	11	4	6	2	19	16	58
132	Kantor Kesatuan Bangsa, Politik dan Perlindungan Masyarakat	4	0	0	0	5	2	11
133	Badan Penanggulangan Bencana Daerah	4	1	0	0	13	2	20
134	Kecamatan Pemasang	5	3	0	0	10	4	22
135	Kelurahan Mulyoharjo	2	3	0	0	7	4	16
136	Kelurahan Kebondalem	3	2	0	0	2	5	12
137	Kelurahan Pelutan	1	3	0	0	3	4	11
138	Kelurahan Paduraksa	3	2	0	0	7	2	14
139	Kelurahan Bojongbata	2	3	0	0	5	3	13
140	Kelurahan Sugihwaras	5	0	0	0	4	3	12
141	Kelurahan Widuri	3	2	0	0	6	1	12
142	Kecamatan Taman	6	2	0	0	11	6	25
143	Kelurahan Wanarejan Selatan	4	1	0	0	1	5	11
144	Kelurahan Beji	4	1	0	0	7	1	13
145	Kecamatan Petarukan	7	1	0	0	13	4	25
146	Kelurahan Petarukan	3	2	0	0	5	0	10
147	Kecamatan Comal	7	1	0	0	11	5	24
148	Kelurahan Purwoharjo	5	0	0	0	3	3	11
149	Kecamatan Ampelgading	4	3	0	0	9	3	19
150	Kecamatan Bodeh	6	1	0	0	12	2	21
151	Kecamatan Ulujami	8	0	0	0	14	5	27
152	Kecamatan Bantarbolang	7	0	0	0	12	3	22
153	Kecamatan Randudongkal	5	3	0	0	9	3	20
154	Kecamatan Warungpring	5	3	0	0	10	1	19
155	Kecamatan Moga	5	3	0	0	7	3	18
156	Kecamatan Pulosari	8	0	0	0	10	2	20
157	Kecamatan Belik	6	2	0	0	8	2	18
158	Kecamatan Watukumpul	5	3	0	0	7	1	16
159	Komisi Pemilihan Umum	0	0	0	0	8	1	9
	TOTAL	462	168	2.778	3.755	2.246	1.367	10.776
	Prosentase	4.3%	1.6%	25.8%	34.8%	20.8%	12.7%	100.0%



Gambar 2.2 Grafik PNS Berdasarkan Jenis Jabatan

2.3. PNS Berdasarkan Golongan Ruang



Gambar 2.3 Grafik PNS Berdasarkan Golongan Ruang

Tabel 2.3 Rekapitulasi PNS Berdasarkan Golongan Ruang

NO	PNS DIRINCI DALAM GOLONGAN / RUJANG																			JML
	UNIT KERJA																			
	GOLONGAN I			GOLONGAN II			GOLONGAN III			GOLONGAN IV			GOLONGAN IV			JML				
	I/a	I/b	I/c	I/d	II/a	II/b	II/c	II/d	III/a	III/b	III/c	III/d	IV/a	IV/b	IV/c		IV/d	IV/e		
1	3	4	5	6	7	8	9	10	11	12	13	14	15	16	17	18	19	20		
1	-	-	-	-	-	-	-	-	-	-	-	-	-	-	-	-	7	1	-	8
2	-	-	-	-	1	1	-	-	2	-	2	2	1	1	-	-	-	-	-	10
3	-	-	-	-	-	1	1	-	4	4	2	4	-	1	-	-	-	-	-	17
4	-	-	-	-	-	-	-	-	1	2	1	5	1	-	-	-	-	-	-	10
5	-	-	-	-	1	-	2	1	-	5	9	3	2	1	-	-	-	-	-	24
6	-	-	-	-	-	-	2	-	1	2	-	2	1	1	-	-	-	-	-	9
7	-	-	-	-	-	-	-	-	3	-	1	1	2	1	-	-	-	-	-	9
8	-	-	-	-	-	-	1	-	4	2	-	1	1	1	-	-	-	-	-	10
9	-	1	5	1	20	9	17	5	7	22	2	4	-	1	-	-	-	-	-	94
10	-	-	3	-	5	4	9	2	7	4	4	5	2	2	1	-	-	-	-	48
11	-	-	1	-	1	1	3	1	4	13	7	12	11	4	1	-	-	-	-	59
12	-	-	1	1	5	2	16	2	11	17	8	12	16	10	1	-	-	-	-	102
13	-	-	-	-	4	-	1	2	1	1	-	2	10	4	-	-	-	-	-	25
14	-	-	-	-	-	3	14	-	74	46	5	1	17	1	-	-	-	-	-	161
15	1	-	6	-	31	10	13	5	193	63	22	23	328	5	-	-	-	-	-	700
16	-	-	-	-	2	-	-	-	-	3	-	-	7	3	-	-	-	-	-	15
17	-	-	-	-	-	-	-	-	-	2	2	1	10	1	-	-	-	-	-	16
18	-	1	7	-	16	10	6	4	100	83	19	14	269	3	-	-	-	-	-	532
19	-	-	-	-	2	-	1	-	1	3	2	-	10	1	-	-	-	-	-	20
20	-	-	-	-	-	-	-	-	-	-	-	-	8	-	-	-	-	-	-	8
21	-	-	6	-	19	12	13	5	95	61	7	16	199	-	-	-	-	-	-	433
22	-	-	-	-	1	-	1	-	2	1	-	2	6	1	-	-	-	-	-	14
23	-	-	-	-	1	-	-	-	3	1	1	1	8	-	-	-	-	-	-	14
24	-	-	1	-	7	2	3	2	50	27	8	8	130	1	-	-	-	-	-	239
25	-	-	-	-	-	-	1	-	-	3	-	2	8	-	-	-	-	-	-	14
26	-	-	-	-	-	-	-	-	-	-	-	-	8	-	-	-	-	-	-	8
27	-	-	5	-	8	2	13	5	76	32	4	16	137	1	-	-	-	-	-	299
28	-	-	-	-	-	-	2	-	-	2	1	-	8	-	-	-	-	-	-	13
29	-	-	-	-	-	-	1	-	-	1	-	-	7	-	-	-	-	-	-	9
30	-	-	2	-	16	4	9	2	70	36	4	16	131	17	-	-	-	-	-	307
31	-	-	1	-	1	-	-	1	1	2	-	-	4	1	-	-	-	-	-	11
32	-	-	-	-	-	-	-	-	3	3	-	1	5	-	-	-	-	-	-	12
33	-	-	3	1	13	3	5	-	35	34	5	15	112	-	-	-	-	-	-	226

NO	UNIT KERJA	PNS DIRINCI DALAM GOLONGAN / RUANG																		JML
		GOLONGAN I			GOLONGAN II			GOLONGAN III			GOLONGAN IV									
		I/a	I/b	I/c	I/d	II/a	II/b	II/c	II/d	III/a	III/b	III/c	III/d	IV/a	IV/b	IV/c	IV/d	IV/e		
1	2	3	4	5	6	7	8	9	10	11	12	13	14	15	16	17	18	19	20	
34	UPPK Bantarbolang	-	-	1	-	1	-	1	-	1	2	1	-	5	-	-	-	-	12	
35	TK Negeri Kecamatan Bantarbolang	-	-	-	-	-	-	-	-	1	2	-	-	3	-	-	-	-	6	
36	SDN Kecamatan Bantarbolang	-	-	4	-	12	3	6	-	55	28	8	9	113	-	-	-	-	238	
37	UPPK Randudongkal	-	-	-	2	-	1	2	-	3	2	1	1	5	4	-	-	-	21	
38	TK Negeri Kecamatan Randudongkal	-	-	-	-	-	-	-	-	3	-	-	-	5	-	-	-	-	8	
39	SDN Kecamatan Randudongkal	-	1	6	-	16	7	8	4	99	19	15	13	158	1	-	-	-	347	
40	UPPK Warungpring	-	-	1	-	1	1	-	-	1	1	1	-	4	-	-	-	-	10	
41	TK Negeri Kecamatan Warungpring	-	-	-	-	-	-	1	-	2	-	-	-	1	-	-	-	-	4	
42	SDN Kecamatan Warungpring	-	-	1	-	2	-	2	1	27	4	2	4	57	5	-	-	-	105	
43	UPPK Moga	-	-	-	-	3	-	-	-	-	3	1	1	5	-	-	-	-	13	
44	TK Negeri Kecamatan Moga	-	-	-	-	-	-	-	-	1	1	-	-	1	-	-	-	-	3	
45	SDN Kecamatan Moga	-	-	-	-	9	4	5	1	54	17	5	14	111	-	-	-	-	220	
46	UPPK Pulosari	-	-	1	-	2	-	1	-	-	-	1	1	5	-	-	-	-	11	
47	TK Negeri Kecamatan Pulosari	-	-	1	-	-	-	-	-	-	-	-	-	-	-	-	-	-	1	
48	SDN Kecamatan Pulosari	-	-	1	-	11	3	6	1	45	18	4	18	72	-	-	-	-	179	
49	UPPK Belik	-	-	2	-	-	2	1	-	-	1	1	1	7	1	-	-	-	16	
50	TK Negeri Kecamatan Belik	-	-	1	-	-	-	-	-	-	1	-	-	1	1	-	-	-	4	
51	SDN Kecamatan Belik	-	-	1	2	28	8	3	2	87	30	14	10	144	-	-	-	-	329	
52	UPPK Watukumpul	-	-	-	-	2	-	1	-	1	1	-	2	7	-	-	-	-	14	
53	TK Negeri Kecamatan Watukumpul	-	-	-	-	-	-	-	-	3	-	-	-	-	-	-	-	-	3	
54	SDN Kecamatan Watukumpul	-	-	4	-	17	3	7	-	58	56	6	16	92	2	-	-	-	261	
55	Sanggar Kegiatan Belajar	-	-	-	-	-	-	1	1	-	-	4	-	3	2	-	-	-	11	
56	SMP	-	-	32	6	71	25	124	10	137	213	398	114	697	43	2	-	-	1,872	
57	Dinas Pariwisata, Pemuda dan Olah Raga	-	-	-	-	2	-	12	1	1	4	6	5	6	1	1	-	-	39	
58	Unit Pengelola Obyek Wisata	-	-	2	-	7	-	16	-	-	1	-	-	1	-	-	-	-	27	
59	Dinas Kesehatan	-	-	1	1	2	3	10	4	15	16	9	15	7	-	2	-	-	85	
60	Unit Laboratorium Kesehatan	-	-	-	-	-	-	-	-	1	1	-	1	-	-	-	-	-	3	
61	RSUD dr. M. Ashari	-	-	5	7	22	43	49	11	67	126	56	62	21	9	5	1	1	485	
62	Puskesmas Rowosari	-	-	-	-	1	1	4	6	6	4	3	6	-	1	-	-	-	32	
63	Puskesmas Kebandaran	-	-	-	-	1	1	16	6	5	11	2	8	1	-	-	-	-	51	
64	Puskesmas Mojo	-	-	-	-	2	-	15	4	4	2	3	4	-	-	-	-	-	34	
65	Puskesmas Purwoharjo	-	-	1	-	2	-	16	4	8	11	8	7	-	-	-	1	-	58	

NO	UNIT KERJA	PNS DIRINCI DALAM GOLONGAN / RUJANG																		
		GOLONGAN I			GOLONGAN II			GOLONGAN III			GOLONGAN IV						JML			
		I/a	I/b	I/c	I/d	II/a	II/b	II/c	II/d	III/a	III/b	III/c	III/d	IV/a	IV/b	IV/c		IV/d	IV/e	
1	2	3	4	5	6	7	8	9	10	11	12	13	14	15	16	17	18	19	20	
66	Puskesmas Sarwodadi	-	-	-	-	1	-	13	-	-	5	5	3	1	-	-	-	-	28	
67	Puskesmas Losari	-	-	-	-	3	1	10	7	6	3	2	11	-	-	1	-	-	44	
68	Puskesmas Petarukan	-	-	-	-	1	1	12	4	5	10	6	14	-	1	-	1	-	55	
69	Puskesmas Klareyan	-	-	-	-	1	2	6	8	3	6	3	7	1	1	-	-	-	38	
70	Puskesmas Kabunan	-	-	-	-	1	-	6	4	1	5	2	12	-	-	-	-	-	31	
71	Puskesmas Banjardawa	-	-	-	-	1	-	3	5	4	7	6	-	1	-	1	-	-	28	
72	Puskesmas Jebed	-	-	-	-	3	-	6	7	2	6	5	8	1	-	-	-	-	38	
73	Puskesmas Mulyoharjo	-	-	1	-	-	1	8	5	7	5	5	3	3	-	-	-	-	38	
74	Puskesmas Kebondalem	-	-	1	-	1	1	4	-	6	7	2	9	2	-	-	-	-	33	
75	Puskesmas Paduraksa	-	-	1	-	-	-	10	4	4	8	3	4	3	-	-	-	-	37	
76	Puskesmas Bantarbolang	-	-	2	-	2	1	13	7	6	7	5	9	-	-	-	-	-	52	
77	Puskesmas Randudongkal	-	-	-	1	2	1	8	7	7	19	3	12	2	-	-	-	-	62	
78	Puskesmas Kalimas	-	-	-	-	-	-	4	4	1	6	2	10	-	-	-	-	-	27	
79	Puskesmas Warungpring	-	-	-	-	1	-	9	1	1	6	2	5	-	-	-	-	-	25	
80	Puskesmas Banyumudal	-	-	-	-	-	-	6	3	4	7	3	2	2	-	1	-	-	28	
81	Puskesmas Pulosari	-	-	-	-	1	-	10	4	6	7	2	2	1	-	-	-	-	33	
82	Puskesmas Belik	-	-	-	-	1	-	7	7	6	3	5	9	1	-	-	-	-	39	
83	Puskesmas Watukumpul	-	-	-	-	1	1	13	7	4	7	5	7	-	-	-	-	-	45	
84	Dinas Sosial, Pengendalian Penduduk, Keluarga Berencana, Pemberdayaan Perempuan dan Perlindungan Anak	-	1	-	-	3	5	15	4	18	15	17	29	15	2	1	-	-	125	
85	Dinas Kependudukan dan Pencatatan Sipil	-	-	-	-	3	-	15	2	4	12	4	10	5	1	1	-	-	57	
86	Dinas Pemberdayaan Masyarakat dan Pemerintahan Desa	-	-	-	-	-	2	4	1	6	8	3	11	5	-	1	-	-	41	
87	Dinas Penanaman Modal dan Pelayanan Terpadu Satu Pintu	-	-	-	-	1	1	6	3	-	7	2	5	2	1	1	-	-	29	
88	Dinas Koperasi, Usaha Mikro Kecil dan Menengah, Perindustrian dan Perdagangan	-	-	3	-	-	5	11	1	9	13	2	11	4	1	1	-	-	61	
89	Unit Pengelola Pasar Comal	-	-	8	2	7	6	23	-	-	1	-	1	-	-	-	-	-	48	
90	Unit Pengelola Pasar Petarukan	-	1	4	-	2	2	3	-	-	-	-	1	-	-	-	-	-	13	
91	Unit Pengelola Pasar Banjardawa	-	-	3	-	2	4	6	-	-	2	-	1	-	-	-	-	-	18	
92	Unit Pengelola Pasar Pemalang	-	1	7	2	9	2	18	-	2	2	-	1	-	-	-	-	-	44	
93	Unit Pengelola Pasar Bantarbolang	-	-	-	1	2	5	1	-	-	1	-	-	-	-	-	-	-	10	
94	Unit Pengelola Pasar Randudongkal	-	-	3	2	5	8	13	-	-	2	-	1	-	-	-	-	-	34	
95	Unit Pengelola Pasar Belik	-	-	5	2	1	2	1	-	1	1	-	-	-	-	-	-	-	13	
96	Unit Pengelola Pasar Moga	-	-	4	1	8	-	4	-	-	-	1	-	-	-	-	-	-	18	

NO	UNIT KERJA	PNS DIRINCI DALAM GOLONGAN / RUANG																				JML
		GOLONGAN I				GOLONGAN II				GOLONGAN III				GOLONGAN IV								
		I/a	I/b	I/c	I/d	II/a	II/b	II/c	II/d	III/a	III/b	III/c	III/d	IV/a	IV/b	IV/c	IV/d					
		3	4	5	6	7	8	9	10	11	12	13	14	15	16	17	18					
1	2																				20	
97	Dinas Tenaga Kerja	-	-	3	-	-	-	2	-	-	2	-	1	10	2	11	1	2	-	-	32	
98	Balai Latihan Kerja	-	-	-	1	-	-	-	2	2	1	1	-	-	-	-	-	-	-	-	9	
99	Dinas Komunikasi dan Informatika	-	-	-	-	2	5	7	-	5	13	2	7	3	-	1	-	-	-	-	45	
100	Dinas Pekerjaan Umum dan Penataan Ruang	-	-	2	-	4	6	8	1	6	12	9	8	2	1	1	-	-	-	-	60	
101	Unit Pekerjaan Umum Wilayah I	-	-	1	-	1	-	1	1	-	1	-	-	-	-	-	-	-	-	-	5	
102	Unit Pekerjaan Umum Wilayah II	-	-	1	-	3	-	1	-	-	2	-	1	-	-	-	-	-	-	-	8	
103	Unit Pekerjaan Umum Wilayah III	-	-	1	1	3	-	3	-	1	1	-	1	-	-	-	-	-	-	-	11	
104	Unit Pekerjaan Umum Wilayah IV	-	-	-	1	2	2	3	2	-	-	1	1	-	-	-	-	-	-	-	12	
105	Unit Pekerjaan Umum Wilayah V	-	-	-	1	3	1	1	2	1	1	-	-	-	-	-	-	-	-	-	10	
106	Unit Pekerjaan Umum Wilayah VI	-	-	1	2	7	10	7	2	1	3	1	1	-	-	-	-	-	-	-	35	
107	Unit Pekerjaan Umum Wilayah VII	-	-	2	-	12	6	7	1	1	3	-	2	-	-	-	-	-	-	-	34	
108	Unit Pekerjaan Umum Wilayah VIII	-	-	-	-	4	8	3	1	4	1	-	-	-	-	-	-	-	-	-	21	
109	Unit Pengelola Peralatan dan Laboratorium	-	-	1	-	1	-	2	-	1	1	-	-	-	-	-	-	-	-	-	6	
110	Dinas Perumahan dan Kawasan Permukiman	-	-	4	-	8	2	8	3	4	7	5	4	2	1	1	-	-	-	-	49	
111	Unit Pelaksana Teknis Rumah Susun Sewa	-	-	1	-	1	-	2	-	-	1	1	-	-	-	-	-	-	-	-	6	
112	Dinas Perhubungan	-	1	3	-	9	1	8	2	3	4	3	3	4	-	1	-	-	-	-	42	
113	Unit Terminal Penumpang I	-	1	2	2	9	-	4	-	-	1	-	-	1	-	-	-	-	-	-	20	
114	Unit Terminal Penumpang II	-	2	5	-	4	1	4	-	-	-	1	-	-	-	-	-	-	-	-	17	
115	Unit Pengujian Kendaraan Bermotor	-	-	1	-	-	1	3	-	1	-	1	-	-	-	-	-	-	-	-	7	
116	Unit Perparkiran	-	-	-	-	1	-	2	-	-	-	-	-	1	-	-	-	-	-	-	4	
117	Dinas Lingkungan Hidup	-	-	2	-	-	-	1	1	3	5	4	3	7	1	1	-	-	-	-	28	
118	Unit Kebersihan dan Persampahan	-	2	80	2	51	2	26	-	1	1	1	-	-	-	-	-	-	-	-	166	
119	Dinas Pertanian	-	-	1	-	6	2	9	3	19	32	30	31	9	3	2	-	-	-	-	147	
120	Unit Pelaksana Teknis Rumah Potong Hewan	-	-	-	-	-	-	-	-	-	-	-	-	1	-	-	-	-	-	-	1	
121	Dinas Perikanan	-	-	-	1	-	1	5	1	2	5	4	10	3	2	1	-	-	-	-	35	
122	Unit Budidaya Ikan Air Tawar	-	-	-	-	1	-	1	-	-	-	1	1	-	-	-	-	-	-	-	3	
123	Unit Pelelangan Ikan	-	-	-	-	-	-	-	-	1	-	-	1	-	-	-	-	-	-	-	3	
124	Dinas Perpustakaan dan Kearsipan	-	-	-	-	-	2	2	2	1	6	2	5	4	2	1	-	-	-	-	27	
125	Satuan Polisi Pamong Praja	-	-	-	-	1	8	24	-	3	12	-	10	1	2	1	-	-	-	-	62	
126	Unit Pemadam Kebakaran	-	-	3	-	3	1	4	-	-	-	-	1	-	-	-	-	-	-	-	12	
127	Badan Perencanaan Pembangunan Daerah	-	-	-	-	2	1	6	2	4	5	2	11	7	2	1	-	-	-	-	43	
128	Unit Penelitian dan Pengembangan	-	-	-	-	-	-	1	-	-	-	1	-	1	-	-	-	-	-	-	3	

NO	UNIT KERJA	PNS DIRINCI DALAM GOLONGAN / RUANG																				JML
		GOLONGAN I					GOLONGAN II					GOLONGAN III					GOLONGAN IV					
		I/a	I/b	I/c	I/d	I/e	II/a	II/b	II/c	II/d	II/e	III/a	III/b	III/c	III/d	III/e	IV/a	IV/b	IV/c	IV/d	IV/e	
1	2	3	4	5	6	7	8	9	10	11	12	13	14	15	16	17	18	19	20			
129	Badan Pengelolaan Keuangan dan Aset Daerah	-	-	-	-	1	2	2	-	8	16	5	10	4	3	1	-	-	-	52		
130	Badan Pengelolaan Pendapatan Daerah	-	-	1	-	2	6	14	1	9	11	1	12	3	1	1	-	-	-	62		
131	Badan Kepegawaian Daerah	-	-	1	-	2	2	9	2	6	12	5	13	5	-	1	-	-	-	58		
132	Kantor Kesatuan Bangsa, Politik dan Perlindungan	-	-	-	-	1	1	3	-	1	1	-	2	1	1	-	-	-	-	11		
133	Badan Penanggulangan Bencana Daerah	-	-	4	-	2	1	5	1	2	-	4	1	2	1	1	-	-	-	20		
134	Kecamatan Pemalang	-	-	1	1	2	1	5	1	2	-	2	5	1	1	-	-	-	-	22		
135	Kelurahan Mulyoharjo	-	1	-	-	1	1	7	-	-	1	2	3	-	-	-	-	-	-	16		
136	Kelurahan Kebondalem	-	-	-	-	-	1	4	-	-	2	3	2	-	-	-	-	-	-	12		
137	Kelurahan Pelutan	-	-	1	-	2	1	2	-	-	1	3	1	-	-	-	-	-	-	11		
138	Kelurahan Paduraksa	-	-	1	-	1	2	3	1	-	2	1	3	-	-	-	-	-	-	14		
139	Kelurahan Bojongsata	-	-	-	-	2	1	3	-	1	-	3	3	-	-	-	-	-	-	13		
140	Kelurahan Sugihwaras	-	-	-	-	-	1	2	-	1	3	3	2	-	-	-	-	-	-	12		
141	Kelurahan Widuri	-	-	1	1	1	-	2	-	2	3	2	-	-	-	-	-	-	-	12		
142	Kecamatan Taman	-	-	-	-	-	-	6	1	2	8	1	5	1	1	-	-	-	-	25		
143	Kelurahan Wanarejan Selatan	-	-	-	-	-	-	-	-	3	2	2	4	-	-	-	-	-	-	11		
144	Kelurahan Beji	-	1	-	-	1	-	4	-	1	-	2	4	-	-	-	-	-	-	13		
145	Kecamatan Petarukan	-	-	-	-	2	1	2	-	3	6	2	7	1	1	-	-	-	-	25		
146	Kelurahan Petarukan	-	-	-	-	1	-	1	1	-	2	1	4	-	-	-	-	-	-	10		
147	Kecamatan Comal	1	-	-	1	1	1	2	-	2	7	3	5	-	1	-	-	-	-	24		
148	Kelurahan Purwoharjo	-	-	-	-	-	1	2	-	2	-	4	2	-	-	-	-	-	-	11		
149	Kecamatan Ampelgading	-	-	-	-	-	1	3	1	2	6	-	3	3	-	-	-	-	-	19		
150	Kecamatan Bodeh	-	-	1	-	3	1	3	-	3	1	1	7	-	1	-	-	-	-	21		
151	Kecamatan Ulujami	-	-	1	-	-	-	6	-	1	8	4	5	1	1	-	-	-	-	27		
152	Kecamatan Bantarbolang	-	-	-	-	1	-	9	-	-	5	2	4	1	-	-	-	-	-	22		
153	Kecamatan Randudongkal	-	-	-	-	2	2	4	-	1	2	2	5	-	2	-	-	-	-	20		
154	Kecamatan Warungpring	-	-	-	-	3	3	4	-	2	-	2	3	1	1	-	-	-	-	19		
155	Kecamatan Moga	-	-	-	-	1	1	3	-	2	1	5	3	1	1	-	-	-	-	18		
156	Kecamatan Pulosari	-	-	1	-	3	1	6	-	-	1	3	3	2	-	-	-	-	-	20		
157	Kecamatan Belik	-	-	1	-	-	-	5	-	3	1	1	7	-	-	-	-	-	-	18		
158	Kecamatan Watukumpul	-	-	1	-	2	3	1	-	1	2	1	5	-	-	-	-	-	-	16		
159	Komisi Pemilihan Umum	-	-	-	-	-	5	-	1	1	-	-	1	-	1	-	-	-	-	9		
JUMLAH		14	277	46	606	320	984	225	1,665	900	929	8.4%	8.6%	28.9%	1.6%	0.4%	0.0%	0.0%	1	10,776		
PROSENTASE		0.1%	2.6%	0.4%	5.6%	3.0%	9.1%	2.1%	15.5%	13.7%	8.4%	8.6%	28.9%	1.6%	0.4%	0.0%	0.0%	0.0%	1	100.0%		

2.4. PNS Berdasarkan Tingkat Eselon

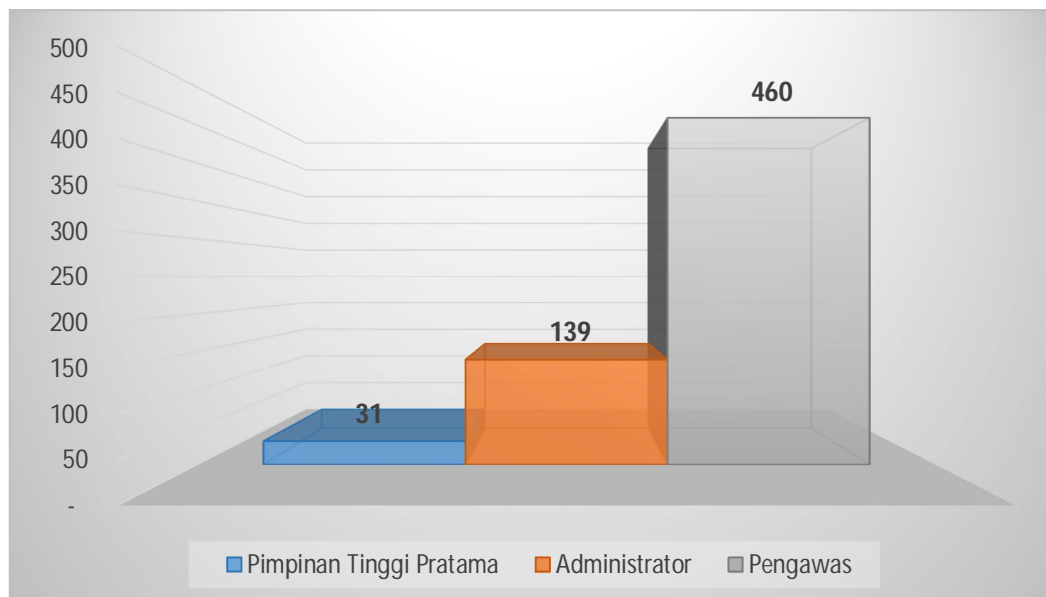
Tabel 2.4 Rekapitulasi PNS Berdasarkan Tingkat Eselon

NO	UNIT KERJA	Pimpinan Tinggi Pratama						Jabatan Administrator						Jabatan Pengawas						JML
		II.a			II.b			III.a			III.b			IV.a			IV.b			
		L	P		L	P		L	P		L	P		L	P		L	P		
1	2	3	4	5	6	7	8	9	10	11	12	13	14	15	16	17	18	19	20	
1	Sekretariat Daerah	1	-	5	1	-	-	-	-	-	-	-	-	-	-	-	-	-	-	7
2	Bagian Tata Pemerintahan	-	-	-	-	1	-	-	-	2	1	-	-	-	-	-	-	-	-	4
3	Bagian Hukum	-	-	-	-	1	-	-	-	1	2	-	-	-	-	-	-	-	-	4
4	Bagian Perencanaan dan Sumber Daya Alam	-	-	-	-	1	-	-	-	2	1	-	-	-	-	-	-	-	-	4
5	Bagian Pembangunan	-	-	-	-	1	-	-	-	2	1	-	-	-	-	-	-	-	-	4
6	Bagian Kesejahteraan Rakyat	-	-	-	-	1	-	-	-	1	2	-	-	-	-	-	-	-	-	4
7	Bagian Organisasi	-	-	-	-	1	-	-	-	1	2	-	-	-	-	-	-	-	-	4
8	Bagian Pelayanan Publik dan Reformasi Birokrasi	-	-	-	-	-	1	-	-	-	3	-	-	-	-	-	-	-	-	4
9	Bagian Umum	-	-	-	-	1	-	-	-	1	2	-	-	-	-	-	-	-	-	4
10	Sekretariat DPRD	-	-	1	-	3	-	-	-	3	4	-	-	-	-	-	-	-	-	11
11	Inspektorat	-	-	1	-	5	-	-	-	2	1	-	-	-	-	-	-	-	-	9
12	Dinas Pendidikan dan Kebudayaan	-	-	1	-	1	-	5	-	12	4	-	-	-	-	-	-	-	-	23
13	UPPK Pemalang	-	-	-	-	-	-	-	-	1	-	-	-	-	-	-	-	-	-	2
14	UPPK Taman	-	-	-	-	-	-	-	-	1	-	-	-	-	-	-	-	-	-	2
15	UPPK Petarukan	-	-	-	-	-	-	-	-	1	-	-	-	-	-	-	-	-	-	2
16	UPPK Ampelgading	-	-	-	-	-	-	-	-	1	-	-	-	-	-	-	-	-	-	2
17	UPPK Comal	-	-	-	-	-	-	-	-	1	-	-	-	-	-	-	-	-	-	2
18	UPPK Ulujami	-	-	-	-	-	-	-	-	1	-	-	-	-	-	-	-	-	-	2
19	UPPK Bodeh	-	-	-	-	-	-	-	-	1	-	-	-	-	-	-	-	-	-	2
20	UPPK Bantarbolang	-	-	-	-	-	-	-	-	1	-	-	-	-	-	-	-	-	-	2
21	UPPK Randudongkal	-	-	-	-	-	-	-	-	1	-	-	-	-	-	-	-	-	-	2
22	UPPK Warungpring	-	-	-	-	-	-	-	-	1	-	-	-	-	-	-	-	-	-	2
23	UPPK Moga	-	-	-	-	-	-	-	-	1	-	-	-	-	-	-	-	-	-	2
24	UPPK Pulosari	-	-	-	-	-	-	-	-	1	-	-	-	-	-	-	-	-	-	2
25	UPPK Belik	-	-	-	-	-	-	-	-	1	-	-	-	-	-	-	-	-	-	2
26	UPPK Watukumpul	-	-	-	-	-	-	-	-	1	-	-	-	-	-	-	-	-	-	2
27	Sanggar Kegiatan Belajar	-	-	-	-	-	-	-	-	-	-	-	-	-	-	-	-	-	-	1
28	Dinas Pariwisata, Pemuda dan Olah Raga	-	-	1	-	1	-	2	1	6	2	-	-	-	-	-	-	-	-	13
29	Unit Pengelola Obyek Wisata	-	-	-	-	-	-	-	-	1	-	-	-	-	-	-	-	-	-	1

NO	UNIT KERJA	Pimpinan Tinggi Pratama						Jabatan Administrator						Jabatan Pengawas						JML
		II.a		II.b		III.a		III.b		IV.a		IV.b		IV.c		14	14			
		L	P	L	P	L	P	L	P	L	P	L	P	L	P					
1	2	3	4	5	6	7	8	9	10	11	12	13	14	14	20					
30	Dinas Kesehatan	-	-	-	1	1	-	2	1	7	4	-	-	-	16					
31	Unit Laboratorium Kesehatan	-	-	-	-	-	-	-	-	1	-	-	-	-	1					
32	RSUD dr. M. Ashari	-	-	-	-	1	-	2	2	4	5	-	-	-	14					
33	Dinas Sosial, Pengendalian Penduduk, Keluarga Berencana, Pemberdayaan Perempuan dan Perlindungan Anak	-	-	1	-	1	-	3	-	4	7	-	-	-	16					
34	Dinas Kependudukan dan Pencatatan Sipil	-	-	1	-	1	-	2	1	4	4	-	-	-	13					
35	Dinas Pemberdayaan Masyarakat dan Pemerintahan Desa	-	-	1	-	1	-	3	-	8	3	-	-	-	16					
36	Dinas Penanaman Modal dan Pelayanan Terpadu Satu Pintu	-	-	1	-	1	-	2	-	2	4	-	-	-	10					
37	Dinas Koperasi, Usaha Mikro Kecil dan Menengah, Perindustrian dan Perdagangan	-	-	1	-	1	-	3	1	12	2	-	-	-	20					
38	Unit Pengelola Pasar Comal	-	-	-	-	-	-	-	-	1	-	-	-	-	1					
39	Unit Pengelola Pasar Petarukan	-	-	-	-	-	-	-	-	1	-	-	-	-	1					
40	Unit Pengelola Pasar Banjardawa	-	-	-	-	-	-	-	-	1	-	-	-	-	1					
41	Unit Pengelola Pasar Pemalang	-	-	-	-	-	-	-	-	1	-	-	-	-	1					
42	Unit Pengelola Pasar Bantarbolang	-	-	-	-	-	-	-	-	1	-	-	-	-	1					
43	Unit Pengelola Pasar Randuomongkal	-	-	-	-	-	-	-	-	1	-	-	-	-	1					
44	Unit Pengelola Pasar Belik	-	-	-	-	-	-	-	-	1	-	-	-	-	1					
45	Unit Pengelola Pasar Moga	-	-	-	-	-	-	-	-	1	-	-	-	-	1					
46	Dinas Tenaga Kerja	-	-	1	-	-	1	2	-	4	2	-	-	-	10					
47	Balai Latihan Kerja	-	-	-	-	-	-	-	-	2	-	-	-	-	2					
48	Dinas Komunikasi dan Informatika	-	-	1	-	1	-	2	1	3	5	-	-	-	13					
49	Dinas Pekerjaan Umum dan Penataan Ruang	-	-	1	-	1	-	3	-	8	3	-	-	-	16					
50	Unit Pekerjaan Umum Wilayah I	-	-	-	-	-	-	-	-	1	-	-	-	-	1					
51	Unit Pekerjaan Umum Wilayah II	-	-	-	-	-	-	-	-	1	-	-	-	-	2					
52	Unit Pekerjaan Umum Wilayah III	-	-	-	-	-	-	-	-	1	-	-	-	-	2					
53	Unit Pekerjaan Umum Wilayah IV	-	-	-	-	-	-	-	-	1	-	-	-	-	2					
54	Unit Pekerjaan Umum Wilayah V	-	-	-	-	-	-	-	-	1	-	-	-	-	1					
55	Unit Pekerjaan Umum Wilayah VI	-	-	-	-	-	-	-	-	1	-	-	-	-	2					

NO	UNIT KERJA	Pimpinan Tinggi Pratama						Jabatan Administrator						Jabatan Pengawas						JML
		II.a		II.b		III.a		III.b		IV.a		IV.b		IV.c		IV.d				
		L	P	L	P	L	P	L	P	L	P	L	P	L	P	L	P			
1	2	3	4	5	6	7	8	9	10	11	12	13	14	14	14	14	20			
56	Unit Pekerjaan Umum Wilayah VII	-	-	-	-	-	-	-	-	1	-	-	-	1	-	-	2			
57	Unit Pekerjaan Umum Wilayah VIII	-	-	-	-	-	-	-	-	-	-	1	-	-	-	-	1			
58	Unit Pengelola Peralatan dan Laboratorium	-	-	-	-	-	-	-	-	-	-	-	-	-	-	-	-			
59	Dinas Perumahan dan Kawasan Permukiman	-	-	1	-	1	-	2	-	8	-	-	-	-	-	-	12			
60	Unit Pelaksana Teknis Rumah Susun Sewa	-	-	-	-	-	-	-	-	1	-	-	-	1	-	-	1			
61	Dinas Perhubungan	-	-	1	-	1	-	2	-	6	-	-	-	-	-	-	10			
62	Unit Terminal Penumpang I	-	-	-	-	-	-	-	-	1	-	-	-	-	-	-	1			
63	Unit Terminal Penumpang II	-	-	-	-	-	-	-	-	-	1	-	-	-	-	-	1			
64	Unit Pengujian Kendaraan Bermotor	-	-	-	-	-	-	-	-	1	-	-	-	-	-	-	1			
65	Unit Perparkiran	-	-	-	-	-	-	-	-	1	-	-	-	-	-	-	1			
66	Dinas Lingkungan Hidup	-	-	1	-	-	1	2	-	5	3	-	-	-	-	-	12			
67	Unit Kebersihan dan Persampahan	-	-	-	-	-	-	-	-	1	-	-	-	1	-	-	2			
68	Dinas Pertanian	-	-	1	-	1	-	5	-	11	6	-	-	-	-	-	24			
69	Unit Pelaksana Teknis Rumah Potong Hewan	-	-	-	-	-	-	-	-	1	-	-	-	-	-	-	1			
70	Dinas Perikanan	-	-	1	-	-	1	2	1	5	3	-	-	-	-	-	13			
71	Unit Budidaya Ikan Air Tawar	-	-	-	-	-	-	-	-	1	-	-	-	-	-	-	1			
72	Unit Pelelangan Ikan	-	-	-	-	-	-	-	-	1	-	-	-	-	-	-	1			
73	Dinas Perpustakaan dan Kearsipan	-	-	1	-	-	1	2	-	4	2	-	-	-	-	-	10			
74	Satuan Polisi Pamong Praja	-	-	1	-	-	1	3	-	7	1	-	-	-	-	-	13			
75	Unit Pemadam Kebakaran	-	-	-	-	-	-	-	-	1	-	-	-	-	-	-	1			
76	Badan Perencanaan Pembangunan Daerah	-	-	1	-	1	-	4	-	5	6	-	-	-	-	-	17			
77	Unit Penelitian dan Pengembangan	-	-	-	-	-	-	-	-	1	-	-	-	-	-	-	1			
78	Badan Pengelolaan Keuangan dan Aset Daerah	-	-	1	-	-	1	2	1	4	5	-	-	-	-	-	14			
79	Badan Pengelolaan Pendapatan Daerah	-	-	1	-	1	-	3	-	6	2	-	-	-	-	-	13			
80	Badan Kepegawaian Daerah	-	-	1	-	1	-	3	-	6	4	-	-	-	-	-	15			
81	Kantor Kesatuan Bangsa, Politik dan Perlindungan Masyarakat	-	-	-	-	1	-	-	-	3	-	-	-	-	-	-	4			
82	Badan Penanggulangan Bencana Daerah	-	-	-	-	1	-	-	-	3	1	-	-	-	-	-	5			

NO	UNIT KERJA	Pimpinan Tinggi Pratama						Jabatan Administrator						Jabatan Pengawas						JML
		II.a		II.b		III.a		III.b		IV.a		IV.b								
		L	P	L	P	L	P	L	P	L	P	L	P	L	P	L	P			
1		3	4	5	6	7	8	9	10	11	12	13	14	14	20					
	2																			
83	Kecamatan Pemalang	-	-	-	-	1	-	-	1	3	1	1	1	1	8					
84	Kelurahan Mulyoharjo	-	-	-	-	-	-	-	-	1	-	1	1	3	5					
85	Kelurahan Kebondalem	-	-	-	-	-	-	-	-	1	-	2	2	5						
86	Kelurahan Pelutan	-	-	-	-	-	-	-	-	-	-	1	3	4						
87	Kelurahan Paduraksa	-	-	-	-	-	-	-	-	1	-	2	2	5						
88	Kelurahan Bojongsata	-	-	-	-	-	-	-	-	1	-	1	3	5						
89	Kelurahan Sugihwaras	-	-	-	-	-	-	-	-	1	-	4	-	5						
90	Kelurahan Widuri	-	-	-	-	-	-	-	-	1	-	2	2	5						
91	Kecamatan Taman	-	-	-	-	1	-	1	-	3	1	1	1	8						
92	Kelurahan Wanarejan Selatan	-	-	-	-	-	-	-	-	1	-	3	1	5						
93	Kelurahan Beji	-	-	-	-	-	-	-	-	1	-	3	1	5						
94	Kecamatan Petarukan	-	-	-	-	1	-	1	-	3	1	2	-	8						
95	Kelurahan Petarukan	-	-	-	-	-	-	-	-	1	-	2	2	5						
96	Kecamatan Comal	-	-	-	-	1	-	1	-	3	1	2	-	8						
97	Kelurahan Purwoharjo	-	-	-	-	-	-	-	-	1	-	4	-	5						
98	Kecamatan Ampelgading	-	-	-	-	1	-	1	-	2	2	1	1	7						
99	Kecamatan Bodeh	-	-	-	-	1	-	1	-	3	1	1	-	7						
100	Kecamatan Ulujami	-	-	-	-	1	-	1	-	4	-	2	-	8						
101	Kecamatan Bantarbolang	-	-	-	-	1	-	1	-	3	-	2	-	7						
102	Kecamatan Randudongkal	-	-	-	-	1	-	1	-	3	1	-	2	8						
103	Kecamatan Warungpring	-	-	-	-	1	-	1	-	2	2	1	1	8						
104	Kecamatan Moga	-	-	-	-	1	-	1	-	2	2	1	1	8						
105	Kecamatan Pulosari	-	-	-	-	1	-	1	-	4	-	2	-	8						
106	Kecamatan Belik	-	-	-	-	1	-	1	-	2	2	2	-	8						
107	Kecamatan Watukumpul	-	-	-	-	1	-	1	-	2	2	1	1	8						
JUMLAH		1	-	28	2	48	7	74	10	253	115	58	34	630						
PROSENTASE		0.2%	0.0%	4.4%	0.3%	7.6%	1.1%	11.7%	1.6%	40.2%	18.3%	9.2%	5.4%	100.0%						



Gambar 2.4 Grafik PNS Berdasarkan Tingkat Eselon

2.5. PNS Berdasarkan Golongan dan Status Kepegawaian

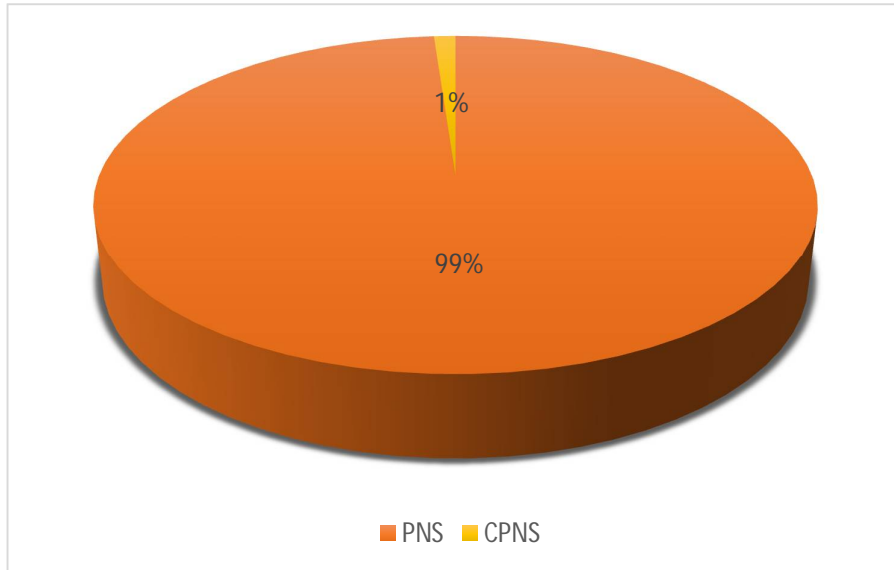
Tabel 2.5 Rekapitulasi PNS Berdasarkan Golongan dan Status Kepegawaian

NO	UNIT KERJA	PNS					CPNS		
		I	II	III	IV	JML	II	III	JML
1	2	3	4	5	6	7	9	10	11
1	Sekretariat Daerah	0	0	0	8	8	0	0	0
2	Bagian Tata Pemerintahan	0	2	6	2	10	0	0	0
3	Bagian Hukum	0	2	14	1	17	0	0	0
4	Bagian Perekonomian dan Sumber Daya Alam	0	0	9	1	10	0	0	0
5	Bagian Pembangunan	0	4	17	3	24	0	0	0
6	Bagian Kesejahteraan Rakyat	0	2	5	2	9	0	0	0
7	Bagian Organisasi	0	1	5	3	9	0	0	0
8	Bagian Pelayanan Publik dan Reformasi Birokrasi	0	1	7	2	10	0	0	0
9	Bagian Umum	7	51	35	1	94	0	0	0
10	Sekretariat DPRD	3	20	20	5	48	0	0	0
11	Inspektorat	1	6	36	16	59	0	0	0
12	Dinas Pendidikan dan Kebudayaan	2	25	48	27	102	0	0	0
13	UPPK Pemalang	0	7	4	14	25	0	0	0
14	TK Negeri Kecamatan Pemalang	0	17	126	18	161	0	0	0
15	SDN Kecamatan Pemalang	7	59	301	333	700	0	0	0
16	UPPK Taman	0	2	3	10	15	0	0	0
17	TK Negeri Kecamatan Taman	0	0	5	11	16	0	0	0
18	SDN Kecamatan Taman	8	36	216	272	532	0	0	0
19	UPPK Petarukan	0	3	6	11	20	0	0	0
20	TK Negeri Kecamatan Petarukan	0	0	0	8	8	0	0	0
21	SDN Kecamatan Petarukan	6	49	179	199	433	0	0	0
22	UPPK Ampelgading	0	2	5	7	14	0	0	0
23	TK Negeri Ampelgading	0	1	5	8	14	0	0	0
24	SDN Kecamatan Ampelgading	1	14	93	131	239	0	0	0

NO	UNIT KERJA	PNS					CPNS		
		I	II	III	IV	JML	II	III	JML
1	2	3	4	5	6	7	9	10	11
25	UPPK Comal	0	1	5	8	14	0	0	0
26	TK Negeri Kecamatan Comal	0	0	0	8	8	0	0	0
27	SDN Kecamatan Comal	5	28	128	138	299	0	0	0
28	UPPK Ulujami	0	2	3	8	13	0	0	0
29	TK Negeri Kecamatan Ulujami	0	1	1	7	9	0	0	0
30	SDN Kecamatan Ulujami	2	31	126	148	307	0	0	0
31	UPPK Bodeh	1	2	3	5	11	0	0	0
32	TK Negeri Kecamatan Bodeh	0	0	7	5	12	0	0	0
33	SDN Kecamatan Bodeh	4	21	89	112	226	0	0	0
34	UPPK Bantarbolang	1	2	4	5	12	0	0	0
35	TK Negeri Kecamatan Bantarbolang	0	0	3	3	6	0	0	0
36	SDN Kecamatan Bantarbolang	4	21	100	113	238	0	0	0
37	UPPK Randudongkal	2	3	7	9	21	0	0	0
38	TK Negeri Kecamatan Randudongkal	0	0	3	5	8	0	0	0
39	SDN Kecamatan Randudongkal	7	35	146	159	347	0	0	0
40	UPPK Warungpring	1	2	3	4	10	0	0	0
41	TK Negeri Kecamatan Warungpring	0	1	2	1	4	0	0	0
42	SDN Kecamatan Warungpring	1	5	37	62	105	0	0	0
43	UPPK Moga	0	3	5	5	13	0	0	0
44	TK Negeri Kecamatan Moga	0	0	2	1	3	0	0	0
45	SDN Kecamatan Moga	0	19	90	111	220	0	0	0
46	UPPK Pulosari	1	3	2	5	11	0	0	0
47	TK Negeri Kecamatan Pulosari	1	0	0	0	1	0	0	0
48	SDN Kecamatan Pulosari	1	21	85	72	179	0	0	0
49	UPPK Belik	2	3	3	8	16	0	0	0
50	TK Negeri Kecamatan Belik	1	0	1	2	4	0	0	0
51	SDN Kecamatan Belik	3	41	141	144	329	0	0	0
52	UPPK Watukumpul	0	3	4	7	14	0	0	0
53	TK Negeri Kecamatan Watukumpul	0	0	3	0	3	0	0	0
54	SDN Kecamatan Watukumpul	4	27	136	94	261	0	0	0
55	Sanggar Kegiatan Belajar	0	2	4	5	11	0	0	0
56	SMP	38	230	862	742	1872	0	0	0
57	Dinas Pariwisata, Pemuda dan Olah Raga	0	15	16	8	39	0	0	0
58	Unit Pengelola Obyek Wisata	2	23	1	1	27	0	0	0
59	Dinas Kesehatan	2	19	55	9	85	0	0	0
60	Unit Laboratorium Kesehatan	0	0	3	0	3	0	0	0
61	RSUD dr. M. Ashari	12	125	311	37	485	0	0	0
62	Puskesmas Rowosari	0	8	19	1	28	4	0	4
63	Puskesmas Kebandaran	0	11	26	1	38	13	0	13
64	Puskesmas Mojo	0	16	13	0	29	5	0	5
65	Puskesmas Purwoharjo	1	13	34	1	49	9	0	9
66	Puskesmas Sarwodadi	0	11	13	1	25	3	0	3
67	Puskesmas Losari	0	14	22	1	37	7	0	7
68	Puskesmas Petarukan	0	15	35	2	52	3	0	3
69	Puskesmas Klareyan	0	15	19	2	36	2	0	2
70	Puskesmas Kabunan	0	8	20	0	28	3	0	3
71	Puskesmas Banjardawa	0	6	17	2	25	3	0	3
72	Puskesmas Jebed	0	12	21	1	34	4	0	4
73	Puskesmas Mulyoharjo	1	9	20	3	33	5	0	5
74	Puskesmas Kebondalem	1	2	24	2	29	4	0	4

NO	UNIT KERJA	PNS					CPNS		
		I	II	III	IV	JML	II	III	JML
1	2	3	4	5	6	7	9	10	11
75	Puskesmas Paduraksa	1	9	19	3	32	5	0	5
76	Puskesmas Bantarbolang	2	12	27	0	41	11	0	11
77	Puskesmas Randudongkal	1	13	41	2	57	5	0	5
78	Puskesmas Kalimas	0	6	19	0	25	2	0	2
79	Puskesmas Warungpring	0	6	14	0	20	5	0	5
80	Puskesmas Banyumudal	0	5	16	3	24	4	0	4
81	Puskesmas Pulosari	0	9	17	1	27	6	0	6
82	Puskesmas Belik	0	12	23	1	36	3	0	3
83	Puskesmas Watukumpul	0	13	23	0	36	9	0	9
84	Dinas Sosial, Pengendalian Penduduk, Keluarga Berencana, Pemberdayaan Perempuan dan Perlindungan Anak	1	27	79	18	125	0	0	0
85	Dinas Kependudukan dan Pencatatan Sipil	0	20	30	7	57	0	0	0
86	Dinas Pemberdayaan Masyarakat dan Pemerintahan Desa	0	7	28	6	41	0	0	0
87	Dinas Penanaman Modal dan Pelayanan Terpadu Satu Pintu	0	11	14	4	29	0	0	0
88	Dinas Koperasi, Usaha Mikro Kecil dan Menengah, Perindustrian dan Perdagangan	3	17	35	6	61	0	0	0
89	Unit Pengelola Pasar Comal	10	36	2	0	48	0	0	0
90	Unit Pengelola Pasar Petarukan	5	7	1	0	13	0	0	0
91	Unit Pengelola Pasar Banjardawa	3	12	3	0	18	0	0	0
92	Unit Pengelola Pasar Pemasang	10	29	5	0	44	0	0	0
93	Unit Pengelola Pasar Bantarbolang	1	8	1	0	10	0	0	0
94	Unit Pengelola Pasar Randudongkal	5	26	3	0	34	0	0	0
95	Unit Pengelola Pasar Belik	7	4	2	0	13	0	0	0
96	Unit Pengelola Pasar Moga	5	12	1	0	18	0	0	0
97	Dinas Tenaga Kerja	3	2	24	3	32	0	0	0
98	Balai Latihan Kerja	1	2	6	0	9	0	0	0
99	Dinas Komunikasi dan Informatika	0	14	27	4	45	0	0	0
100	Dinas Pekerjaan Umum dan Penataan Ruang	2	19	35	4	60	0	0	0
101	Unit Pekerjaan Umum Wilayah I	1	3	1	0	5	0	0	0
102	Unit Pekerjaan Umum Wilayah II	1	4	3	0	8	0	0	0
103	Unit Pekerjaan Umum Wilayah III	2	6	3	0	11	0	0	0
104	Unit Pekerjaan Umum Wilayah IV	1	9	2	0	12	0	0	0
105	Unit Pekerjaan Umum Wilayah V	1	7	2	0	10	0	0	0
106	Unit Pekerjaan Umum Wilayah VI	3	26	6	0	35	0	0	0
107	Unit Pekerjaan Umum Wilayah VII	2	26	6	0	34	0	0	0
108	Unit Pekerjaan Umum Wilayah VIII	0	16	5	0	21	0	0	0
109	Unit Pengelola Peralatan dan Laboratorium	1	3	2	0	6	0	0	0
110	Dinas Perumahan dan Kawasan Permukiman	4	21	20	4	49	0	0	0
111	Unit Pelaksana Teknis Rumah Susun Sewa	1	3	2	0	6	0	0	0
112	Dinas Perhubungan	4	20	13	5	42	0	0	0
113	Unit Terminal Penumpang I	5	13	1	1	20	0	0	0
114	Unit Terminal Penumpang II	7	9	1	0	17	0	0	0
115	Unit Pengujian Kendaraan Bermotor	1	4	2	0	7	0	0	0
116	Unit Perparkiran	0	3	0	1	4	0	0	0
117	Dinas Lingkungan Hidup	2	2	15	9	28	0	0	0
118	Unit Kebersihan dan Persampahan	84	79	3	0	166	0	0	0

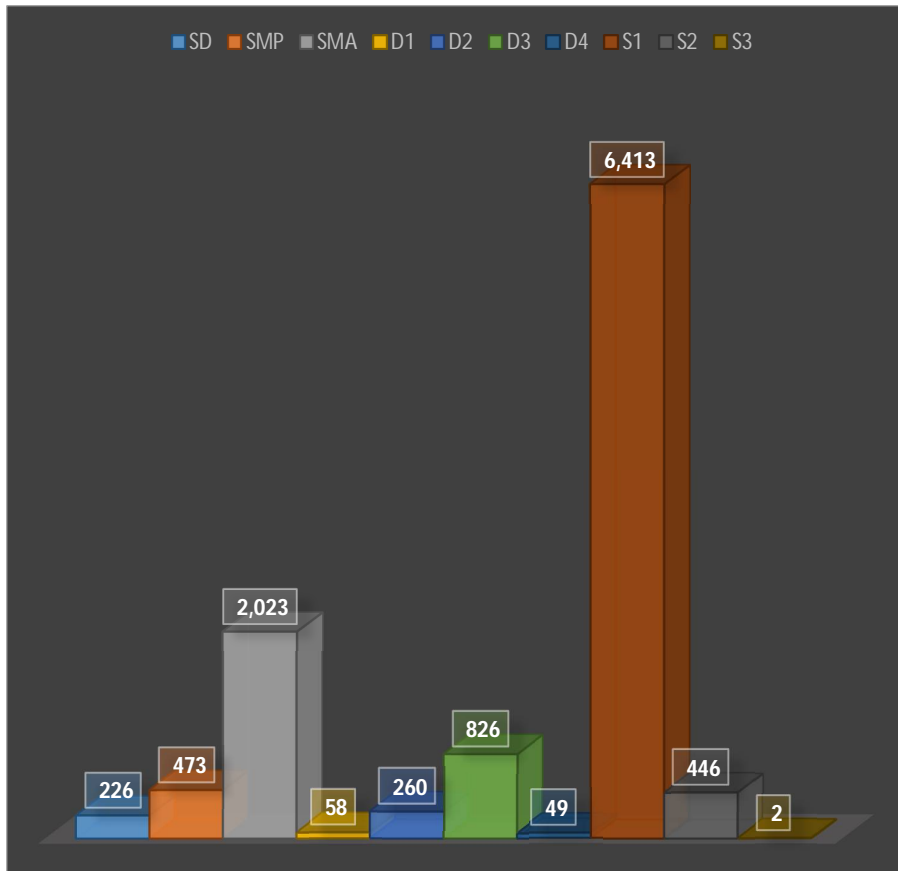
NO	UNIT KERJA	PNS					CPNS		
		I	II	III	IV	JML	II	III	JML
1	2	3	4	5	6	7	9	10	11
119	Dinas Pertanian	1	18	106	14	139	2	6	8
120	Unit Pelaksana Teknis Rumah Potong Hewan	0	0	0	1	1	0	0	0
121	Dinas Perikanan	1	7	21	6	35	0	0	0
122	Unit Budidaya Ikan Air Tawar	0	1	2	0	3	0	0	0
123	Unit Pelelangan Ikan	0	1	2	0	3	0	0	0
124	Dinas Perpustakaan dan Kearsipan	0	6	14	7	27	0	0	0
125	Satuan Polisi Pamong Praja	0	33	25	4	62	0	0	0
126	Unit Pemadam Kebakaran	3	8	1	0	12	0	0	0
127	Badan Perencanaan Pembangunan Daerah	0	11	22	10	43	0	0	0
128	Unit Penelitian dan Pengembangan	0	1	1	1	3	0	0	0
129	Badan Pengelolaan Keuangan dan Aset Daerah	0	5	39	8	52	0	0	0
130	Badan Pengelolaan Pendapatan Daerah	1	23	33	5	62	0	0	0
131	Badan Kepegawaian Daerah	1	15	36	6	58	0	0	0
132	Kantor Kesatuan Bangsa, Politik dan Perlindungan Masyarakat	0	5	4	2	11	0	0	0
133	Badan Penanggulangan Bencana Daerah	4	7	7	2	20	0	0	0
134	Kecamatan Pecalang	2	9	9	2	22	0	0	0
135	Kelurahan Mulyoharjo	1	9	6	0	16	0	0	0
136	Kelurahan Kebondalem	0	5	7	0	12	0	0	0
137	Kelurahan Pelutan	1	5	5	0	11	0	0	0
138	Kelurahan Paduraksa	1	7	6	0	14	0	0	0
139	Kelurahan Bojongsata	0	6	7	0	13	0	0	0
140	Kelurahan Sugihwaras	0	3	9	0	12	0	0	0
141	Kelurahan Widuri	2	3	7	0	12	0	0	0
142	Kecamatan Taman	0	7	16	2	25	0	0	0
143	Kelurahan Wanarejan Selatan	0	0	11	0	11	0	0	0
144	Kelurahan Beji	1	5	7	0	13	0	0	0
145	Kecamatan Petarukan	0	5	18	2	25	0	0	0
146	Kelurahan Petarukan	0	3	7	0	10	0	0	0
147	Kecamatan Comal	2	4	17	1	24	0	0	0
148	Kelurahan Purwoharjo	0	3	8	0	11	0	0	0
149	Kecamatan Ampelgading	0	5	11	3	19	0	0	0
150	Kecamatan Bodeh	1	7	12	1	21	0	0	0
151	Kecamatan Ulujami	1	6	18	2	27	0	0	0
152	Kecamatan Bantarbolang	0	10	11	1	22	0	0	0
153	Kecamatan Randudongkal	0	8	10	2	20	0	0	0
154	Kecamatan Warungpring	0	10	7	2	19	0	0	0
155	Kecamatan Moga	0	5	11	2	18	0	0	0
156	Kecamatan Pulosari	1	10	7	2	20	0	0	0
157	Kecamatan Belik	1	5	12	0	18	0	0	0
158	Kecamatan Watukumpul	1	6	9	0	16	0	0	0
159	Komisi Pemilihan Umum	0	6	2	1	9	0	0	0
	TOTAL	339	2.018	4.964	3.332	10.653	117	6	123



Gambar 2.5 Grafik PNS Berdasarkan Statur Kepegawaian

2.6. PNS Berdasarkan Tingkat Pendidikan

Gambar 2.6 Grafik PNS Berdasarkan Tingkat Pendidikan



Tabel 2.6 Rekapitulasi PNS Berdasarkan Tingkat Pendidikan

NO	UNIT KERJA	TINGKAT PENDIDIKAN																								JML
		SD		SMP		SMA		D1		D2		D3		D4		S1		S2		S3						
		L	P	L	P	L	P	L	P	L	P	L	P	L	P	L	P	L	P	L	P	L	P			
1	2	3	4	5	6	7	8	9	10	11	12	13	14	15	16	17	18	19	20	21	22	23	24			
1	Sekretariat Daerah	-	-	-	-	-	-	-	-	-	-	-	-	-	-	3	-	3	1	1	-	-	8			
2	Bagian Tata Pemerintahan	-	-	-	-	1	1	-	-	-	-	-	-	-	-	1	2	3	2	-	-	-	10			
3	Bagian Hukum	-	-	1	-	-	2	-	-	-	-	-	-	-	-	9	3	-	1	-	-	-	17			
4	Bagian Perencanaan dan Sumber Daya Alam	-	-	-	-	1	1	-	-	-	-	-	-	-	3	1	4	-	-	-	-	-	10			
5	Bagian Pembangunan	-	-	-	-	2	1	-	-	-	-	-	-	1	1	8	3	5	3	-	-	-	24			
6	Bagian Kesejahteraan Rakyat	-	-	-	-	4	-	-	-	-	-	-	-	-	-	1	1	-	2	-	-	-	9			
7	Bagian Organisasi	-	-	-	-	-	-	-	-	-	-	-	-	1	1	4	-	2	1	-	-	-	9			
8	Bagian Pelayanan Publik dan Reformasi Birokrasi	-	-	-	-	2	-	-	-	-	-	-	-	-	2	1	3	-	2	-	-	-	10			
9	Bagian Umum	4	-	15	1	37	13	1	-	-	-	-	3	4	2	5	7	2	-	-	-	-	94			
10	Sekretariat DPRD	-	-	7	-	14	4	-	-	-	-	-	2	-	-	14	3	1	3	-	-	-	48			
11	Inspektoral	1	-	1	-	7	2	-	-	-	-	2	1	-	-	24	13	7	1	-	-	-	59			
12	Dinas Pendidikan dan Kebudayaan	-	-	4	-	18	14	-	-	1	-	2	1	1	-	23	14	21	3	-	-	-	102			
13	UPPK Pemalang	-	-	-	-	1	3	2	-	2	-	-	-	-	-	11	5	1	-	-	-	-	25			
14	TK Negeri Kecamatan Pemalang	-	-	-	-	-	19	-	1	-	4	-	-	-	-	2	135	-	-	-	-	-	161			
15	SDN Kecamatan Pemalang	6	-	17	-	28	28	1	1	9	19	-	3	-	-	180	401	6	1	-	-	-	700			
16	UPPK Taman	-	-	-	-	-	-	3	-	-	-	1	-	-	-	8	2	-	-	-	-	-	15			
17	TK Negeri Kecamatan Taman	-	-	-	-	-	1	2	-	-	-	-	-	-	-	-	13	-	-	-	-	-	16			
18	SDN Kecamatan Taman	6	-	11	-	19	22	-	-	15	6	-	1	-	-	165	285	1	1	-	-	-	532			
19	UPPK Petarukan	-	-	-	-	2	4	1	-	-	-	-	-	-	-	8	2	2	1	-	-	-	20			
20	TK Negeri Kecamatan Petarukan	-	-	-	-	-	-	1	-	-	-	1	-	-	-	2	4	-	-	-	-	-	8			
21	SDN Kecamatan Petarukan	3	1	15	1	25	12	-	1	10	13	-	-	-	-	125	225	-	2	-	-	-	433			
22	UPPK Ampelgading	-	-	-	-	2	1	-	-	1	-	-	-	-	-	6	3	-	1	-	-	-	14			
23	TK Negeri Ampelgading	-	-	-	-	-	3	-	-	-	-	-	-	-	-	-	11	-	-	-	-	-	14			
24	SDN Kecamatan Ampelgading	-	-	3	-	9	7	-	1	12	5	-	-	-	-	78	123	1	-	-	-	-	239			
25	UPPK Comal	-	-	-	-	2	1	-	-	1	-	-	-	-	-	6	3	1	-	-	-	-	14			
26	TK Negeri Kecamatan Comal	-	-	-	-	-	-	1	-	-	-	-	-	-	-	-	7	-	-	-	-	-	8			
27	SDN Kecamatan Comal	1	-	11	-	7	11	-	-	10	6	-	-	-	-	78	171	3	1	-	-	-	299			
28	UPPK Ulujami	-	-	-	-	2	2	-	-	-	-	-	-	-	-	7	1	1	-	-	-	-	13			
29	TK Negeri Kecamatan Ulujami	-	-	-	-	-	4	-	-	-	-	-	-	-	-	-	5	-	-	-	-	-	9			
30	SDN Kecamatan Ulujami	2	-	11	-	11	8	-	1	7	2	-	1	-	-	86	172	5	1	-	-	-	307			
31	UPPK Bodeh	-	-	1	-	-	3	-	-	-	-	-	1	-	-	4	-	2	-	-	-	-	11			
32	TK Negeri Kecamatan Bodeh	-	-	-	-	1	1	-	1	-	-	-	-	-	-	9	-	-	-	-	-	-	12			
33	SDN Kecamatan Bodeh	2	-	11	-	15	2	1	-	17	5	-	-	-	-	79	90	2	2	-	-	-	226			
34	UPPK Bantarbolang	-	-	1	-	3	-	-	-	-	-	-	-	-	-	4	3	1	-	-	-	-	12			
35	TK Negeri Kecamatan Bantarbolang	-	-	-	-	-	-	-	-	-	-	-	-	-	-	-	6	-	-	-	-	-	6			
36	SDN Kecamatan Bantarbolang	1	-	7	-	13	2	-	-	12	7	-	-	-	-	93	100	2	1	-	-	-	238			
37	UPPK Randudongkal	-	-	-	-	7	2	-	-	1	-	-	-	-	-	8	1	2	-	-	-	-	21			
38	TK Negeri Kecamatan Randudongkal	-	-	-	-	-	1	-	-	-	-	-	-	-	-	1	6	-	-	-	-	-	8			
39	SDN Kecamatan Randudongkal	2	-	9	-	17	12	-	1	8	7	1	-	-	-	97	192	-	1	-	-	-	347			

NO	UNIT KERJA	TINGKAT PENDIDIKAN																								JML
		SD		SMP		SMA		D1		D2		D3		D4		S1		S2		S3						
		L	P	L	P	L	P	L	P	L	P	L	P	L	P	L	P	L	P	L	P	L	P			
1	2	3	4	5	6	7	8	9	10	11	12	13	14	15	16	17	18	19	20	21	22	23				
80	Puskesmas Banyumudal	-	-	-	-	2	3	-	-	-	-	3	16	-	-	1	3	-	-	-	-	28				
81	Puskesmas Pulosari	-	-	-	-	4	1	-	-	-	-	1	22	-	-	1	4	-	-	-	-	33				
82	Puskesmas Belik	-	-	-	-	1	7	2	1	1	-	1	21	-	-	2	3	-	-	-	-	39				
83	Puskesmas Watukumpul	-	-	-	-	-	6	1	-	-	-	4	25	-	-	4	5	-	-	-	-	45				
84	Dinas Sosial, Pengendalian Penduduk, Keluarga Berencana, Pemberdayaan Perempuan dan Perlindungan Anak	1	-	2	-	28	15	1	4	1	-	7	12	-	3	22	21	5	3	-	-	125				
85	Dinas Kependudukan dan Pencatatan Sipil	-	-	2	-	17	11	-	-	-	-	-	2	-	-	13	5	3	4	-	-	57				
86	Dinas Pemberdayaan Masyarakat dan Pemerintahan Desa	-	-	1	-	5	5	-	-	-	-	5	1	-	1	12	3	5	3	-	-	41				
87	Dinas Penanaman Modal dan Pelayanan Terpadu Satu Pintu	-	-	-	-	-	8	6	-	-	-	1	2	-	-	3	5	4	-	-	-	29				
88	Dinas Koperasi, Usaha Mikro Kecil dan Menengah, Perindustrian dan Perdagangan	3	-	1	-	17	9	-	-	-	-	4	1	-	-	11	8	6	1	-	-	61				
89	Unit Pengelola Pasar Comal	5	-	8	-	30	3	-	-	-	-	1	-	-	-	1	-	-	-	-	-	48				
90	Unit Pengelola Pasar Petarukan	2	-	4	-	5	1	-	-	-	-	-	-	-	-	-	-	-	-	-	-	13				
91	Unit Pengelola Pasar Banjardawa	2	-	3	-	12	-	-	-	-	-	-	-	-	-	1	-	-	-	-	-	18				
92	Unit Pengelola Pasar Pemalang	7	-	11	-	21	2	-	-	-	-	-	1	-	-	2	-	-	-	-	-	44				
93	Unit Pengelola Pasar Bantarbolang	-	-	2	-	7	-	-	-	-	-	-	-	-	-	1	-	-	-	-	-	10				
94	Unit Pengelola Pasar Rancudongkal	3	-	8	-	22	1	-	-	-	-	-	-	-	-	-	-	-	-	-	-	34				
95	Unit Pengelola Pasar Belik	6	-	2	-	4	-	-	-	-	-	-	-	-	-	1	-	-	-	-	-	13				
96	Unit Pengelola Pasar Moga	4	-	7	-	6	-	-	-	-	-	-	-	-	-	1	-	-	-	-	-	18				
97	Dinas Tenaga Kerja	2	-	1	-	10	2	-	-	-	-	-	1	-	-	13	1	1	1	-	-	32				
98	Balai Latihan Kerja	-	-	1	-	-	-	1	-	-	-	2	-	-	-	4	1	-	-	-	-	9				
99	Dinas Komunikasi dan Informatika	-	-	-	-	16	9	-	-	-	-	1	-	-	2	9	5	3	-	-	-	45				
100	Dinas Pekerjaan Umum dan Penataan Ruang	-	-	4	-	25	4	-	-	-	-	3	-	-	-	10	7	6	1	-	-	60				
101	Unit Pekerjaan Umum Wilayah I	-	-	3	-	1	-	-	-	-	-	-	-	-	-	-	-	1	-	-	-	5				
102	Unit Pekerjaan Umum Wilayah II	2	-	1	-	2	-	-	-	-	-	1	-	-	-	2	-	-	-	-	-	8				
103	Unit Pekerjaan Umum Wilayah III	-	-	5	-	2	2	-	-	-	-	-	-	-	-	1	1	-	-	-	-	11				
104	Unit Pekerjaan Umum Wilayah IV	-	-	4	-	6	1	-	-	-	-	-	-	-	-	1	-	-	-	-	-	12				
105	Unit Pekerjaan Umum Wilayah V	1	-	2	-	6	-	-	-	-	-	-	-	-	-	1	-	-	-	-	-	10				
106	Unit Pekerjaan Umum Wilayah VI	4	-	10	-	20	6	-	-	-	-	-	-	-	-	1	-	-	-	-	-	35				
107	Unit Pekerjaan Umum Wilayah VII	1	-	13	1	16	-	-	-	-	-	2	-	-	-	-	1	-	-	-	-	34				
108	Unit Pekerjaan Umum Wilayah VIII	1	-	3	-	15	1	-	-	-	-	-	-	-	-	1	1	-	-	-	-	21				
109	Unit Pengelola Peralatan dan Laboratorium	1	-	3	-	1	-	-	-	-	-	-	-	-	-	-	-	-	-	-	-	6				
110	Dinas Perumahan dan Kawasan Permukiman	2	-	8	-	19	3	-	-	-	-	2	-	-	-	8	1	6	-	-	-	49				
111	Unit Pelaksana Teknis Rumah Susun Sewa	-	-	1	-	3	-	-	-	-	-	-	-	-	-	1	-	-	-	-	-	6				
112	Dinas Perhubungan	4	-	7	-	9	1	-	-	-	1	-	5	-	1	-	8	2	4	-	-	42				
113	Unit Terminal Penumpang I	3	-	6	-	10	-	-	-	-	-	-	-	-	-	-	-	1	-	-	-	20				
114	Unit Terminal Penumpang II	5	-	6	-	5	-	-	-	-	-	-	1	-	-	-	-	-	-	-	-	17				

NO	UNIT KERJA	TINGKAT PENDIDIKAN																																				JML	
		SD			SMP			SMA			D1			D2			D3			D4			S1			S2			S3										
		L	P	-	L	P	-	L	P	-	L	P	-	L	P	-	L	P	-	L	P	-	L	P	-	L	P	-	L	P	-	L	P	-					
1		3	4	-	5	6	-	7	8	-	9	10	-	11	12	-	13	14	-	15	16	-	17	18	-	19	20	-	21	22	-	23							
115	Unit Pengujian Kendaraan Bermotor	1	-	-	-	-	-	3	-	-	-	-	-	1	-	-	-	-	-	-	-	-	1	-	-	-	-	-	-	-	-	-	-	-	-	-			
116	Unit Perparkiran	-	-	-	1	-	-	2	-	-	-	-	-	-	-	-	-	-	-	-	-	-	-	-	-	-	-	-	-	-	-	-	-	-	-	-			
117	Dinas Lingkungan Hidup	1	-	-	2	-	-	3	1	-	-	-	-	-	-	-	-	-	-	-	-	-	-	-	-	-	-	-	-	-	-	-	-	-	-	-			
118	Unit Kebersihan dan Persampahan	64	12	-	51	5	-	30	3	-	-	-	-	-	-	-	-	-	-	-	-	-	-	-	-	-	-	-	-	-	-	-	-	-	-	-			
119	Dinas Pertanian	3	-	-	3	-	-	33	4	-	-	-	-	-	-	-	-	-	-	-	-	-	-	-	-	-	-	-	-	-	-	-	-	-	-	-			
120	Unit Pelaksanaan Teknis Rumah Potong Hewan	-	-	-	-	-	-	-	-	-	-	-	-	-	-	-	-	-	-	-	-	-	-	-	-	-	-	-	-	-	-	-	-	-	-	-	-		
121	Dinas Perikanan	-	-	-	2	-	-	4	4	-	-	-	-	-	-	-	-	-	-	-	-	-	-	-	-	-	-	-	-	-	-	-	-	-	-	-	-		
122	Unit Budidaya Ikan Air Tawar	-	-	-	-	-	-	-	1	-	-	-	-	-	-	-	-	-	-	-	-	-	-	-	-	-	-	-	-	-	-	-	-	-	-	-	-	-	
123	Unit Pelelangan Ikan	1	-	-	-	-	-	-	-	-	-	-	-	-	-	-	-	-	-	-	-	-	-	-	-	-	-	-	-	-	-	-	-	-	-	-	-	-	
124	Dinas Perpustakaan dan Kearsipan	-	-	-	-	-	-	6	4	-	-	-	-	-	-	-	-	-	-	-	-	-	-	-	-	-	-	-	-	-	-	-	-	-	-	-	-	-	
125	Satuan Polisi Pamong Praja	1	-	-	-	-	-	43	1	-	-	-	-	-	-	-	-	-	-	-	-	-	-	-	-	-	-	-	-	-	-	-	-	-	-	-	-	-	
126	Unit Pemadam Kebakaran	1	-	-	3	-	-	7	-	-	-	-	-	-	-	-	-	-	-	-	-	-	-	-	-	-	-	-	-	-	-	-	-	-	-	-	-	-	
127	Badan Perencanaan Pembangunan Daerah	-	-	-	1	-	-	8	-	-	-	-	-	-	-	-	-	-	-	-	-	-	-	-	-	-	-	-	-	-	-	-	-	-	-	-	-	-	
128	Unit Penelitian dan Pengembangan	-	-	-	-	-	-	-	1	-	-	-	-	-	-	-	-	-	-	-	-	-	-	-	-	-	-	-	-	-	-	-	-	-	-	-	-	-	-
129	Badan Pengelola Keuangan dan Aset Daerah	-	-	-	1	-	-	9	6	-	-	-	-	-	-	-	-	-	-	-	-	-	-	-	-	-	-	-	-	-	-	-	-	-	-	-	-	-	-
130	Badan Pengelolaan Pendapatan Daerah	-	-	-	1	-	-	26	4	1	1	-	-	-	-	-	-	-	-	-	-	-	-	-	-	-	-	-	-	-	-	-	-	-	-	-	-	-	-
131	Badan Kepegawaian Daerah	-	-	-	3	-	-	11	9	-	-	-	-	-	-	-	-	-	-	-	-	-	-	-	-	-	-	-	-	-	-	-	-	-	-	-	-	-	-
132	Kantor Kesatuan Bangsa, Politik dan Perlindungan Masyarakat	1	-	-	-	-	-	4	1	-	-	-	-	-	-	-	-	-	-	-	-	-	-	-	-	-	-	-	-	-	-	-	-	-	-	-	-	-	-
133	Badan Penanggulangan Bencana Daerah	2	-	-	5	-	-	5	3	-	-	-	-	-	-	-	-	-	-	-	-	-	-	-	-	-	-	-	-	-	-	-	-	-	-	-	-	-	-
134	Kecamatan Pemalang	-	-	-	4	-	-	5	2	-	-	-	-	-	-	-	-	-	-	-	-	-	-	-	-	-	-	-	-	-	-	-	-	-	-	-	-	-	-
135	Kelurahan Mulyoharjo	1	-	-	1	-	-	5	5	-	-	-	-	-	-	-	-	-	-	-	-	-	-	-	-	-	-	-	-	-	-	-	-	-	-	-	-	-	-
136	Kelurahan Kebondalem	-	-	-	-	-	-	4	5	-	-	-	-	-	-	-	-	-	-	-	-	-	-	-	-	-	-	-	-	-	-	-	-	-	-	-	-	-	-
137	Kelurahan Pelutan	-	-	-	1	-	-	3	6	-	-	-	-	-	-	-	-	-	-	-	-	-	-	-	-	-	-	-	-	-	-	-	-	-	-	-	-	-	-
138	Kelurahan Paduraksa	1	-	-	1	-	-	5	3	-	-	-	-	-	-	-	-	-	-	-	-	-	-	-	-	-	-	-	-	-	-	-	-	-	-	-	-	-	-
139	Kelurahan Bojongsaba	1	-	-	-	-	-	4	1	-	-	-	-	-	-	-	-	-	-	-	-	-	-	-	-	-	-	-	-	-	-	-	-	-	-	-	-	-	-
140	Kelurahan Suchiharas	-	-	-	-	-	-	7	2	-	-	-	-	-	-	-	-	-	-	-	-	-	-	-	-	-	-	-	-	-	-	-	-	-	-	-	-	-	-
141	Kelurahan Wéturi	-	-	-	3	-	-	3	1	-	-	-	-	-	-	-	-	-	-	-	-	-	-	-	-	-	-	-	-	-	-	-	-	-	-	-	-	-	-
142	Kecamatan Taman	-	-	-	-	-	-	9	5	-	-	-	-	-	-	-	-	-	-	-	-	-	-	-	-	-	-	-	-	-	-	-	-	-	-	-	-	-	-
143	Kelurahan Wamarejan Selatan	-	-	-	-	-	-	1	-	-	-	-	-	-	-	-	-	-	-	-	-	-	-	-	-	-	-	-	-	-	-	-	-	-	-	-	-	-	-
144	Kelurahan Beji	1	-	-	-	-	-	1	5	1	-	-	-	-	-	-	-	-	-	-	-	-	-	-	-	-	-	-	-	-	-	-	-	-	-	-	-	-	-
145	Kecamatan Petarukan	-	-	-	2	-	-	7	2	-	-	-	-	-	-	-	-	-	-	-	-	-	-	-	-	-	-	-	-	-	-	-	-	-	-	-	-	-	-

NO	UNIT KERJA	TINGKAT PENDIDIKAN																								JML
		SD		SMP		SMA		D1		D2		D3		D4		S1		S2		S3						
		L	P	L	P	L	P	L	P	L	P	L	P	L	P	L	P	L	P	L	P	L	P			
1	2	3	4	5	6	7	8	9	10	11	12	13	14	15	16	17	18	19	20	21	22	23				
146	Kelurahan Petarukan	-	-	-	-	5	1	-	-	-	-	-	-	-	-	3	1	-	-	-	-	10				
147	Kecamatan Comal	1	-	1	-	9	3	1	-	-	-	-	-	-	-	6	3	-	-	-	-	24				
148	Kelurahan Purwoharjo	-	-	-	-	6	2	-	-	-	-	-	1	-	-	2	-	-	-	-	-	11				
149	Kecamatan Ampelgading	-	-	-	-	5	4	-	-	1	-	-	-	-	-	5	2	2	-	-	-	19				
150	Kecamatan Bodeh	-	-	2	-	7	1	-	-	-	-	-	-	1	-	7	2	1	-	-	-	21				
151	Kecamatan Ulujami	1	-	1	-	9	3	-	-	-	-	1	-	-	-	7	2	3	-	-	-	27				
152	Kecamatan Bantarbolang	-	-	-	-	12	3	1	-	-	-	1	-	-	-	3	-	2	-	-	-	22				
153	Kecamatan Randudongkal	-	-	1	-	8	4	-	-	-	-	-	-	-	-	4	1	1	1	-	-	20				
154	Kecamatan Warungpring	-	-	1	-	8	3	1	-	-	-	-	-	-	-	4	1	1	-	-	-	19				
155	Kecamatan Moga	-	-	2	-	6	3	-	1	-	-	-	-	-	-	1	2	3	-	-	-	18				
156	Kecamatan Pulosari	1	-	-	-	12	2	-	-	-	-	1	-	-	-	2	-	2	-	-	-	20				
157	Kecamatan Belik	-	-	1	-	6	3	-	-	-	-	1	-	-	-	4	1	2	-	-	-	18				
158	Kecamatan Watukumpul	-	-	2	-	6	1	-	-	-	1	-	-	-	-	3	2	1	-	-	-	16				
159	Komisi Pemilihan Umum	-	-	-	-	5	-	-	-	-	-	1	-	-	-	2	1	-	-	-	-	9				
JUMLAH		207	19	449	24	1,341	682	29	29	163	97	203	623	24	25	2,756	3,657	313	133	1	1	10,776				
PROSENTASE		1.9%	0.2%	4.2%	0.2%	12.4%	6.3%	0.3%	0.3%	1.5%	0.9%	1.9%	5.8%	0.2%	0.2%	25.6%	33.9%	2.9%	1.2%	0.0%	0.0%	100.0%				

2.7. PNS Berdasarkan Agama

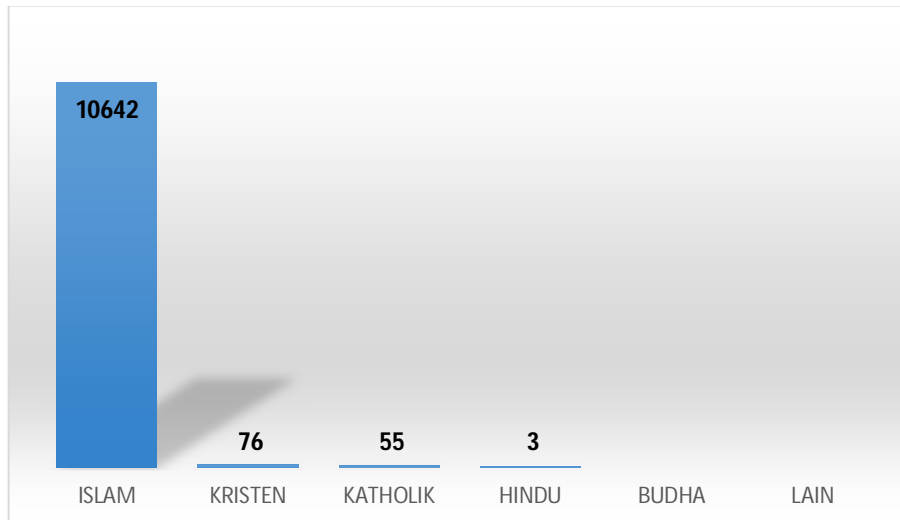
Tabel 2.7 Rekapitulasi PNS Berdasarkan Agama

NO	UNIT KERJA	AGAMA						JML
		ISLAM	KRISTEN	KATHOLIK	HINDU	BUDHA	LAIN	
1	2	3	4	5	6	7	8	9
1	Sekretariat Daerah	8	0	0	0	0	0	8
2	Bagian Tata Pemerintahan	10	0	0	0	0	0	10
3	Bagian Hukum	17	0	0	0	0	0	17
4	Bagian Perekonomian dan Sumber Daya Alam	10	0	0	0	0	0	10
5	Bagian Pembangunan	24	0	0	0	0	0	24
6	Bagian Kesejahteraan Rakyat	9	0	0	0	0	0	9
7	Bagian Organisasi	9	0	0	0	0	0	9
8	Bagian Pelayanan Publik dan Reformasi Birokrasi	10	0	0	0	0	0	10
9	Bagian Umum	94	0	0	0	0	0	94
10	Sekretariat DPRD	47	1	0	0	0	0	48
11	Inspektorat	59	0	0	0	0	0	59
12	Dinas Pendidikan dan Kebudayaan	102	0	0	0	0	0	102
13	UPPK Pemalang	25	0	0	0	0	0	25
14	TK Negeri Kecamatan Pemalang	160	0	1	0	0	0	161
15	SDN Kecamatan Pemalang	686	5	9	0	0	0	700
16	UPPK Taman	15	0	0	0	0	0	15
17	TK Negeri Kecamatan Taman	16	0	0	0	0	0	16
18	SDN Kecamatan Taman	527	4	1	0	0	0	532
19	UPPK Petarukan	19	1	0	0	0	0	20
20	TK Negeri Kecamatan Petarukan	8	0	0	0	0	0	8
21	SDN Kecamatan Petarukan	426	7	0	0	0	0	433
22	UPPK Ampelgading	14	0	0	0	0	0	14
23	TK Negeri Ampelgading	13	1	0	0	0	0	14
24	SDN Kecamatan Ampelgading	238	1	0	0	0	0	239
25	UPPK Comal	14	0	0	0	0	0	14
26	TK Negeri Kecamatan Comal	8	0	0	0	0	0	8
27	SDN Kecamatan Comal	296	3	0	0	0	0	299
28	UPPK Ulujami	13	0	0	0	0	0	13
29	TK Negeri Kecamatan Ulujami	9	0	0	0	0	0	9
30	SDN Kecamatan Ulujami	306	1	0	0	0	0	307
31	UPPK Bodeh	11	0	0	0	0	0	11
32	TK Negeri Kecamatan Bodeh	12	0	0	0	0	0	12
33	SDN Kecamatan Bodeh	224	1	1	0	0	0	226
34	UPPK Bantarbolang	11	1	0	0	0	0	12
35	TK Negeri Kecamatan Bantarbolang	6	0	0	0	0	0	6
36	SDN Kecamatan Bantarbolang	235	2	1	0	0	0	238
37	UPPK Randudongkal	21	0	0	0	0	0	21
38	TK Negeri Kecamatan Randudongkal	8	0	0	0	0	0	8
39	SDN Kecamatan Randudongkal	345	0	1	1	0	0	347
40	UPPK Warungpring	9	0	1	0	0	0	10
41	TK Negeri Kecamatan Warungpring	4	0	0	0	0	0	4
42	SDN Kecamatan Warungpring	104	0	1	0	0	0	105
43	UPPK Moga	13	0	0	0	0	0	13
44	TK Negeri Kecamatan Moga	3	0	0	0	0	0	3
45	SDN Kecamatan Moga	213	5	2	0	0	0	220
46	UPPK Pulosari	11	0	0	0	0	0	11
47	TK Negeri Kecamatan Pulosari	1	0	0	0	0	0	1
48	SDN Kecamatan Pulosari	175	2	2	0	0	0	179
49	UPPK Belik	16	0	0	0	0	0	16

NO	UNIT KERJA	AGAMA						JML
		ISLAM	KRISTEN	KATHOLIK	HINDU	BUDHA	LAIN	
1	2	3	4	5	6	7	8	9
50	TK Negeri Kecamatan Belik	4	0	0	0	0	0	4
51	SDN Kecamatan Belik	322	1	5	1	0	0	329
52	UPPK Watukumpul	14	0	0	0	0	0	14
53	TK Negeri Kecamatan Watukumpul	3	0	0	0	0	0	3
54	SDN Kecamatan Watukumpul	258	1	2	0	0	0	261
55	Sanggar Kegiatan Belajar	11	0	0	0	0	0	11
56	SMP	1843	18	11	0	0	0	1872
57	Dinas Pariwisata, Pemuda dan Olah Raga	39	0	0	0	0	0	39
58	Unit Pengelola Obyek Wisata	27	0	0	0	0	0	27
59	Dinas Kesehatan	85	0	0	0	0	0	85
60	Unit Laboratorium Kesehatan	3	0	0	0	0	0	3
61	RSUD dr. M. Ashari	474	6	5	0	0	0	485
62	Puskesmas Rowosari	31	0	1	0	0	0	32
63	Puskesmas Kebandaran	51	0	0	0	0	0	51
64	Puskesmas Mojo	34	0	0	0	0	0	34
65	Puskesmas Purwoharjo	56	1	1	0	0	0	58
66	Puskesmas Sarwodadi	28	0	0	0	0	0	28
67	Puskesmas Losari	43	0	1	0	0	0	44
68	Puskesmas Petarukan	55	0	0	0	0	0	55
69	Puskesmas Klareyan	37	1	0	0	0	0	38
70	Puskesmas Kabunan	31	0	0	0	0	0	31
71	Puskesmas Banjardawa	27	0	1	0	0	0	28
72	Puskesmas Jebed	36	1	1	0	0	0	38
73	Puskesmas Mulyoharjo	38	0	0	0	0	0	38
74	Puskesmas Kebondalem	31	2	0	0	0	0	33
75	Puskesmas Paduraksa	36	0	1	0	0	0	37
76	Puskesmas Bantarbolang	51	1	0	0	0	0	52
77	Puskesmas Randudongkal	61	0	1	0	0	0	62
78	Puskesmas Kalimas	27	0	0	0	0	0	27
79	Puskesmas Warungpring	25	0	0	0	0	0	25
80	Puskesmas Banyumudal	28	0	0	0	0	0	28
81	Puskesmas Pulosari	33	0	0	0	0	0	33
82	Puskesmas Belik	38	1	0	0	0	0	39
83	Puskesmas Watukumpul	45	0	0	0	0	0	45
84	Dinas Sosial, Pengendalian Penduduk, Keluarga Berencana, Pemberdayaan Perempuan dan Perlindungan Anak	123	2	0	0	0	0	125
85	Dinas Kependudukan dan Pencatatan Sipil	57	0	0	0	0	0	57
86	Dinas Pemberdayaan Masyarakat dan Pemerintahan Desa	41	0	0	0	0	0	41
87	Dinas Penanaman Modal dan Pelayanan Terpadu Satu Pintu	29	0	0	0	0	0	29
88	Dinas Koperasi, Usaha Mikro Kecil dan Menengah, Perindustrian dan Perdagangan	61	0	0	0	0	0	61
89	Unit Pengelola Pasar Comal	48	0	0	0	0	0	48
90	Unit Pengelola Pasar Petarukan	13	0	0	0	0	0	13
91	Unit Pengelola Pasar Banjardawa	18	0	0	0	0	0	18
92	Unit Pengelola Pasar Pemalang	44	0	0	0	0	0	44
93	Unit Pengelola Pasar Bantarbolang	10	0	0	0	0	0	10
94	Unit Pengelola Pasar Randudongkal	34	0	0	0	0	0	34
95	Unit Pengelola Pasar Belik	13	0	0	0	0	0	13
96	Unit Pengelola Pasar Moga	18	0	0	0	0	0	18
97	Dinas Tenaga Kerja	32	0	0	0	0	0	32
98	Balai Latihan Kerja	9	0	0	0	0	0	9
99	Dinas Komunikasi dan Informatika	44	1	0	0	0	0	45
100	Dinas Pekerjaan Umum dan Penataan Ruang	59	0	1	0	0	0	60

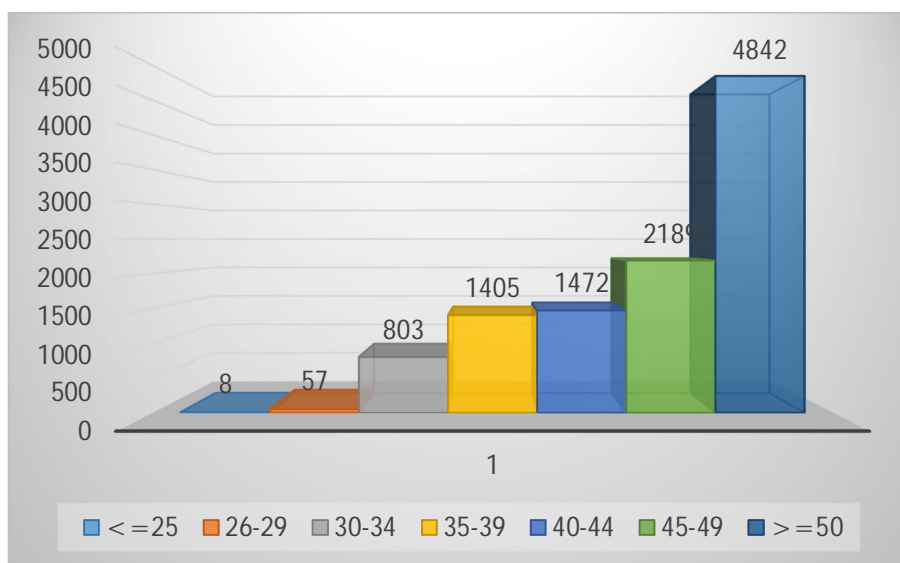
NO	UNIT KERJA	AGAMA						JML
		ISLAM	KRISTEN	KATHOLIK	HINDU	BUDHA	LAIN	
1	2	3	4	5	6	7	8	9
101	Unit Pekerjaan Umum Wilayah I	5	0	0	0	0	0	5
102	Unit Pekerjaan Umum Wilayah II	8	0	0	0	0	0	8
103	Unit Pekerjaan Umum Wilayah III	11	0	0	0	0	0	11
104	Unit Pekerjaan Umum Wilayah IV	12	0	0	0	0	0	12
105	Unit Pekerjaan Umum Wilayah V	10	0	0	0	0	0	10
106	Unit Pekerjaan Umum Wilayah VI	35	0	0	0	0	0	35
107	Unit Pekerjaan Umum Wilayah VII	34	0	0	0	0	0	34
108	Unit Pekerjaan Umum Wilayah VIII	21	0	0	0	0	0	21
109	Unit Pengelola Peralatan dan Laboratorium	6	0	0	0	0	0	6
110	Dinas Perumahan dan Kawasan Permukiman	49	0	0	0	0	0	49
111	Unit Pelaksana Teknis Rumah Susun Sewa	6	0	0	0	0	0	6
112	Dinas Perhubungan	42	0	0	0	0	0	42
113	Unit Terminal Penumpang I	20	0	0	0	0	0	20
114	Unit Terminal Penumpang II	17	0	0	0	0	0	17
115	Unit Pengujian Kendaraan Bermotor	7	0	0	0	0	0	7
116	Unit Perparkiran	4	0	0	0	0	0	4
117	Dinas Lingkungan Hidup	27	0	1	0	0	0	28
118	Unit Kebersihan dan Persampahan	165	0	1	0	0	0	166
119	Dinas Pertanian	144	2	1	0	0	0	147
120	Unit Pelaksana Teknis Rumah Potong Hewan	1	0	0	0	0	0	1
121	Dinas Perikanan	34	1	0	0	0	0	35
122	Unit Budidaya Ikan Air Tawar	3	0	0	0	0	0	3
123	Unit Pelelangan Ikan	3	0	0	0	0	0	3
124	Dinas Perpustakaan dan Kearsipan	26	0	0	1	0	0	27
125	Satuan Polisi Pamong Praja	61	1	0	0	0	0	62
126	Unit Pemadam Kebakaran	12	0	0	0	0	0	12
127	Badan Perencanaan Pembangunan Daerah	43	0	0	0	0	0	43
128	Unit Penelitian dan Pengembangan	3	0	0	0	0	0	3
129	Badan Pengelolaan Keuangan dan Aset Daerah	52	0	0	0	0	0	52
130	Badan Pengelolaan Pendapatan Daerah	62	0	0	0	0	0	62
131	Badan Kepegawaian Daerah	57	0	1	0	0	0	58
132	Kantor Kesatuan Bangsa, Politik dan Perlindungan Masyarakat	11	0	0	0	0	0	11
133	Badan Penanggulangan Bencana Daerah	20	0	0	0	0	0	20
134	Kecamatan Pemalang	22	0	0	0	0	0	22
135	Kelurahan Mulyoharjo	16	0	0	0	0	0	16
136	Kelurahan Kebondalem	12	0	0	0	0	0	12
137	Kelurahan Pelutan	11	0	0	0	0	0	11
138	Kelurahan Paduraksa	14	0	0	0	0	0	14
139	Kelurahan Bojombata	13	0	0	0	0	0	13
140	Kelurahan Sugihwaras	12	0	0	0	0	0	12
141	Kelurahan Widuri	12	0	0	0	0	0	12
142	Kecamatan Taman	25	0	0	0	0	0	25
143	Kelurahan Wanarejan Selatan	11	0	0	0	0	0	11
144	Kelurahan Beji	13	0	0	0	0	0	13
145	Kecamatan Petarukan	25	0	0	0	0	0	25
146	Kelurahan Petarukan	10	0	0	0	0	0	10
147	Kecamatan Comal	24	0	0	0	0	0	24
148	Kelurahan Purwoharjo	11	0	0	0	0	0	11
149	Kecamatan Ampelgading	19	0	0	0	0	0	19
150	Kecamatan Bodeh	21	0	0	0	0	0	21
151	Kecamatan Ulujami	26	1	0	0	0	0	27
152	Kecamatan Bantarbolang	22	0	0	0	0	0	22
153	Kecamatan Randudongkal	20	0	0	0	0	0	20
154	Kecamatan Warungpring	19	0	0	0	0	0	19

NO	UNIT KERJA	AGAMA						JML
		ISLAM	KRISTEN	KATHOLIK	HINDU	BUDHA	LAIN	
1	2	3	4	5	6	7	8	9
155	Kecamatan Moga	18	0	0	0	0	0	18
156	Kecamatan Pulosari	20	0	0	0	0	0	20
157	Kecamatan Belik	18	0	0	0	0	0	18
158	Kecamatan Watukumpul	16	0	0	0	0	0	16
159	Komisi Pemilihan Umum	9	0	0	0	0	0	9
JUMLAH		10.642	76	55	3	0	0	10.776
PROSENTASE		98.8%	0.7%	0.5%	0.0%	0.0%	0.0%	100.0%



Gambar 2.7 Grafik PNS Berdasarkan Agama

2.8. PNS Berdasarkan Usia



Gambar 2.8 Grafik PNS Berdasarkan Usia

Tabel 2.8 Rekapitulasi PNS Berdasarkan Usia

NO	UNIT KERJA	KELOMPOK USIA																JML	
		< =25		26-29		30-34		35-39		40-44		45-49		> =50					
		L	P	L	P	L	P	L	P	L	P	L	P	L	P	L	P		
1	2	3	4	5	6	7	8	9	10	11	12	13	14	15	16	17			
1	Sekretariat Daerah	-	-	-	-	-	-	-	-	-	-	-	-	-	7	1	8		
2	Bagian Tata Pemerintahan	-	-	-	1	1	-	1	2	-	-	-	2	1	1	1	10		
3	Bagian Hukum	-	-	1	-	1	-	3	1	2	2	2	-	-	3	2	17		
4	Bagian Perencanaan dan Sumber Daya Alam	-	-	-	-	1	-	-	-	4	-	2	1	1	1	1	10		
5	Bagian Pembangunan	-	-	-	-	1	3	6	1	5	1	3	1	1	2	24			
6	Bagian Kesejahteraan Rakyat	-	-	-	-	1	1	1	-	-	-	-	-	5	2	9			
7	Bagian Organisasi	-	-	1	-	2	1	2	-	1	-	1	-	-	-	9			
8	Bagian Pelayanan Publik dan Reformasi Birokrasi	-	1	1	1	-	2	1	1	-	-	-	2	1	-	10			
9	Bagian Umum	3	-	2	1	2	2	10	5	19	5	16	2	16	11	94			
10	Sekretariat DPRD	1	-	-	-	-	-	7	4	7	3	8	4	13	1	48			
11	Inspektorat	-	-	-	1	5	2	2	-	9	2	10	2	16	10	59			
12	Dinas Pendidikan dan Kebudayaan	-	-	-	-	2	1	8	2	8	7	16	4	36	18	102			
13	UPPK Pemalang	-	-	-	-	-	-	2	2	-	2	2	1	13	3	25			
14	TK Negeri Kecamatan Pemalang	-	-	-	-	-	2	-	5	-	12	-	38	2	102	161			
15	SDN Kecamatan Pemalang	-	-	-	1	15	42	25	67	18	58	35	72	154	213	700			
16	UPPK Taman	-	-	-	-	-	-	1	1	-	-	-	1	8	4	15			
17	TK Negeri Kecamatan Taman	-	-	-	-	-	-	-	1	-	2	-	1	1	11	16			
18	SDN Kecamatan Taman	-	-	3	3	13	27	14	46	11	27	33	66	146	146	532			
19	UPPK Petarukan	-	-	-	-	-	-	-	-	-	-	3	1	10	6	20			
20	TK Negeri Kecamatan Petarukan	-	-	-	-	-	-	-	-	-	-	-	-	2	6	8			
21	SDN Kecamatan Petarukan	-	-	-	1	10	29	13	33	15	24	22	45	118	123	433			
22	UPPK Ampelgading	-	-	-	-	-	-	1	1	-	-	1	-	7	4	14			
23	TK Negeri Ampelgading	-	-	-	-	-	-	-	1	-	1	-	2	-	10	14			
24	SDN Kecamatan Ampelgading	-	-	-	-	7	21	4	9	4	12	8	32	80	62	239			
25	UPPK Comal	-	-	-	-	-	-	-	-	-	-	1	-	9	4	14			
26	TK Negeri Kecamatan Comal	-	-	-	-	-	-	-	-	-	-	-	-	-	8	8			
27	SDN Kecamatan Comal	-	-	-	-	6	24	9	27	8	19	19	28	68	91	299			
28	UPPK Ulujami	-	-	-	-	-	-	1	1	-	1	1	-	8	1	13			
29	TK Negeri Kecamatan Ulujami	-	-	-	-	-	-	-	-	-	-	-	-	-	9	9			
30	SDN Kecamatan Ulujami	-	-	1	1	8	10	7	29	11	22	13	37	82	86	307			
31	UPPK Bodeh	-	-	-	-	-	-	1	1	-	-	1	-	6	2	11			
32	TK Negeri Kecamatan Bodeh	-	-	-	-	-	-	-	-	-	1	-	-	1	6	12			
33	SDN Kecamatan Bodeh	-	-	-	-	7	18	16	9	2	13	18	21	84	38	226			

NO	UNIT KERJA	KELOMPOK USIA																		JML		
		< =25		26-29		30-34		35-39		40-44		45-49		> =50		L	P	JML				
		L	P	L	P	L	P	L	P	L	P	L	P									
1	2	3	4	5	6	7	8	9	10	11	12	13	14	15	16	17						
34	UPPK Bantarbolang	-	-	-	-	-	-	-	-	1	1	1	3	6	-	12						
35	TK Negeri Kecamatan Bantarbolang	-	-	-	-	-	-	-	-	-	-	-	-	-	5	6						
36	SDN Kecamatan Bantarbolang	-	-	-	-	11	17	17	22	8	10	18	20	74	41	238						
37	UPPK Randudongkal	-	-	-	-	-	-	-	-	-	-	7	-	11	3	21						
38	TK Negeri Kecamatan Randudongkal	-	-	-	-	-	-	-	-	-	-	-	-	1	6	8						
39	SDN Kecamatan Randudongkal	-	-	1	-	8	23	14	22	8	30	25	45	78	93	347						
40	UPPK Warungpring	-	-	-	-	1	-	-	1	-	1	-	1	6	-	10						
41	TK Negeri Kecamatan Warungpring	-	-	-	-	-	-	-	-	-	-	-	-	-	4	4						
42	SDN Kecamatan Warungpring	-	-	1	1	2	5	5	4	3	6	6	11	26	35	105						
43	UPPK Moga	-	-	-	-	-	-	1	-	1	-	-	-	8	3	13						
44	TK Negeri Kecamatan Moga	-	-	-	-	-	-	-	-	-	-	-	-	1	2	3						
45	SDN Kecamatan Moga	-	-	-	-	6	14	8	20	8	15	16	21	51	61	220						
46	UPPK Pulosari	-	-	-	-	-	-	1	-	2	-	-	-	8	-	11						
47	TK Negeri Kecamatan Pulosari	-	-	-	-	-	-	-	-	-	-	-	-	1	-	1						
48	SDN Kecamatan Pulosari	-	-	-	1	3	12	19	8	6	7	23	26	47	27	179						
49	UPPK Belik	-	-	-	-	-	-	-	-	3	-	1	-	11	1	16						
50	TK Negeri Kecamatan Belik	-	-	-	-	-	-	-	-	-	-	-	-	-	4	4						
51	SDN Kecamatan Belik	-	-	-	1	12	22	28	31	15	14	27	36	103	40	329						
52	UPPK Watukumpul	-	-	-	-	-	1	1	-	2	1	1	-	7	1	14						
53	TK Negeri Kecamatan Watukumpul	-	-	-	-	-	-	-	-	-	-	-	-	1	2	3						
54	SDN Kecamatan Watukumpul	-	-	-	2	21	14	19	18	12	9	37	28	83	18	261						
55	Sanggar Kegiatan Belajar	-	-	-	-	-	-	-	1	-	1	1	1	3	4	11						
56	SMP	-	-	-	-	22	31	60	136	99	198	242	255	504	325	1,872						
57	Dinas Pariwisata, Pemuda dan Olah Raga	-	-	-	-	1	1	4	2	5	-	2	2	17	5	39						
58	Unit Pengelola Obyek Wisata	-	-	-	-	1	-	9	1	6	-	7	-	3	-	27						
59	Dinas Kesehatan	-	-	-	1	4	2	3	8	13	12	8	11	15	8	85						
60	Unit Laboratorium Kesehatan	-	-	-	-	-	-	1	-	1	-	-	1	-	-	3						
61	RSUD dr. M. Ashari	-	-	-	6	15	35	43	113	44	72	42	30	36	49	485						
62	Puskesmas Rowosari	-	-	-	-	1	4	-	6	2	8	3	2	5	1	32						
63	Puskesmas Kebandaran	-	1	-	3	-	12	5	8	-	7	1	3	6	5	51						
64	Puskesmas Mojo	-	-	-	1	-	7	1	7	1	6	2	3	4	2	34						
65	Puskesmas Purwoharjo	-	-	1	-	2	13	7	5	2	11	2	5	4	6	58						
66	Puskesmas Sarwodadi	-	-	-	-	1	3	1	3	1	7	-	5	4	3	28						

NO	UNIT KERJA	KELOMPOK USIA																JML
		< =25		26-29		30-34		35-39		40-44		45-49		> =50				
		L	P	L	P	L	P	L	P	L	P	L	P	L	P	L	P	
1	2	3	4	5	6	7	8	9	10	11	12	13	14	15	16	17	44	
67	Puskesmas Losari	-	-	-	-	2	10	1	2	2	9	3	7	3	5	44	55	
68	Puskesmas Petarukan	-	-	-	1	1	5	1	3	1	7	4	12	11	9	55	38	
69	Puskesmas Klareyan	-	-	-	-	1	2	2	7	2	9	1	5	3	6	38	31	
70	Puskesmas Kabunan	-	-	-	1	1	2	1	4	-	9	2	2	5	4	31	28	
71	Puskesmas Banjardawa	-	-	-	1	1	4	1	5	2	7	3	2	-	2	28	38	
72	Puskesmas Jebed	-	-	-	-	1	6	1	1	4	7	4	8	4	2	38	38	
73	Puskesmas Mulyoharjo	-	-	1	1	-	8	1	7	2	7	3	4	3	1	38	33	
74	Puskesmas Kebondalem	-	-	1	1	2	7	-	4	3	2	1	5	3	4	33	37	
75	Puskesmas Paduraksa	-	-	-	-	1	6	2	7	1	4	3	5	4	4	37	52	
76	Puskesmas Bantarbolang	-	-	-	1	1	13	1	4	2	10	4	8	5	3	52	62	
77	Puskesmas Randudongkal	-	-	-	-	-	7	4	13	3	11	1	6	11	6	62	27	
78	Puskesmas Kalimas	-	-	-	-	-	3	-	5	-	3	-	6	7	3	27	25	
79	Puskesmas Warungpring	-	-	-	-	1	4	2	5	1	3	3	2	1	3	25	28	
80	Puskesmas Banyumudal	-	-	1	1	-	7	1	1	1	7	1	3	2	3	28	33	
81	Puskesmas Pulosari	-	-	-	-	3	8	-	7	2	3	2	6	2	-	33	39	
82	Puskesmas Belik	-	-	1	-	1	5	1	4	-	5	1	10	7	4	39	45	
83	Puskesmas Watukumpul	-	-	-	-	2	11	2	7	4	7	3	4	4	-	45	125	
84	Dinas Sosial, Pengendalian Penduduk, Keluarga Berencana, Pemberdayaan Perempuan dan Perlindungan Anak	-	-	-	-	3	5	4	5	10	4	9	12	41	32	125	57	
85	Dinas Kependudukan dan Pencatatan Sipil	-	-	-	-	1	1	1	2	5	3	12	3	12	13	57	41	
86	Dinas Pemberdayaan Masyarakat dan Pemerintahan Desa	-	1	-	-	1	1	4	2	5	-	5	2	13	7	41	29	
87	Dinas Penanaman Modal dan Pelayanan Terpadu Satu Pintu	-	-	-	-	-	-	2	4	1	2	4	1	9	6	29	61	
88	Dinas Koperasi, Usaha Mikro Kecil dan Menengah, Perindustrian dan Perdagangan	-	-	-	-	2	3	7	7	1	4	7	-	25	5	61	48	
89	Unit Pengelola Pasar Comal	-	-	-	-	1	1	5	1	5	1	13	-	21	-	48	13	
90	Unit Pengelola Pasar Petarukan	-	-	-	-	1	-	-	-	3	-	3	-	5	1	13	18	
91	Unit Pengelola Pasar Banjardawa	-	-	-	-	-	-	3	-	3	-	4	-	8	-	18	44	
92	Unit Pengelola Pasar Pemalang	-	-	-	-	1	-	3	2	8	-	14	-	15	1	44	10	
93	Unit Pengelola Pasar Bantarbolang	-	-	-	-	-	-	-	-	2	-	3	-	4	-	10	34	
94	Unit Pengelola Pasar Randudongkal	-	-	-	-	-	-	6	1	3	-	13	-	11	-	34	13	
95	Unit Pengelola Pasar Belik	-	-	-	-	-	-	1	-	1	-	3	-	8	-	13	18	
96	Unit Pengelola Pasar Moga	-	-	-	-	-	-	1	-	2	-	7	-	8	-	18		

NO	UNIT KERJA	KELOMPOK USIA																		JML			
		< =25			26-29			30-34			35-39			40-44			45-49				> =50		
		L	P		L	P		L	P		L	P		L	P		L	P			L	P	
1	2	3	4		5	6	7	8		9	10	11	12		13	14		15	16		17		
97	Dinas Tenaga Kerja	-	-	-	-	-	1	-	-	3	-	-	5	1	18	4	32						
98	Balai Latihan Kerja	-	-	-	-	-	2	1	-	-	-	-	1	-	2	-	1	9					
99	Dinas Komunikasi dan Informatika	1	-	-	1	-	1	-	-	5	2	9	3	6	8	5	45						
100	Dinas Pekerjaan Umum dan Penataan Ruang	-	-	-	-	-	3	1	-	4	2	14	4	2	16	3	60						
101	Unit Pekerjaan Umum Wilayah I	-	-	-	-	-	-	-	-	-	-	1	-	2	-	-	5						
102	Unit Pekerjaan Umum Wilayah II	-	-	-	-	-	-	-	-	1	-	2	-	1	-	4	8						
103	Unit Pekerjaan Umum Wilayah III	-	-	-	-	-	-	-	-	1	-	-	1	4	3	11							
104	Unit Pekerjaan Umum Wilayah IV	-	-	-	-	-	-	-	-	-	-	-	-	4	7	12							
105	Unit Pekerjaan Umum Wilayah V	-	-	-	-	-	-	-	-	-	-	2	-	2	6	10							
106	Unit Pekerjaan Umum Wilayah VI	-	-	-	-	-	-	-	-	-	-	8	-	9	18	35							
107	Unit Pekerjaan Umum Wilayah VII	-	-	-	-	-	-	-	-	1	-	3	-	13	15	34							
108	Unit Pekerjaan Umum Wilayah VIII	-	-	-	-	-	-	-	-	-	1	-	10	1	9	21							
109	Unit Pengelola Perlatan dan Laboratorium	-	-	-	-	-	-	-	-	-	-	2	-	-	4	6							
110	Dinas Perumahan dan Kawasan Permukiman	-	-	-	-	-	1	-	-	3	1	9	1	13	19	49							
111	Unit Pelaksana Teknis Rumah Susun Sewa	-	-	-	-	-	-	-	-	-	-	2	-	-	3	6							
112	Dinas Perhubungan	-	-	1	-	-	3	-	-	4	1	8	1	8	15	42							
113	Unit Terminal Penumpang I	-	-	-	-	-	1	-	-	1	-	7	-	8	3	20							
114	Unit Terminal Penumpang II	-	-	-	-	-	3	-	-	1	-	3	-	7	2	17							
115	Unit Pengujian Kendaraan Bermotor	-	-	-	-	-	-	-	-	1	-	2	-	3	1	7							
116	Unit Perparkiran	-	-	-	-	-	-	-	-	-	-	2	-	1	-	4							
117	Dinas Lingkungan Hidup	-	-	-	-	-	1	1	1	1	2	-	1	5	2	28							
118	Unit Kebersihan dan Persampahan	-	-	-	-	-	4	1	1	19	3	44	6	46	7	166							
119	Dinas Pertanian	-	-	-	-	-	7	5	8	7	7	5	19	5	76	147							
120	Unit Pelaksana Teknis Rumah Potong Hewan	-	-	-	-	-	-	-	-	-	-	-	-	-	1	1							
121	Dinas Perikanan	-	-	-	-	-	-	2	4	2	2	1	6	4	10	35							
122	Unit Budidaya Ikan Air Tawar	-	-	-	-	-	-	-	-	1	-	1	-	-	1	3							
123	Unit Pelelangan Ikan	-	-	-	-	-	-	-	-	-	-	-	-	-	3	3							
124	Dinas Perpustakaan dan Kearsipan	-	-	-	1	-	-	2	1	1	1	-	1	3	10	27							
125	Satuan Polisi Pamong Praja	-	-	-	1	-	2	-	6	1	9	-	13	2	26	62							
126	Unit Pemadam Kebakaran	-	-	-	-	-	-	-	-	-	-	6	-	4	2	12							
127	Badan Perencanaan Pembangunan Daerah	-	-	-	-	1	3	-	6	4	5	1	6	3	10	43							
128	Unit Penelitian dan Pengembangan	-	-	-	-	-	-	-	1	-	1	-	-	1	-	3							
129	Badan Pengelolaan Keuangan dan Aset Daerah	-	-	-	-	1	-	2	2	7	12	6	3	7	5	52							
130	Badan Pengelolaan Pendapatan Daerah	-	-	-	-	-	2	-	5	5	11	-	10	2	22	62							

NO	UNIT KERJA	KELOMPOK USIA																					JML
		<=25		26-29		30-34		35-39		40-44		45-49		>=50									
		L	P	L	P	L	P	L	P	L	P	L	P	L	P	L	P						
1	2	3	4	5	6	7	8	9	10	11	12	13	14	15	16	17	17						
131	Badan Kepegawaian Daerah	-	-	-	-	-	3	9	4	9	5	8	2	10	8	58	58						
132	Kantor Kesatuan Bangsa, Politik dan Perlindungan Masyarakat	-	-	-	-	-	-	2	-	1	1	-	-	6	1	11	11						
133	Badan Penanggulangan Bencana Daerah	-	-	-	-	-	-	3	-	-	-	4	-	10	3	20	20						
134	Kecamatan Pemalang	-	-	-	-	1	-	3	2	1	4	4	-	6	1	22	22						
135	Kelurahan Mulyoharjo	-	-	-	-	1	-	1	-	2	1	1	2	4	4	16	16						
136	Kelurahan Kebondalem	-	-	-	-	-	1	1	1	-	-	1	2	3	3	12	12						
137	Kelurahan Pelutan	-	-	-	-	1	-	1	1	1	-	1	3	1	3	11	11						
138	Kelurahan Paduraksa	-	-	-	-	-	-	1	1	1	1	2	1	6	1	14	14						
139	Kelurahan Bojongsaba	-	-	-	-	-	1	-	1	1	1	2	1	4	2	13	13						
140	Kelurahan Sugihwaras	-	-	-	-	-	-	2	1	-	1	1	-	6	1	12	12						
141	Kelurahan Widuri	-	-	-	-	1	-	-	-	1	1	3	1	4	1	12	12						
142	Kecamatan Taman	-	-	-	-	1	-	1	1	-	-	3	-	12	6	25	25						
143	Kelurahan Wanarejan Selatan	-	-	-	-	-	-	1	1	1	-	-	1	4	3	11	11						
144	Kelurahan Beji	-	-	-	-	-	-	-	-	2	-	1	-	8	2	13	13						
145	Kecamatan Petarukan	-	-	-	-	1	-	-	-	2	1	4	-	13	4	25	25						
146	Kelurahan Petarukan	-	-	-	-	-	-	-	-	-	-	2	-	6	2	10	10						
147	Kecamatan Comal	-	-	-	-	-	-	1	-	3	-	3	1	11	5	24	24						
148	Kelurahan Purwoharjo	-	-	-	-	-	-	-	2	-	-	1	-	7	1	11	11						
149	Kecamatan Ampelgading	-	-	-	-	-	-	-	2	1	1	6	1	4	4	19	19						
150	Kecamatan Bodeh	-	-	-	-	1	-	3	-	2	1	3	2	9	-	21	21						
151	Kecamatan Ulujami	-	-	-	-	-	-	3	3	2	2	6	-	11	3	27	27						
152	Kecamatan Bantarbolang	-	-	-	-	-	-	2	-	-	-	4	-	13	3	22	22						
153	Kecamatan Randudongkal	-	-	-	-	-	-	1	1	3	-	3	1	7	4	20	20						
154	Kecamatan Warungpring	-	-	-	-	-	-	6	-	1	-	4	1	4	3	19	19						
155	Kecamatan Moga	-	-	-	-	-	-	1	-	2	-	1	1	8	5	18	18						
156	Kecamatan Pulosari	-	-	-	-	1	-	5	1	3	-	4	-	5	1	20	20						
157	Kecamatan Belik	-	-	-	-	2	-	4	1	-	-	3	-	5	3	18	18						
158	Kecamatan Watukumpul	-	-	-	-	-	-	2	-	2	-	5	-	3	4	16	16						
159	Komisi Pemilihan Umum	-	-	-	-	-	-	-	-	2	1	3	-	3	-	9	9						
JUMLAH		5	3	16	38	261	542	574	831	665	807	1,129	1,060	2,836	2,006	10,776	10,776						
PROSENTASE		0.0%	0.0%	0.1%	0.4%	2.4%	5.0%	5.3%	7.7%	6.2%	7.5%	10.5%	9.8%	26.3%	18.6%	100.0%	100.0%						

BAB 3

MUTASI DAN PERBANDINGAN JUMLAH PNS

3.1. Formasi PNS

Secara umum hasil perhitungan kebutuhan pegawai sesuai Analisa Beban Kerja di Lingkungan Pemerintah Kabupaten Pemalang pada semester pertama tahun 2017, untuk Jabatan Pimpinan Tinggi Pratama sejumlah 31 orang, Jabatan Administrasi 606 orang, Jabatan Fungsional 11.219 orang dan Pelaksana sejumlah 4.357 orang. Tabel 3.1 menampilkan rekapitulasi kebutuhan jabatan fungsional.

Tabel 3.1 Formasi Kebutuhan Jabatan Fungsional

NO	NAMA JABATAN	Kebutuhan Hasil ABK		
		Ahli	Terampil	Jumlah
1	2	3	4	5
1	Analisis Kepegawaian	8	8	16
2	Analisis Pasar Hasil Pertanian	3	-	3
3	Analisis Kebijakan	3	-	3
4	Apoteker	29	-	29
5	Arsiparis	-	4	4
6	Asisten Apoteker	-	37	37
7	Assessor SDM Aparatur	5	-	5
8	Auditor	15	15	30
9	Auditor Kepegawaian	5	-	5
10	Bidan	50	459	509
11	Dokter	68	-	68
12	Dokter Gigi	29	-	29
13	Dokter Spesialis	37	-	37
14	Fisioterapis	-	4	4
15	Guru	9.191	-	9.191
16	Instruktur	5	-	5
17	Mediator Hubungan Industrial	2	-	2
18	Medik Veteriner	2	-	2
19	Nutrisionis	5	35	40
20	Okupasi Terapis	-	2	2
21	Operator Transmisi Sandi	1	3	4
22	Pamong Belajar	16	-	16
23	Pamong Budaya	8	-	8
24	Paramedik Veteriner	-	14	14
25	Pekerja Sosial	4	-	4
26	Penata Ruang	2	2	4
27	Penera	1	3	4
28	Pengamat Tera	1	-	1
29	Pengantar Kerja	1	3	4
30	Pengawas Perikanan	2	-	2

NO	NAMA JABATAN	Kebutuhan Hasil ABK		
		Ahli	Terampil	Jumlah
1	2	3	4	5
31	Pengawas Benih Tanaman	1	-	1
32	Pengawas Bibit Ternak	1	-	1
33	Pengawas Kemetrolgion	1	-	1
34	Pengawas Lingkungan Hidup	4	-	4
35	Pengawas Mutu Hasil Pertanian	2	2	4
36	Pengawas Penyelenggaraan Urusan Pemerintahan di Daerah	15	-	15
37	Pengawas Sekolah	81	-	81
38	Pengelola Pengadaan Barang/Jasa	38	-	38
39	Pengendali Dampak Lingkungan	4	-	4
40	Pengendali Hama dan Penyakit Ikan	1	-	1
41	Pengendali Organisme Pengganggu Tumbuhan	2	-	2
42	Penguji Kendaraan Bermotor	-	6	6
43	Penilik	25	-	25
44	Penyuluh Hukum	3	-	3
45	Penyuluh Keluarga Berencana	32	81	113
46	Penyuluh Kesehatan Masyarakat	22	6	28
47	Penyuluh Perikanan	-	2	2
48	Penyuluh Perindustrian dan Perdagangan	3	4	7
49	Penyuluh Pertanian	50	172	222
50	Perancang Peraturan Perundang-undangan	4	-	4
51	Perawat	67	400	467
52	Perawat Gigi	-	30	30
53	Perekam Medis	-	35	35
54	Perencana	8	-	8
55	Polisi Pamong Praja	10	90	100
56	Pranata Hubungan Masyarakat	3	2	5
57	Pranata Komputer	3	8	11
58	Pranata Laboratorium Kemetrolgion	2	2	4
59	Pranata Laboratorium Kesehatan	-	45	45
60	Psikolog Klinis	2	-	2
61	Pustakawan	5	67	72
62	Radiografer	-	12	12
63	Refraksionis Optisien	1	-	1
64	Sandiman	2	1	3
65	Sanitarian	9	30	39
66	Statistisi	2	-	2
67	Teknik Jalan dan Jembatan	2	2	4
68	Teknik Pengairan	9	15	24
69	Teknik Penyehatan Lingkungan	2	2	4
70	Teknik Tata Bangunan dan Perumahan	2	2	4
71	Teknisi Elektromedis	-	6	6
72	Terapis Wicara	1	1	2
	TOTAL	9.912	1.612	11.524

3.2. Pemindahan PNS

Tabel 3.2 Rekapitulasi Mutasi Perpindahan PNS

NO	JENIS PERPINDAHAN PEGAWAI	JUMLAH
1	Keluar dari Kabupaten Pematang	6
2	Masuk ke Kabupaten Pematang	3
3	Lintas Organisasi/Unit Perangkat Daerah	4.257
JUMLAH TOTAL		4.266

3.3. Pengangkatan CPNS dan PNS

Tahun 2017 ada pengangkatan dari Bidang PTT sejumlah 115 orang dan Penyuluh Pertanian sejumlah 8 orang.

3.4. Kenaikan Pangkat

Tabel 3.3 Rekapitulasi Kenaikan Pangkat PNS

NO	GOLONGAN	PERIODE		JUMLAH
		April	Oktober	
1	Golongan I	65	15	80
2	Golongan II	378	151	529
3	Golongan III	377	408	785
4	Golongan IV	36	51	87
JUMLAH TOTAL		856	625	1.481

3.5. Kenaikan Gaji Berkala

Tabel 3.4 Rekapitulasi Kenaikan Gaji Berkala PNS

NO	BULAN	JUMLAH
1	Januari	1,559
2	Februari	285
3	Maret	1,207
4	April	211
5	Mei	265
6	Juni	292
7	Juli	168
8	Agustus	467
9	September	431
10	Oktober	219
11	Nopember	154
12	Desember	254
JUMLAH TOTAL		5,512

3.6. Pengangkatan Jabatan Struktural dan Fungsional

Tabel 3.5 Rekapitulasi Pelantikan PNS dalam Jabatan

NO	JENIS JABATAN	JANUARI	OKTOBER	NOPEMBER	JUMLAH
1	Jabatan Pimpinan Tinggi Pratama	31			31
2	Jabatan Administrator	138	30	3	171
3	Jabatan Pengawas	468	114	5	587
4	Jabatan Fungsional		48	102	150
JUMLAH TOTAL		637	192	110	939

3.7. Pengangkatan dalam Tugas Tambahan

Tabel 3.6 Rekapitulasi Pengangkatan dalam Tugas Tambahan

NO	TUGAS TAMBAHAN	JANUARI	OKTOBER	NOPEMBER	JUMLAH
1	Kepala Sekolah SD			102	102
2	Kepala Sekolah SMP	5	6		11
3	Kepala Puskesmas		22		22
4	Kepala Sanggar Kegiatan Belajar		1		1
JUMLAH TOTAL		5	29	102	136

3.8. Pensiun

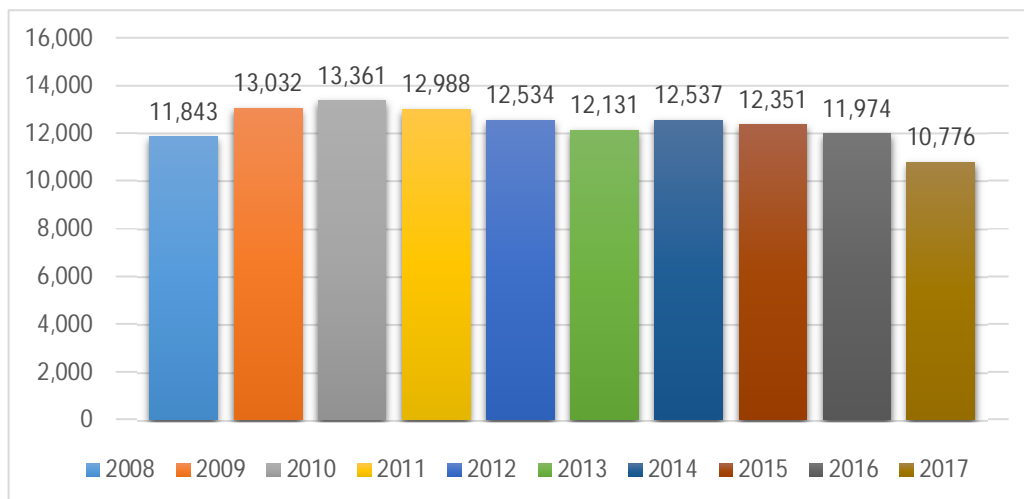
Tabel 3.7 Rekapitulasi Pensiun

NO	REALISASI PENSIUN 2017	JUMLAH
1	BUP (Batas Usia Pensiun)	310
2	APS (Atas Permintaan Sendiri)	9
3	Janda/Duda (Meninggal Dunia)	60
JUMLAH TOTAL		379

3.9. Perbandingan Jumlah PNS 10 Tahun Terakhir

Tabel 3.8 Perbandingan PNS Berdasarkan Jenis Kelamin

NO	TAHUN	JENIS KELAMIN		JUMLAH
		LAKI-LAKI	PEREMPUAN	
1	2008	6,739	5,104	11,843
2	2009	7,328	5,704	13,032
3	2010	7,384	5,977	13,361
4	2011	7,110	5,878	12,988
5	2012	6,828	5,706	12,534
6	2013	6,558	5,573	12,131
7	2014	6,643	5,894	12,537
8	2015	6,514	5,837	12,351
9	2016	6,274	5,700	11,974
10	2017	5,486	5,290	10,776



Gambar 3.1 Perbandingan Jumlah PNS 10 Tahun Terakhir

Tabel 3.9 Perbandingan PNS Berdasarkan Jenis Jabatan

NO	TAHUN	JENIS JABATAN			JUMLAH
		STRUKTURAL	FUNGSIONAL	PELAKSANA	
1	2008	693	4,431	6,719	11,843
2	2009	726	5,585	6,721	13,032
3	2010	717	5,506	7,138	13,361
4	2011	719	4,611	7,658	12,988
5	2012	710	7,749	4,075	12,534
6	2013	719	7,670	3,742	12,131
7	2014	738	7,512	4,287	12,537
8	2015	732	7,443	4,176	12,351
9	2016	693	7,247	4,034	11,974
10	2017	630	6,533	3,613	10,776

Tabel 3.10 Perbandingan PNS Berdasarkan Tingkat Eselon

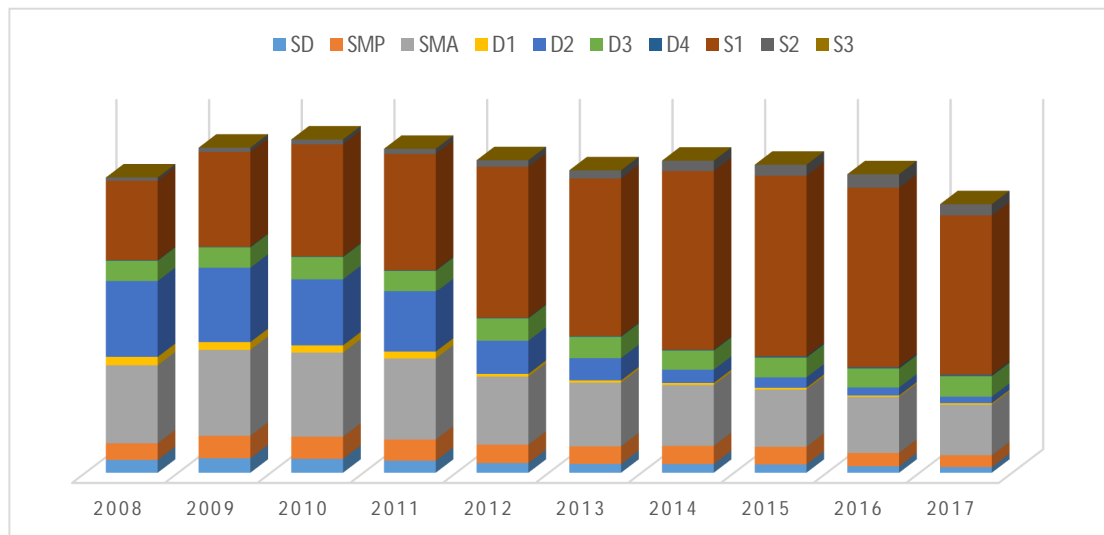
NO	TH	Eselon II				Eselon III				Eselon IV				Eselon V.a		JML
		II.a		II.b		III.a		III.b		IV.a		IV.b		L	P	
		L	P	L	P	L	P	L	P	L	P					
1	2008	1	-	16	3	45	8	66	9	290	67	98	22	46	22	693
2	2009	1	-	18	4	44	10	67	8	295	84	99	24	51	21	726
3	2010	-	-	15	5	44	10	68	7	293	82	99	23	51	20	717
4	2011	1	-	17	5	41	9	68	7	291	86	94	30	51	19	719
5	2012	1	-	18	2	46	8	68	7	288	79	91	33	47	22	710
6	2013	1	-	21	2	49	6	68	7	275	95	81	43	46	25	719
7	2014	1	-	21	2	49	6	68	7	286	104	79	44	45	26	738
8	2015	1	-	22	2	48	6	66	7	283	104	76	45	46	26	732
9	2016	1	-	22	2	45	6	63	7	265	101	71	44	42	24	693
10	2017	1	-	28	2	48	7	74	10	253	115	58	34	-	-	630

Tabel 3.11 Perbandingan PNS Berdasarkan Golongan

NO	TAHUN	GOLONGAN				JML
		I	II	III	IV	
1	2008	574	2,908	4,388	3,973	11,843
2	2009	942	3,528	4,219	4,343	13,032
3	2010	945	3,799	4,233	4,384	13,361
4	2011	920	3,566	4,177	4,325	12,988
5	2012	908	3,114	4,236	4,276	12,534
6	2013	826	2,813	4,309	4,183	12,131
7	2014	710	2,571	5,142	4,114	12,537
8	2015	561	2,429	5,403	3,958	12,351
9	2016	475	2,184	5,523	3,792	11,974
10	2017	339	2,135	4,970	3,332	10,776

Tabel 3.12 Perbandingan PNS Berdasarkan Tingkat Pendidikan

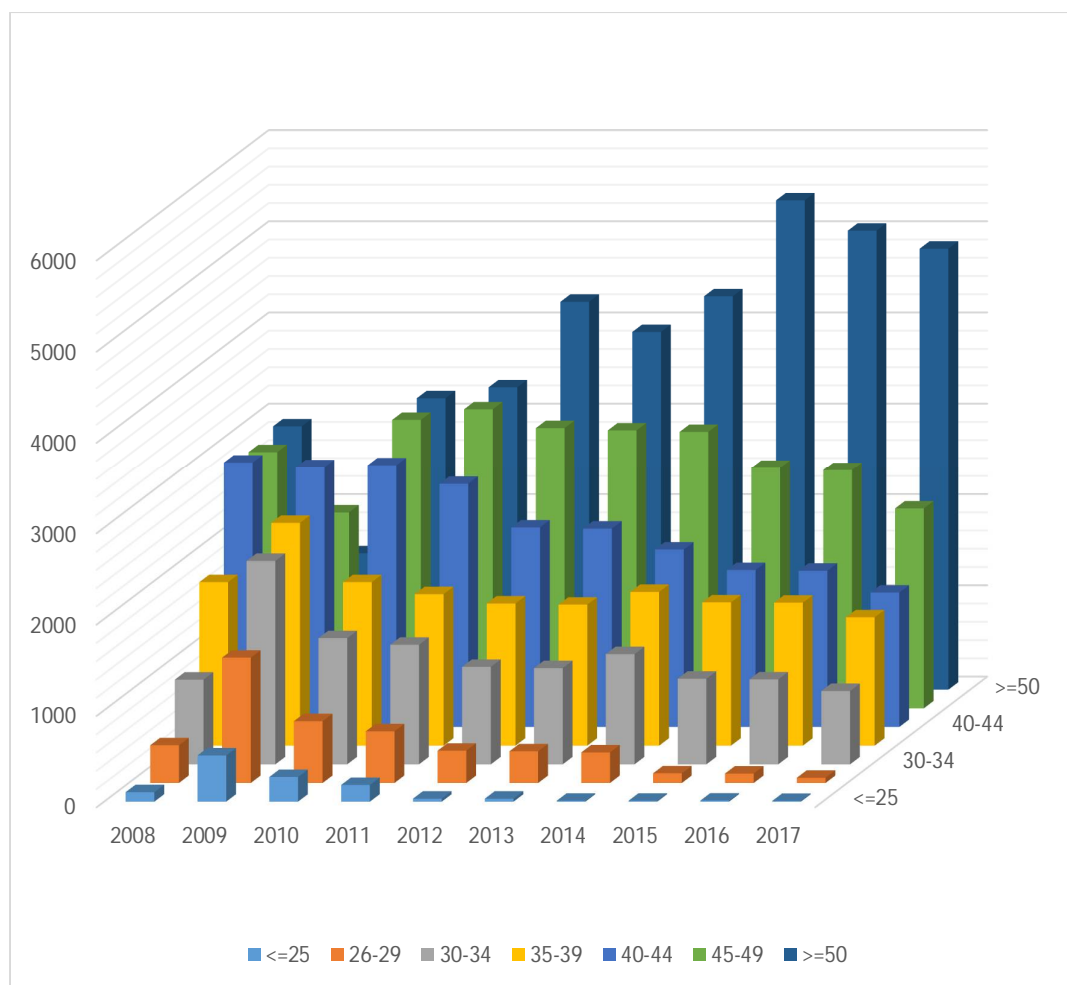
NO	TH	TINGKAT PENDIDIKAN										JML
		SD	SMP	SMA	D1	D2	D3	D4	S1	S2	S3	
1	2008	510	669	3,118	337	3,073	813	21	3,169	133	-	11,843
2	2009	580	901	3,435	310	3,012	815	22	3,788	169	-	13,032
3	2010	556	886	3,362	290	2,684	889	23	4,476	195	-	13,361
4	2011	481	847	3,239	279	2,419	849	24	4,644	206	-	12,988
5	2012	386	735	2,725	110	1,326	896	23	6,071	262	-	12,534
6	2013	353	704	2,547	89	891	854	28	6,339	325	1	12,131
7	2014	347	725	2,436	83	532	766	31	7,178	415	2	12,537
8	2015	330	709	2,288	74	414	793	48	7,254	439	2	12,351
9	2016	256	537	2,239	61	317	758	53	7,214	537	2	11,974
10	2017	226	473	2,023	58	260	826	49	6,413	446	2	10,776



Gambar 3.2 Grafik Trend Tingkat Pendidikan PNS 10 Tahun Terakhir

Tabel 3.13 Perbandingan PNS Berdasarkan Usia

NO	TAHUN	RENTANG USIA							JML
		≤25	26-29	30-34	35-39	40-44	45-49	≥50	
1	2008	104	413	927	1,790	2,902	2,813	2,894	11,843
2	2009	506	1,372	2,227	2,439	2,850	2,145	1,493	13,032
3	2010	270	677	1,381	1,790	2,872	3,169	3,202	13,361
4	2011	183	566	1,309	1,659	2,664	3,285	3,322	12,988
5	2012	33	354	1,067	1,556	2,185	3,079	4,260	12,534
6	2013	33	347	1,053	1,544	2,172	3,053	3,929	12,131
7	2014	10	335	1207	1,684	1,943	3,037	4,321	12,537
8	2015	10	106	937	1,569	1,718	2,639	5,372	12,351
9	2016	12	103	930	1,565	1,711	2,613	5,040	11,974
10	2017	8	57	803	1,405	1,472	2,189	4,842	10,776

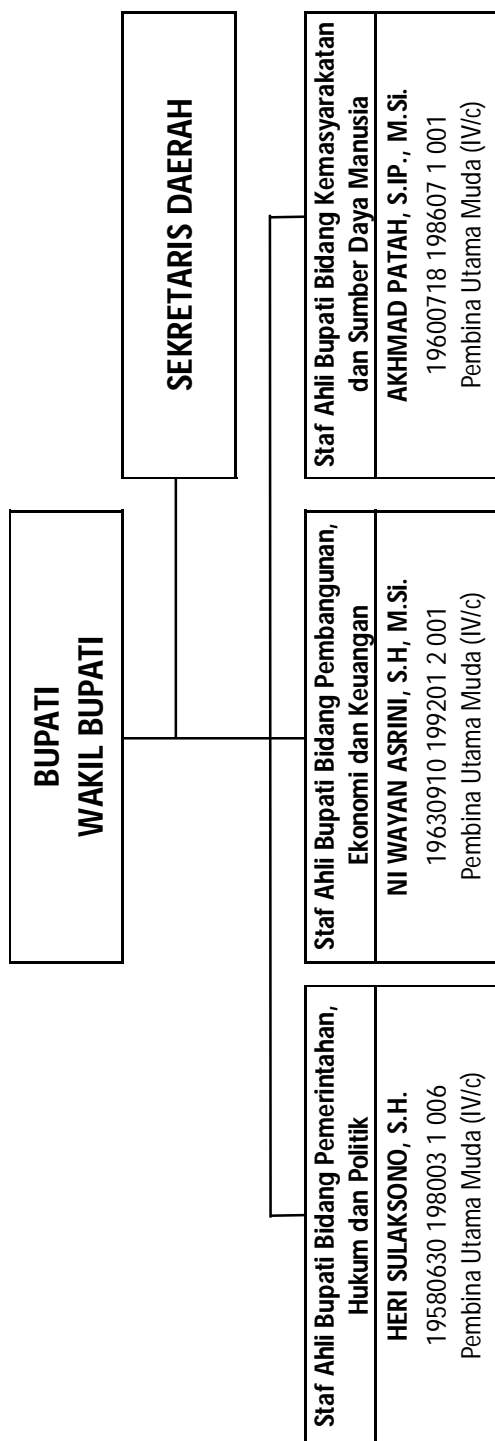


Gambar 3.3 Grafik Trend Usia PNS 10 Tahun Terakhir

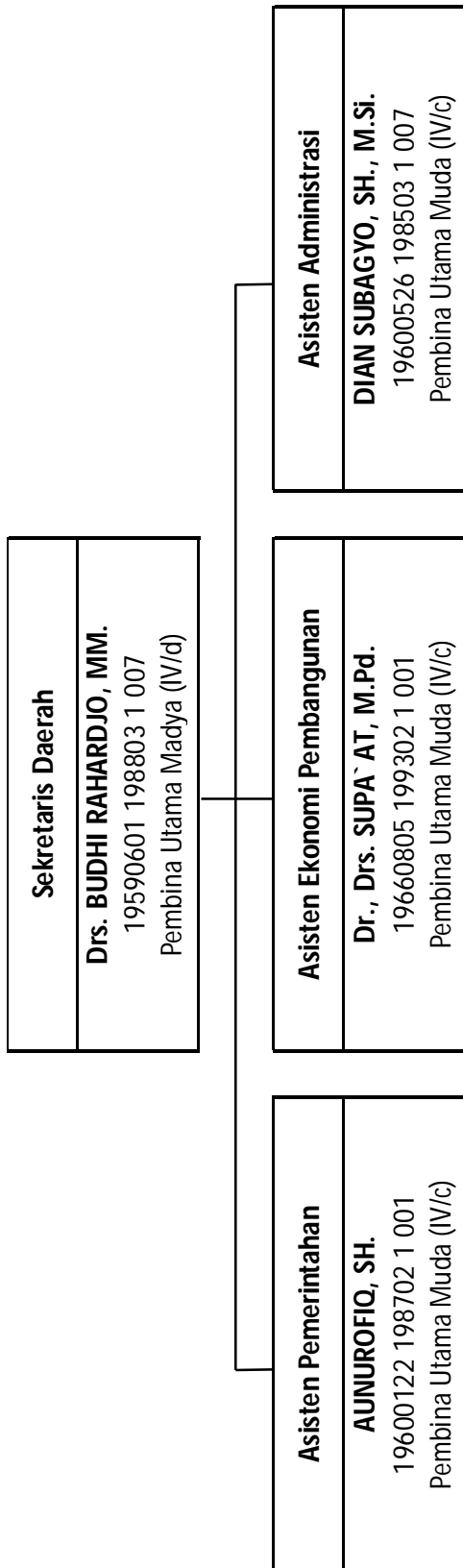
BAB 4

PETA JABATAN STRUKTURAL (JPT ADMINISTRATOR DAN PENGAWAS)

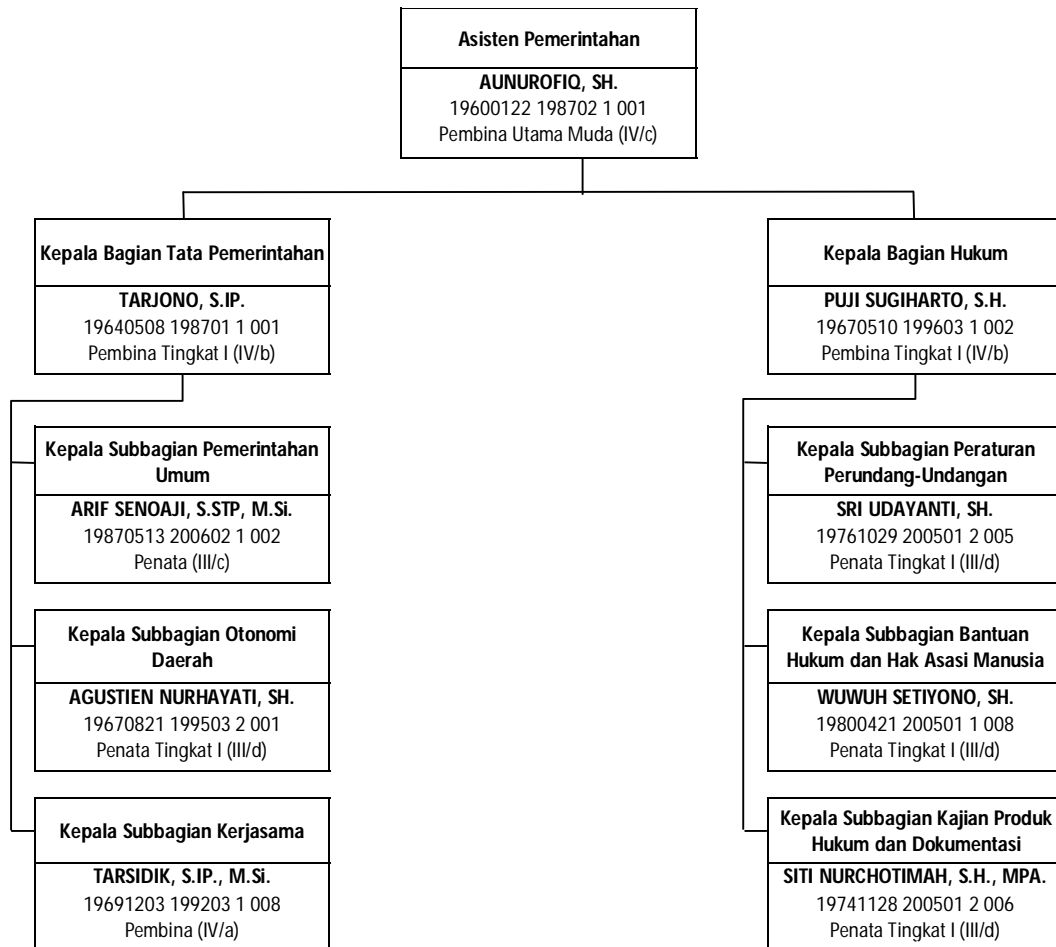
4.1. Sekretariat Daerah



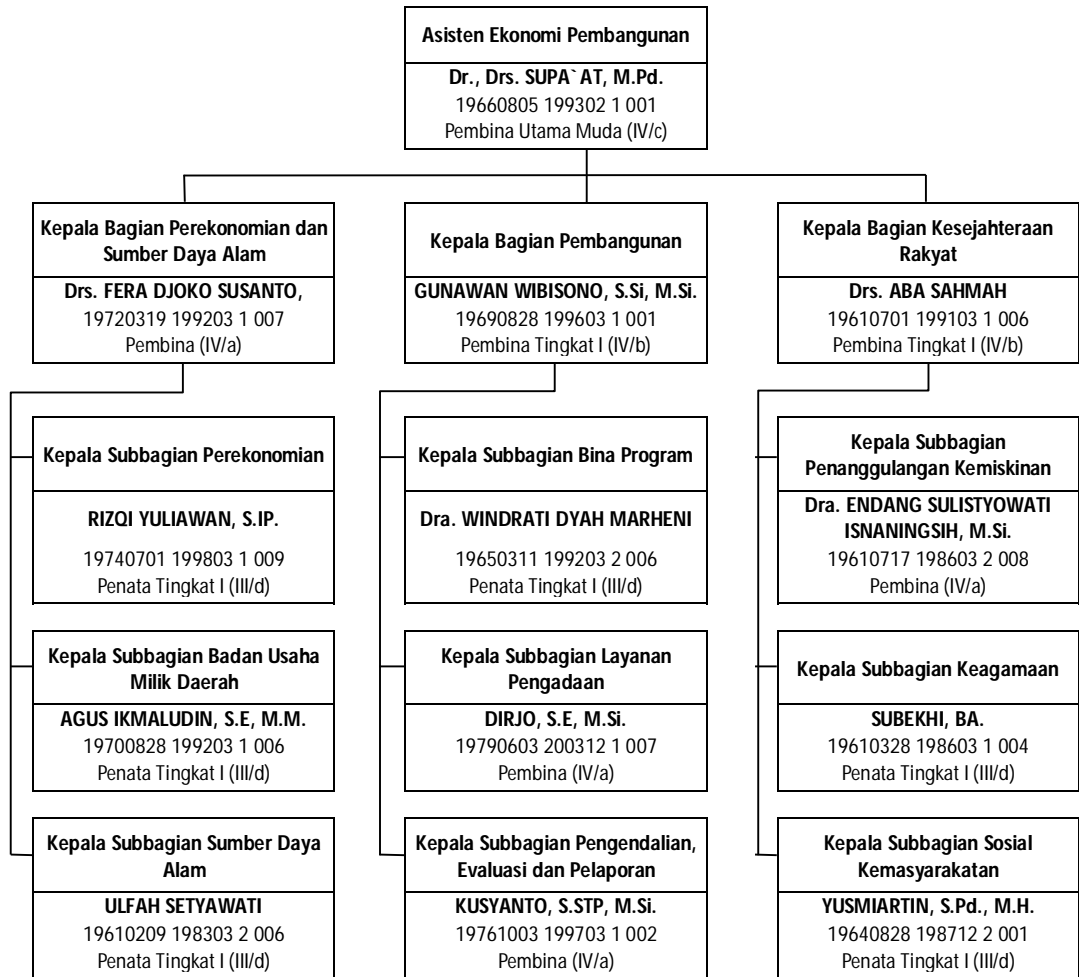
Gambar 4.1 Peta Jabatan Staf Ahli Bupati Pematang



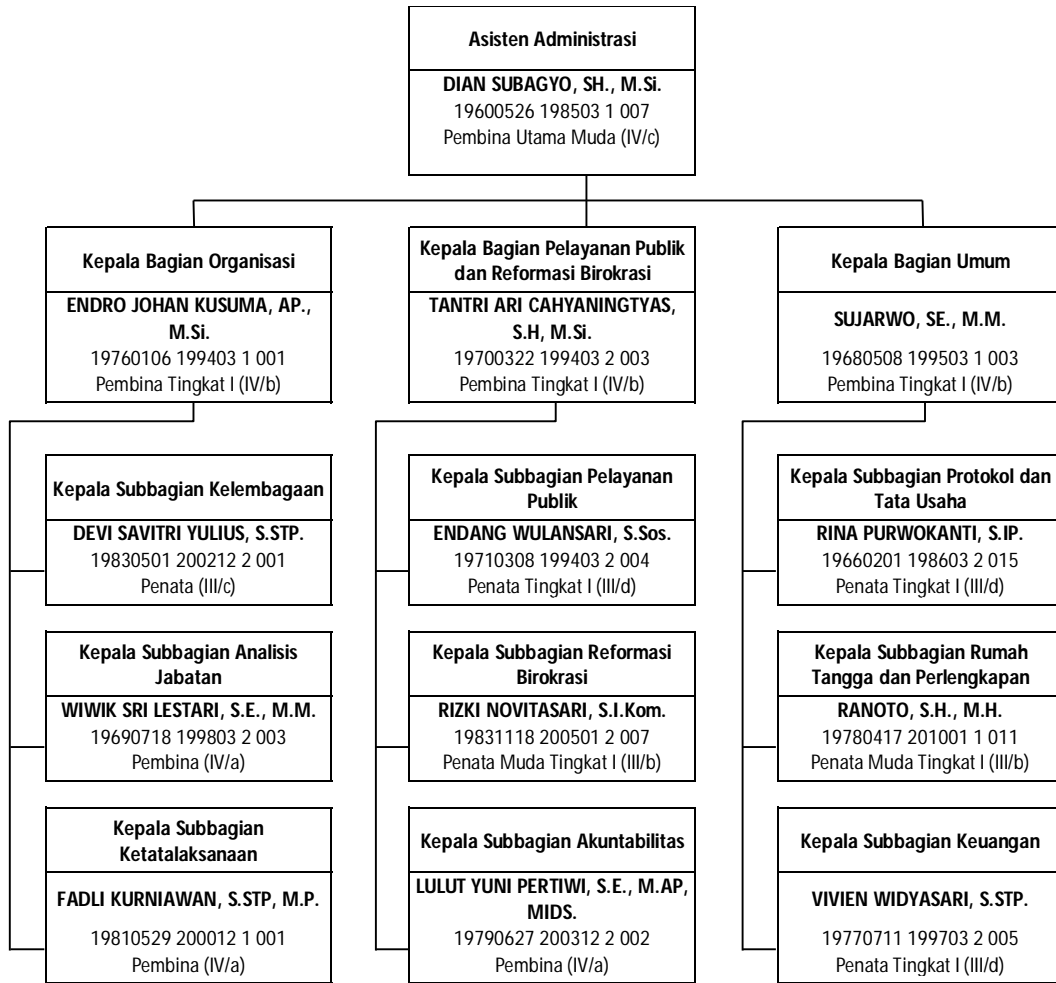
Gambar 4.2 Peta Jabatan Sekretariat Daerah



Gambar 4.3 Peta Jabatan Asisten Pemerintahan

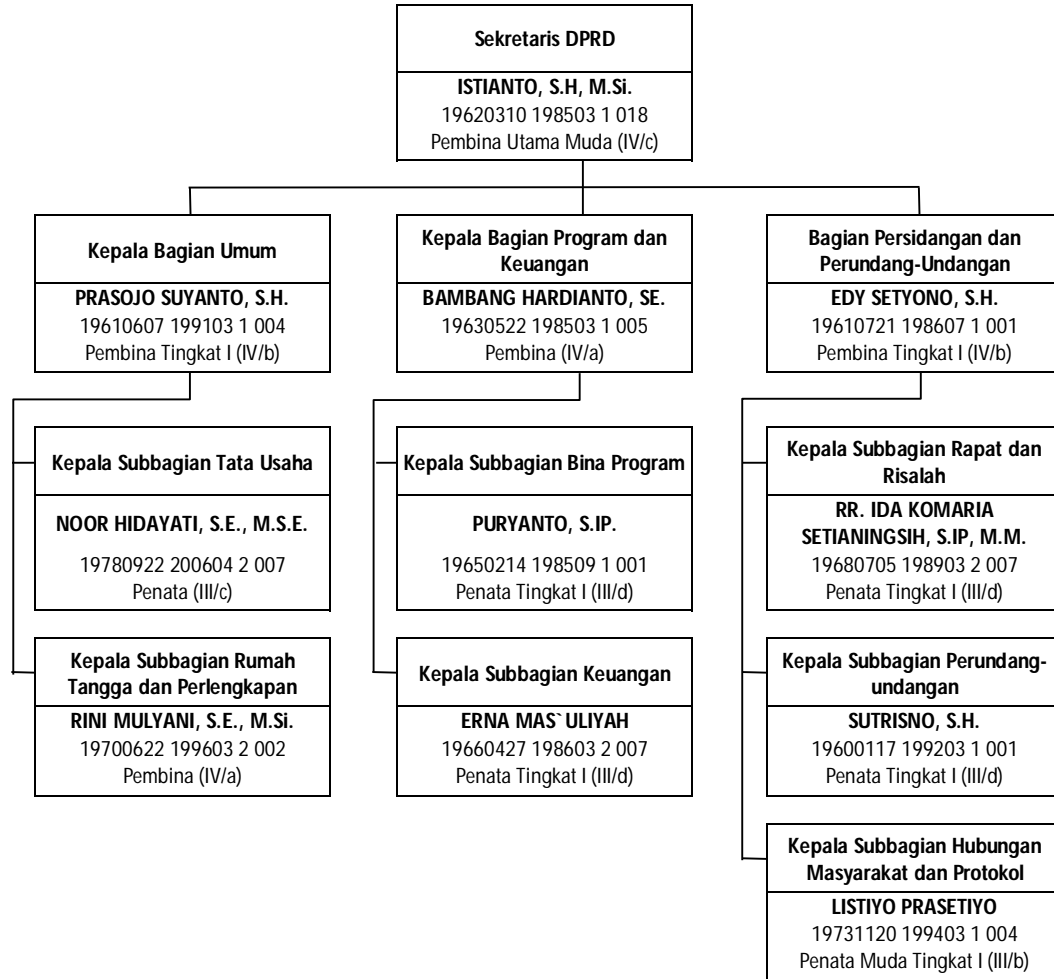


Gambar 4.4 Peta Jabatan Asisten Ekonomi Pembangunan



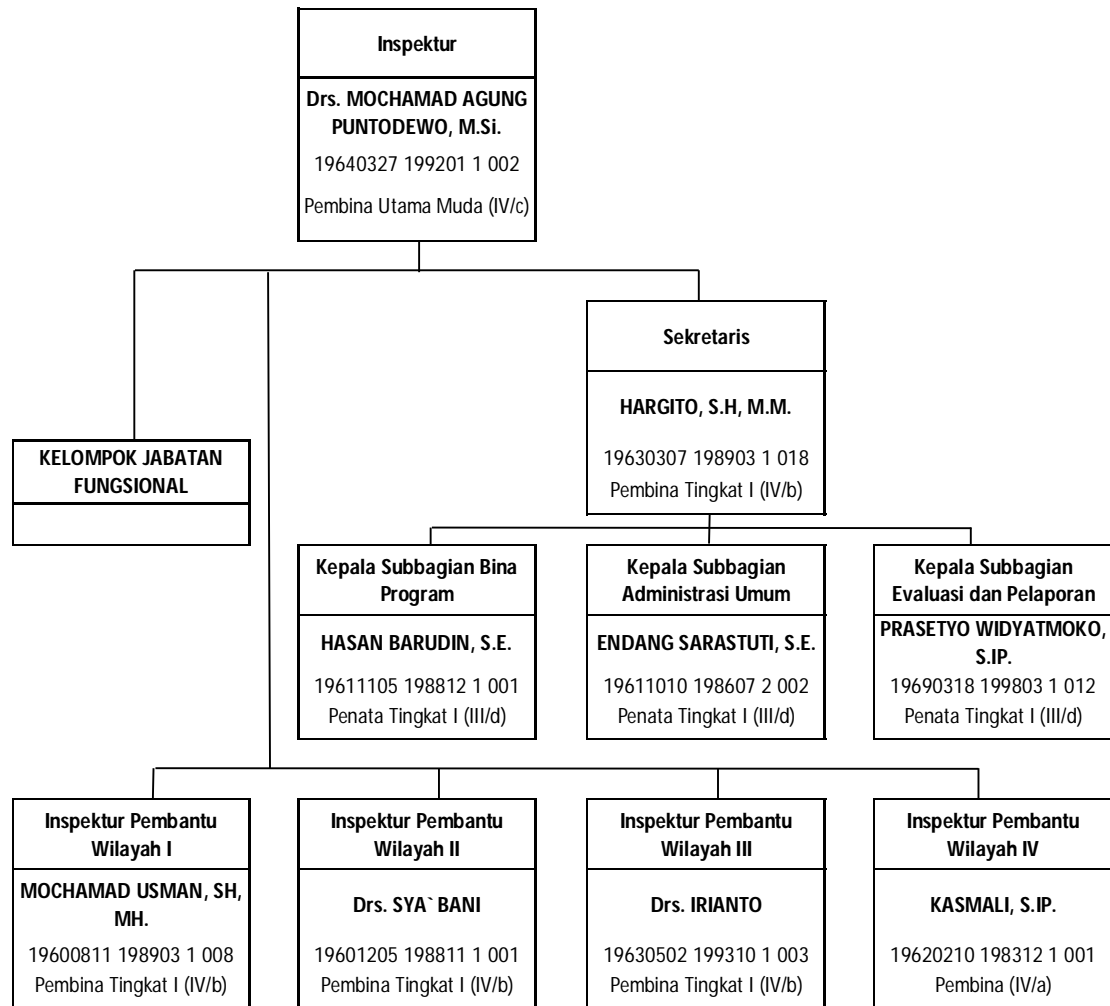
Gambar 4.5 Peta Jabatan Asisten Administrasi

4.2. Sekretariat DPRD



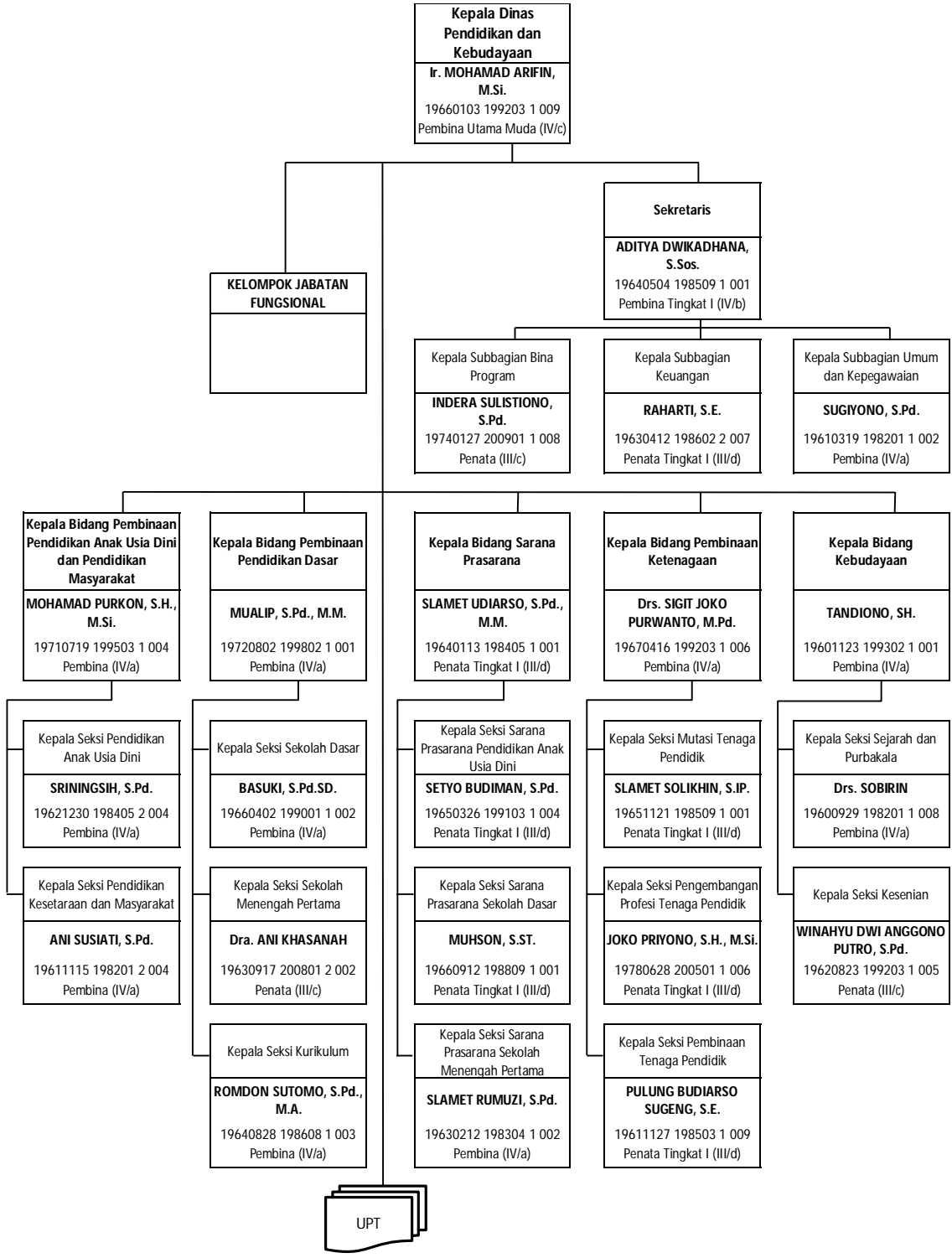
Gambar 4.6 Peta Jabatan Sekretariat DPRD

4.3. Inspektorat

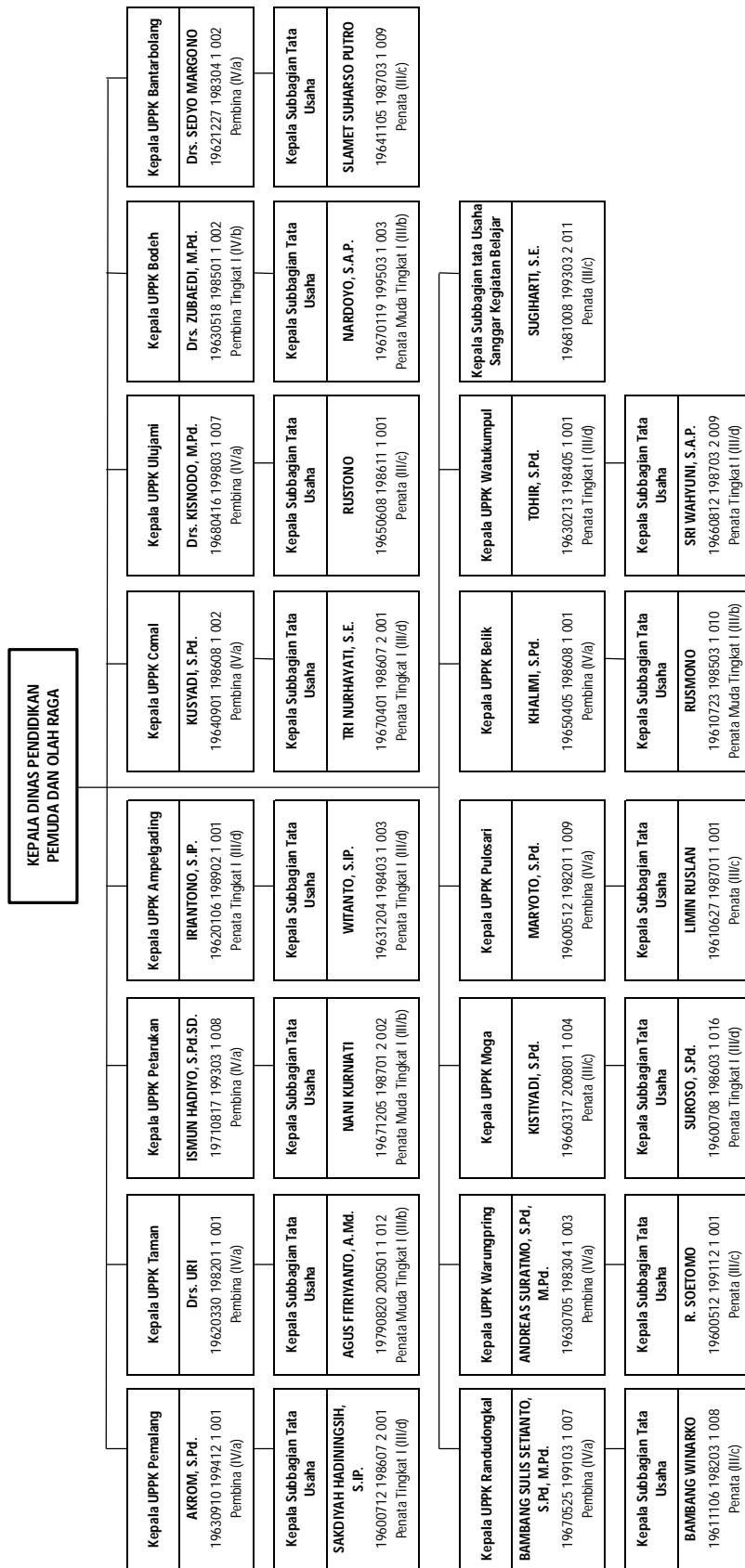


Gambar 4.7 Peta Jabatan Inspektorat

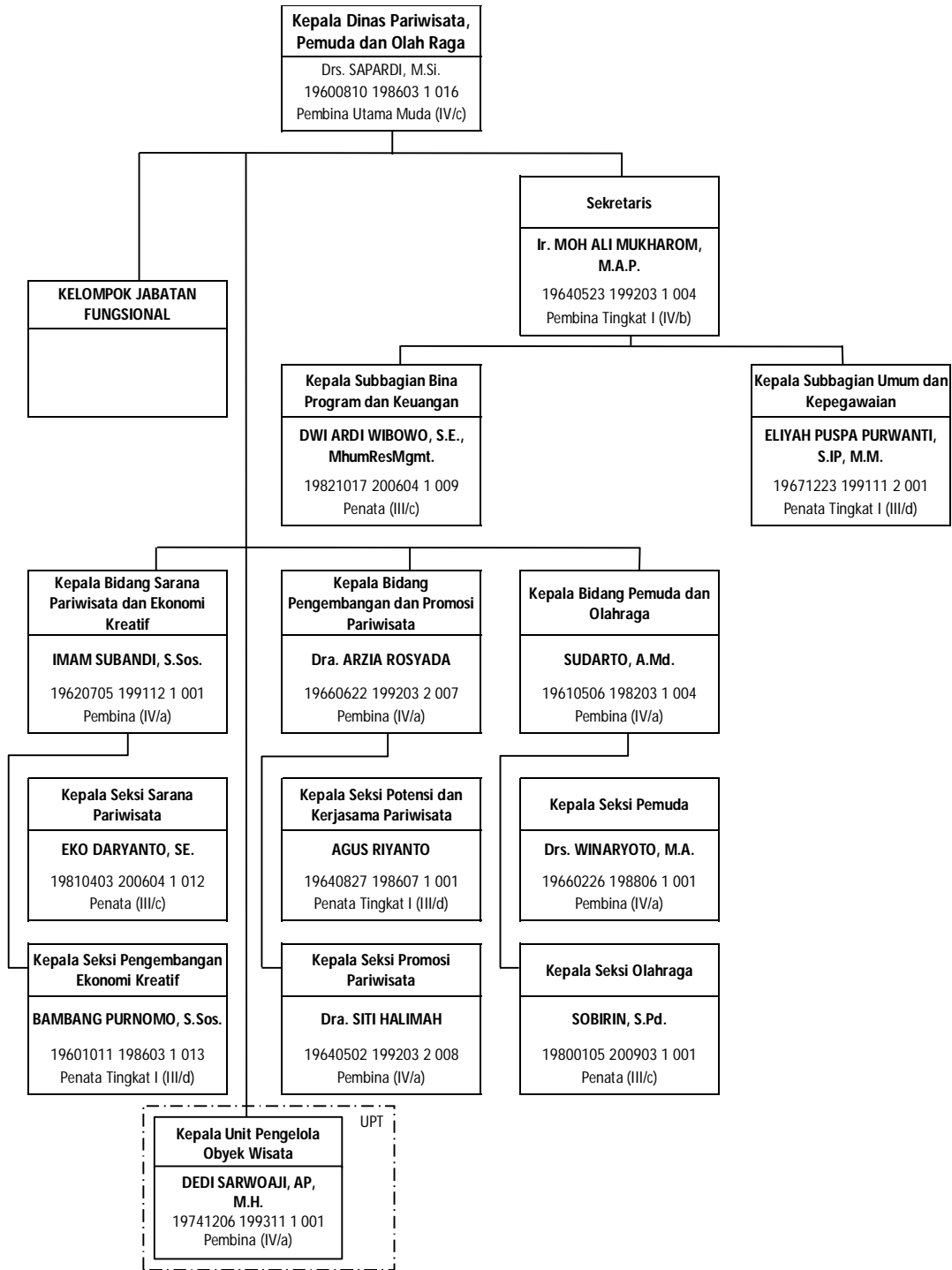
4.4. Dinas Daerah



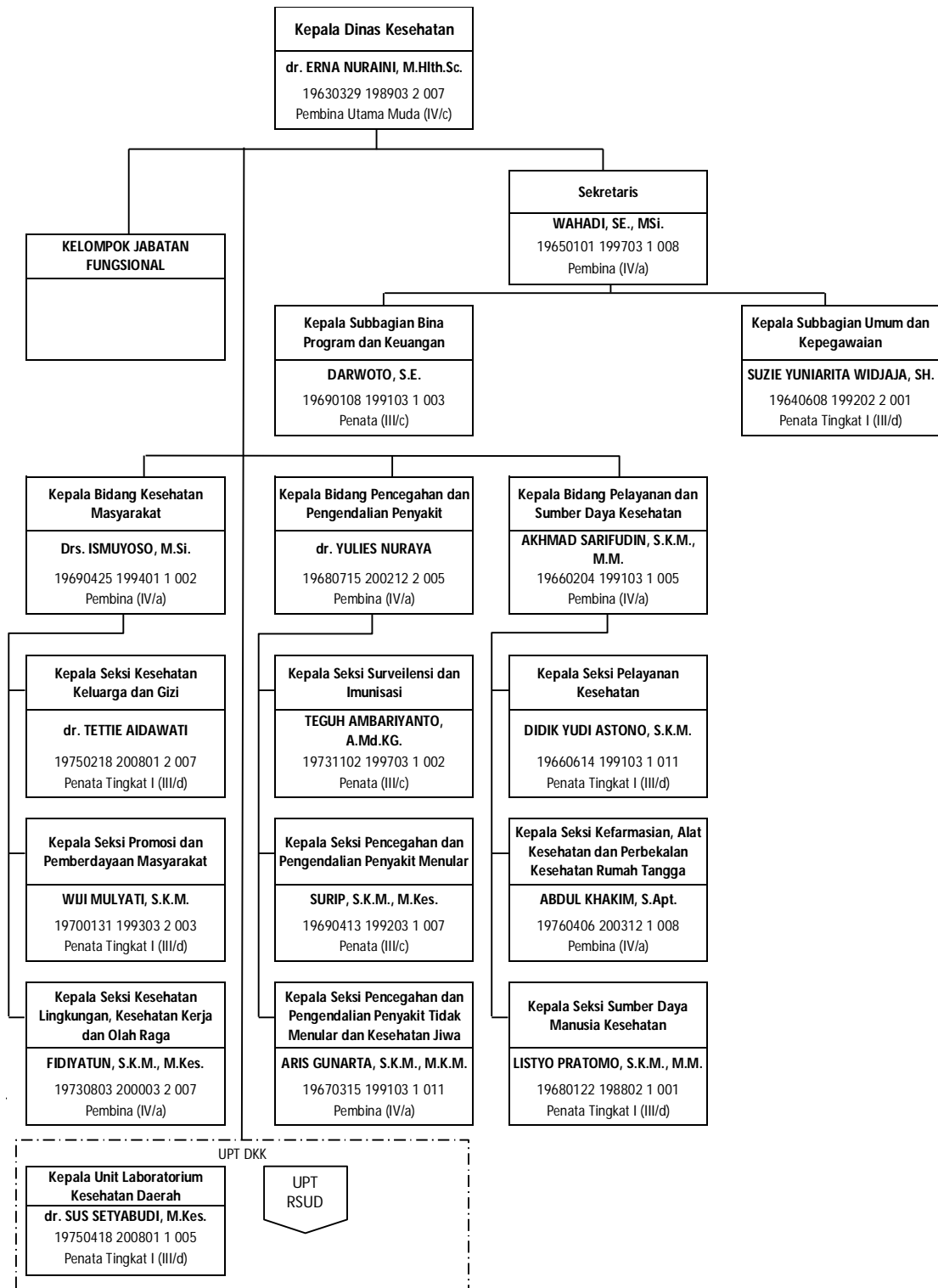
Gambar 4.8 Peta Jabatan Dinas Pendidikan dan Kebudayaan



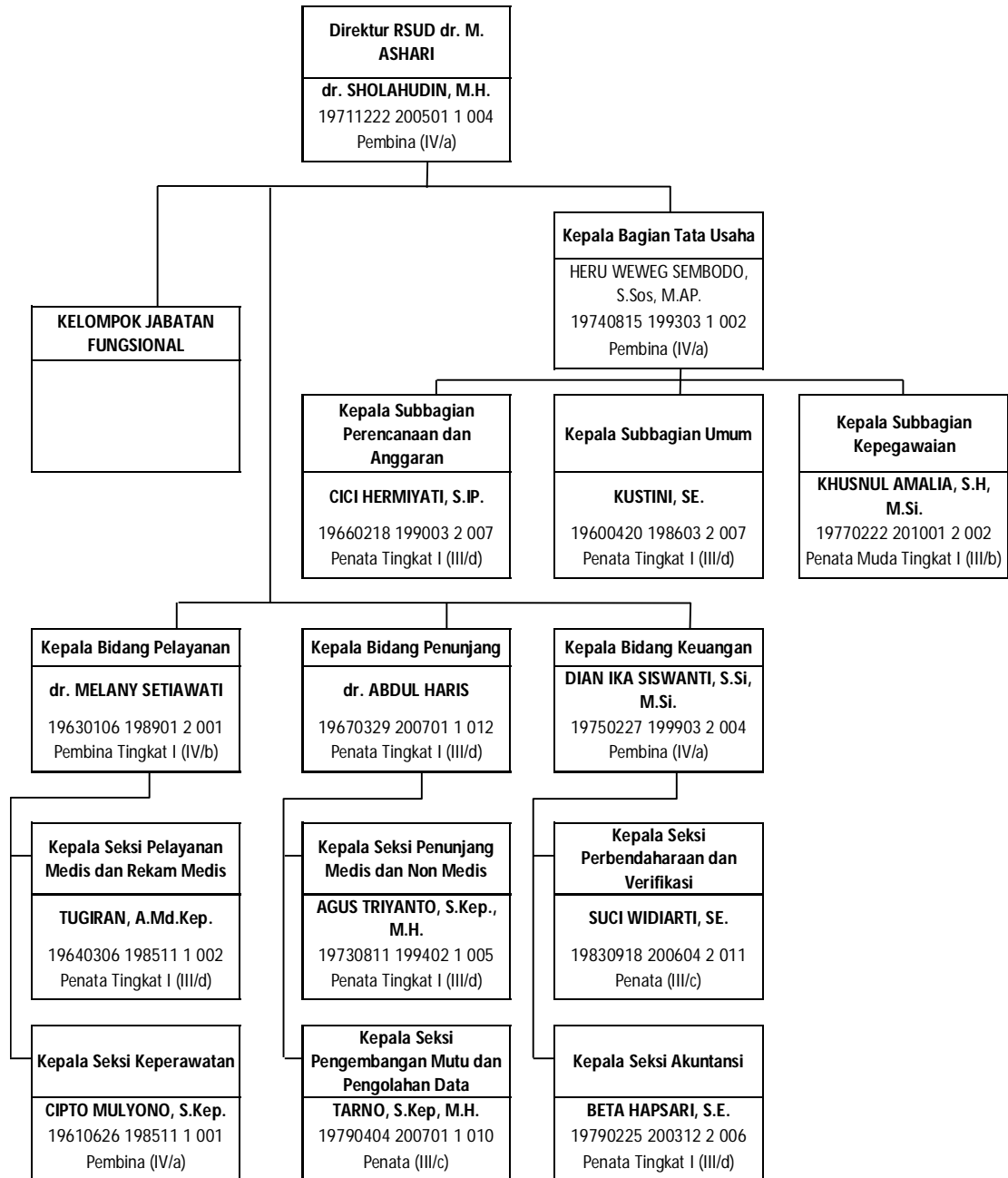
Gambar 4.9 Peta Jabatan UPT Dinas Pendidikan dan Kebudayaan



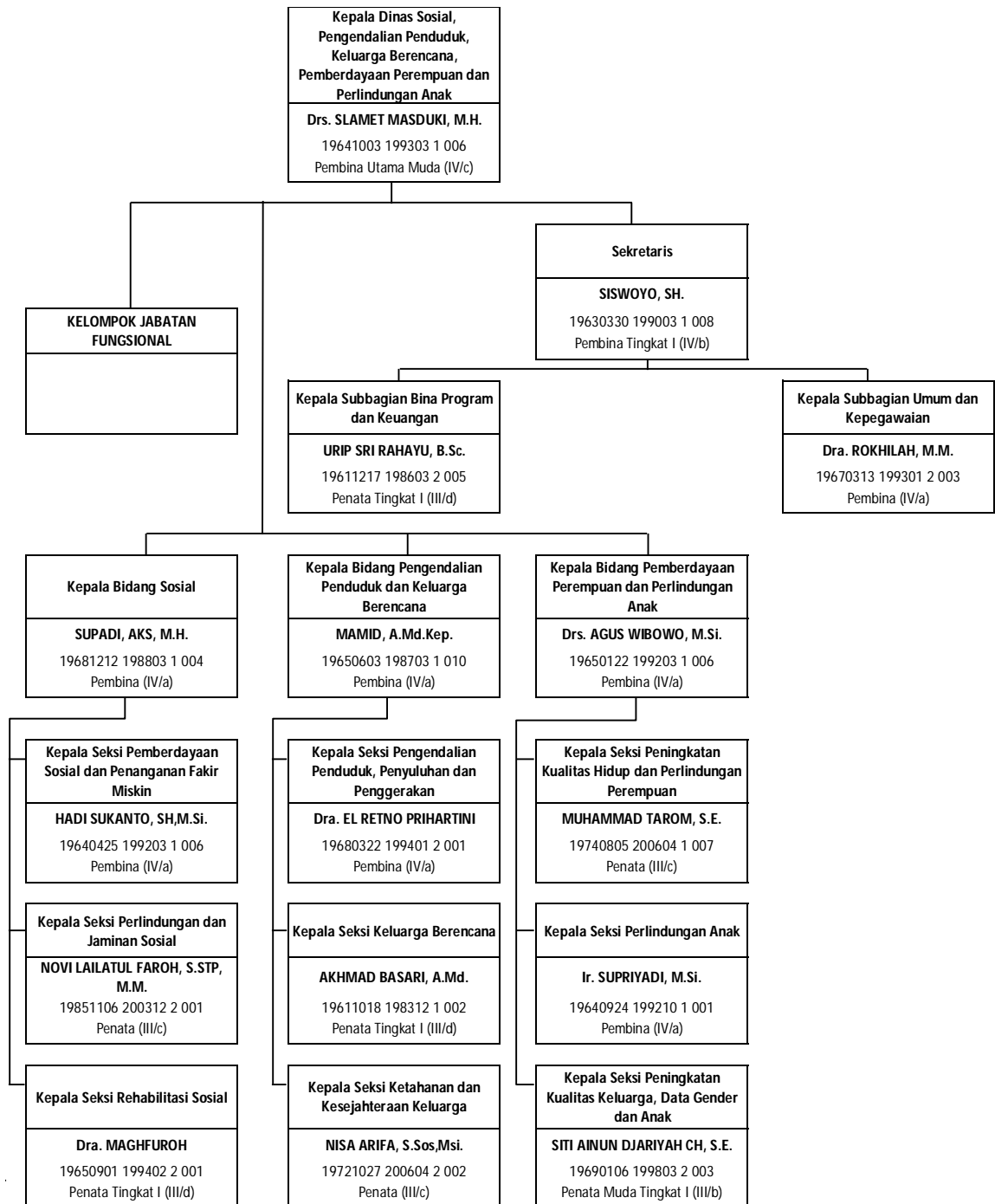
Gambar 4.10 Peta Jabatan Dinas Pariwisata, Pemuda dan Olahraga



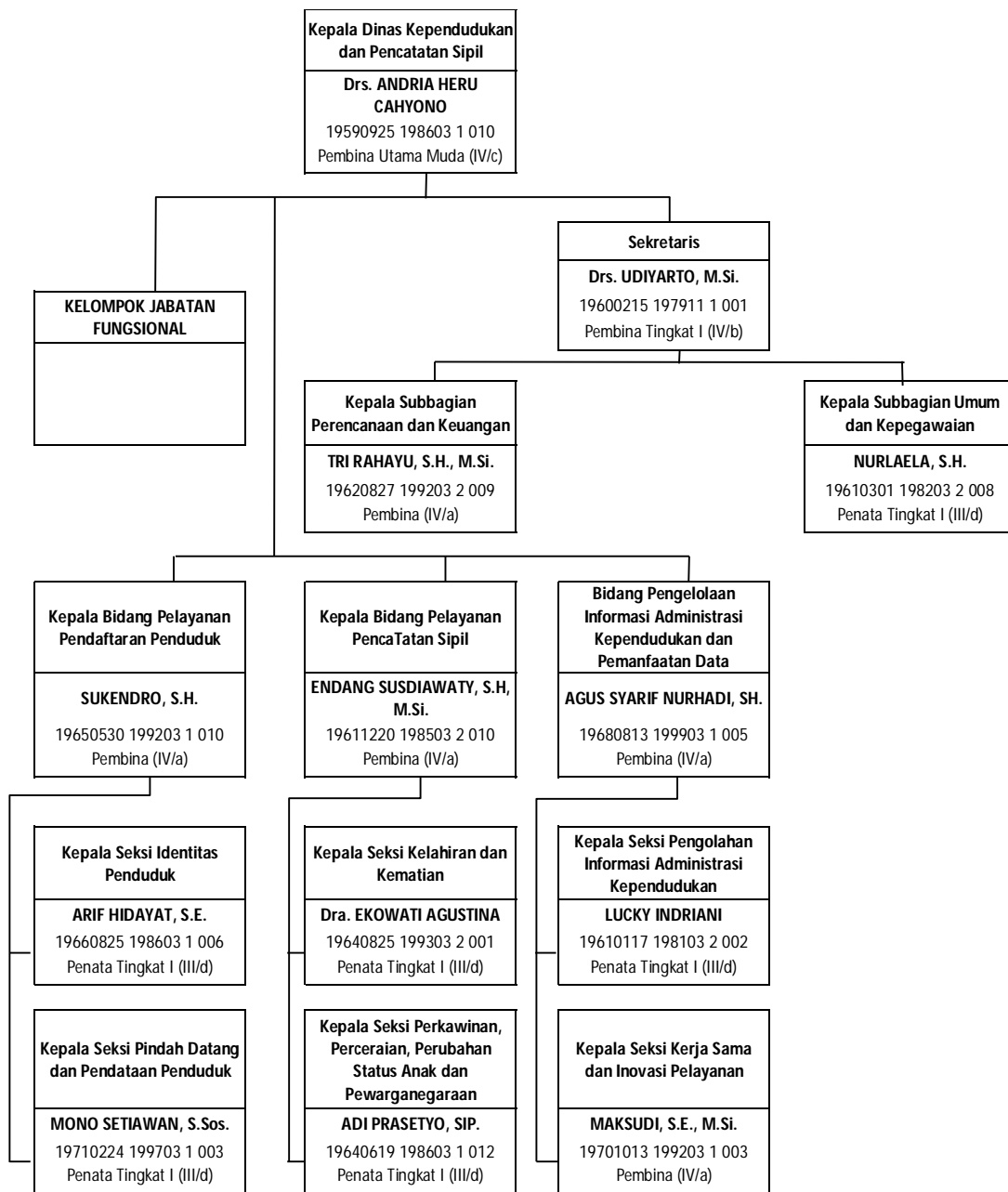
Gambar 4.11 Peta Jabatan Dinas Kesehatan



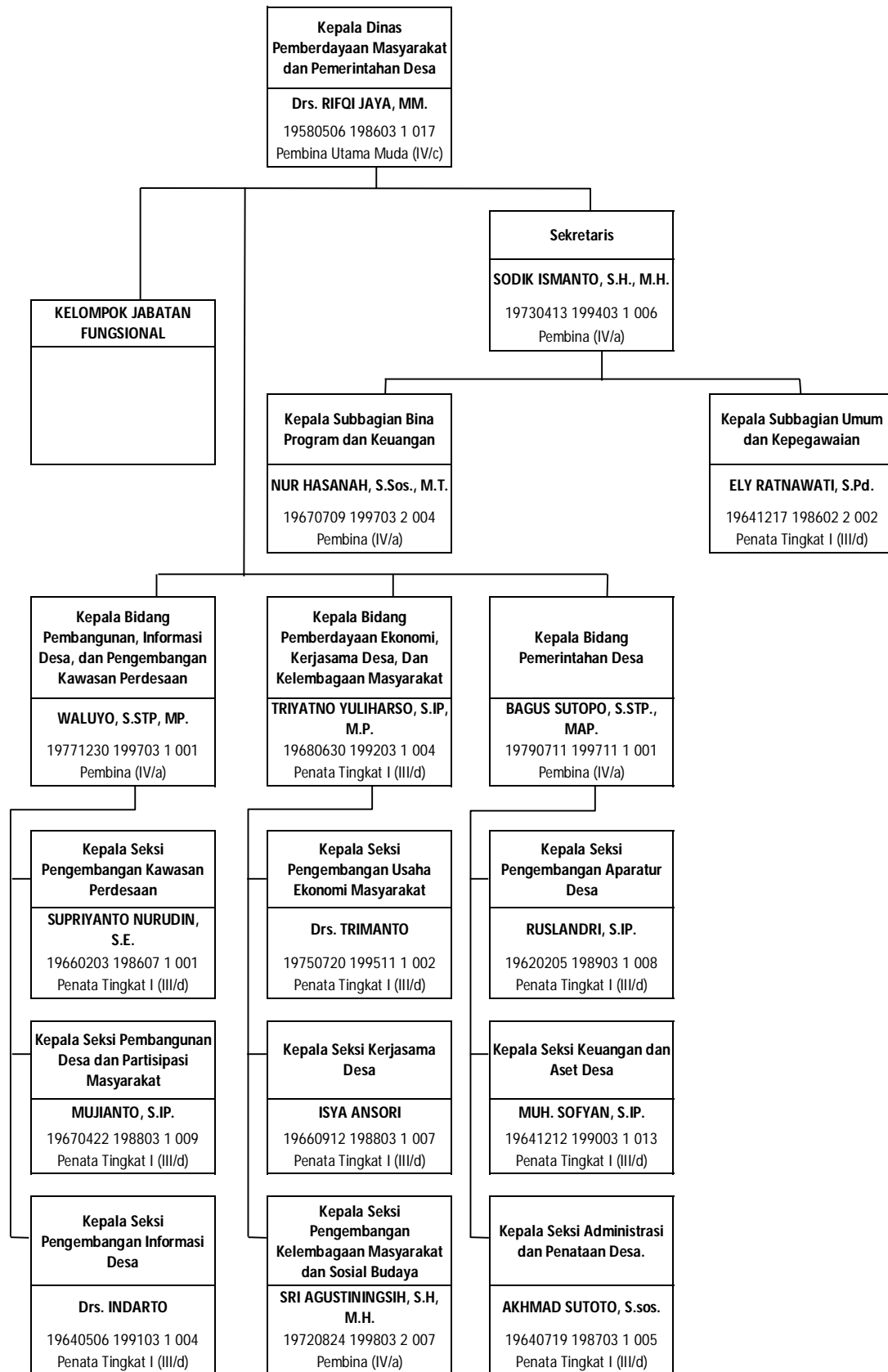
Gambar 4.12 Peta Jabatan UPT RSUD dr. M. Ashari



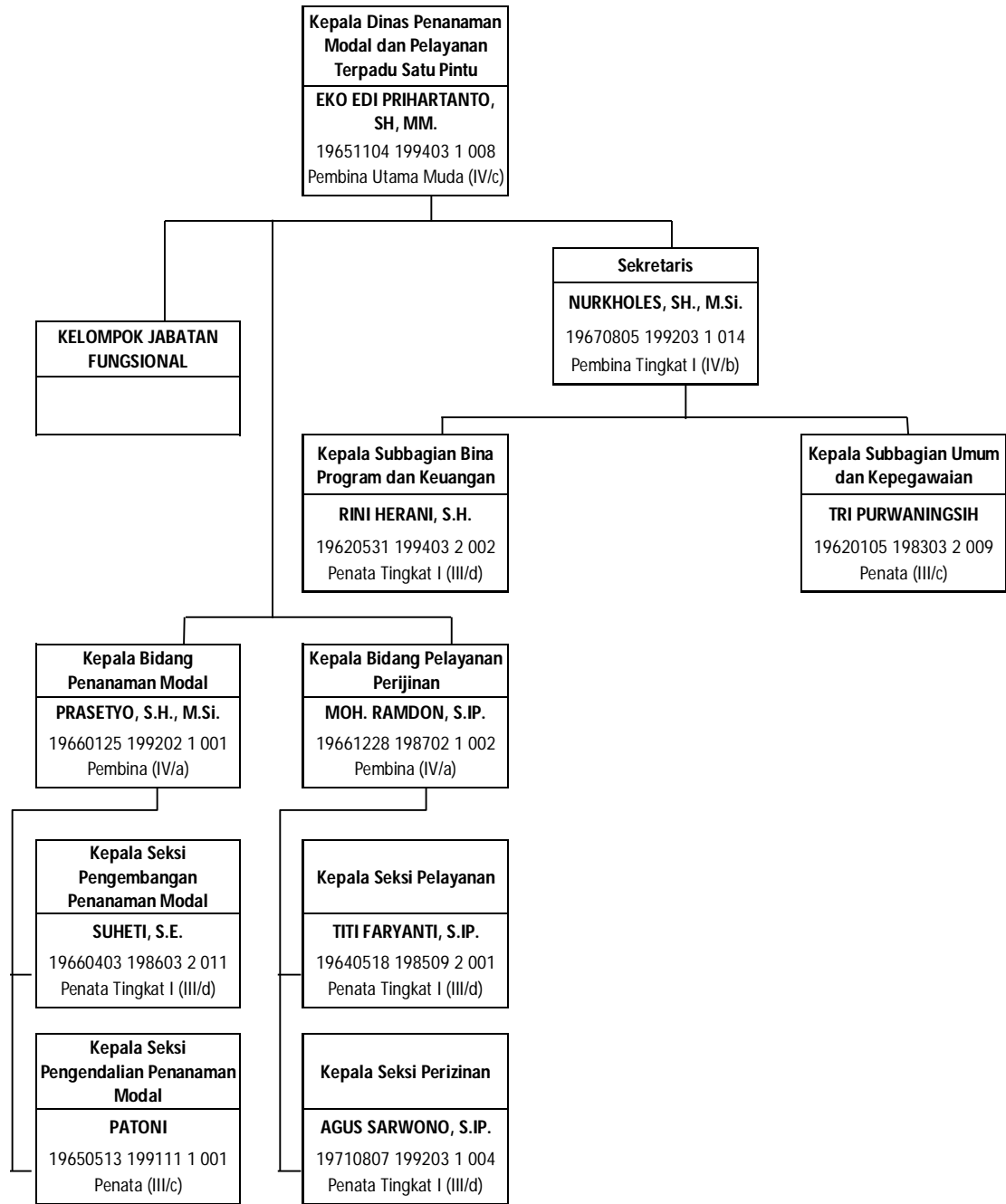
Gambar 4.13 Peta Jabatan Dinas Sosial, Pengendalian Penduduk, Keluarga Berencana, Pemberdayaan Perempuan dan Perlindungan Anak



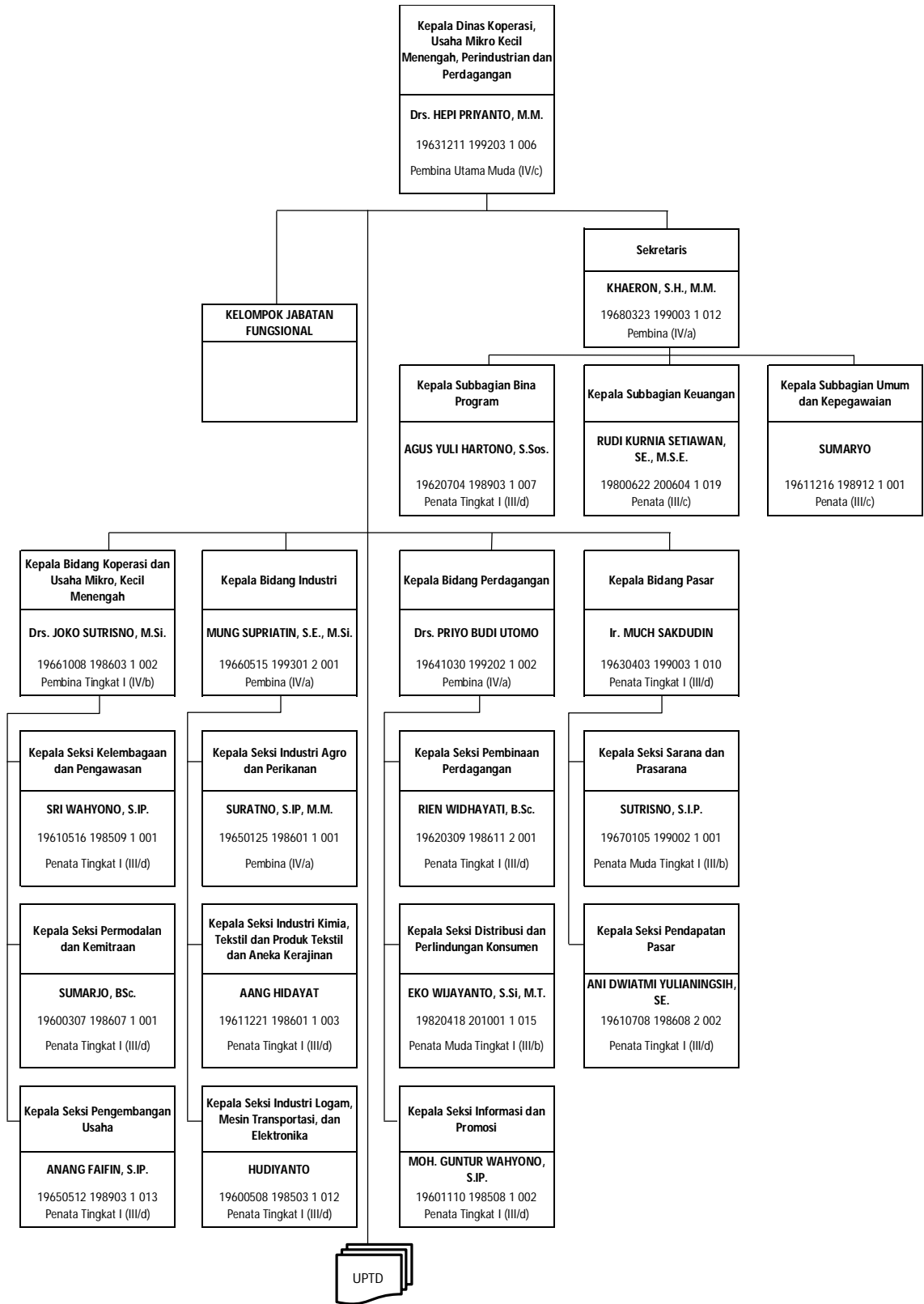
Gambar 4.14 Peta Jabatan Dinas Kependudukan dan Pencatatan Sipil



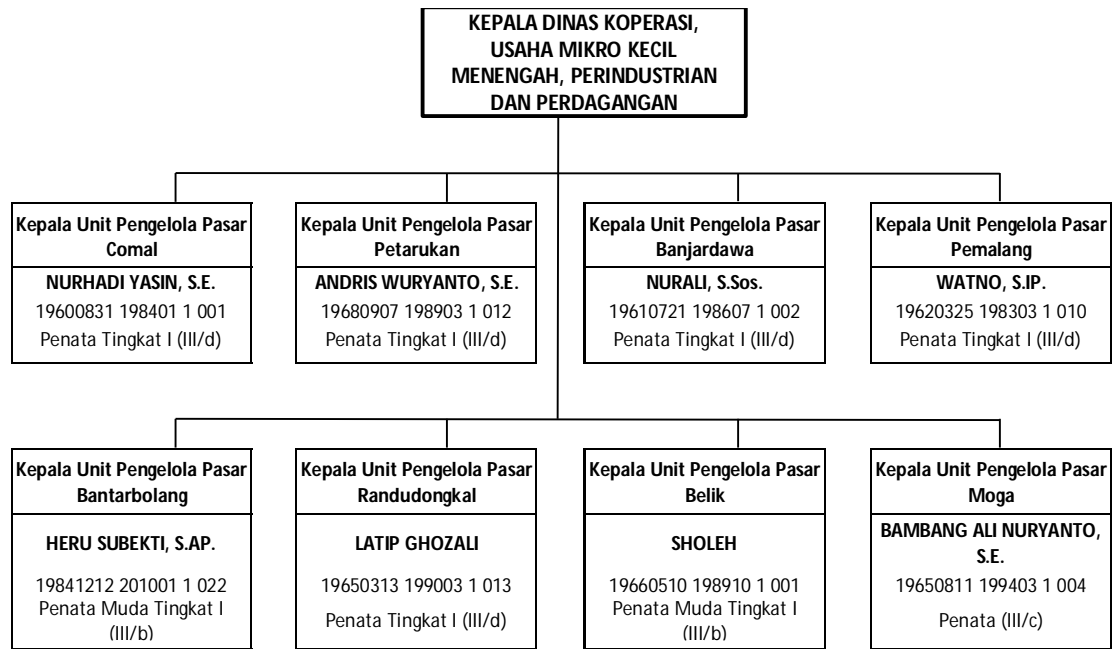
Gambar 4.15 Peta Jabatan Dinas Pemberdayaan Masyarakat dan Pemerintahan Desa



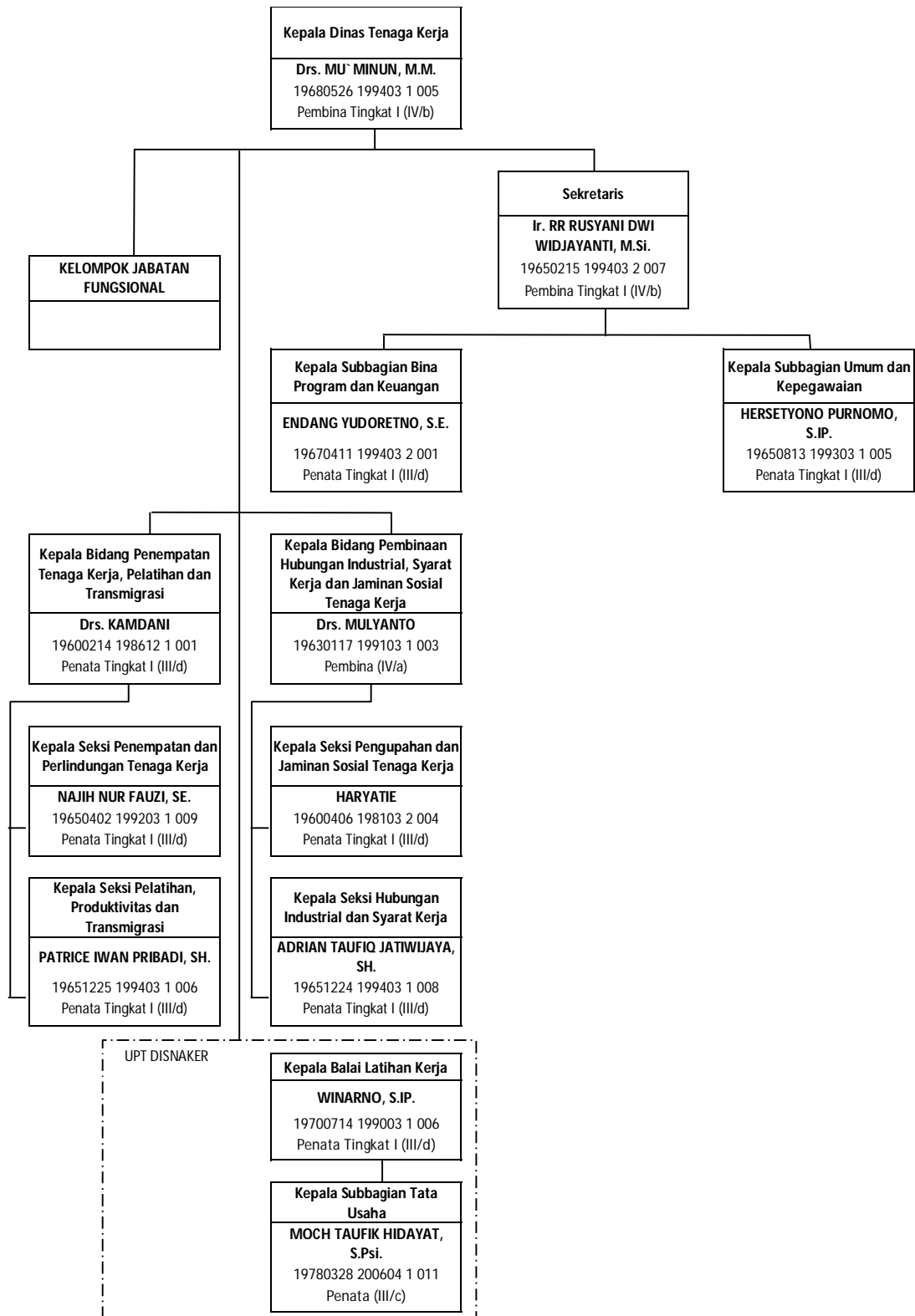
Gambar 4.16 Peta Jabatan Dinas Penanaman Modal dan Pelayanan Terpadu Satu Pintu



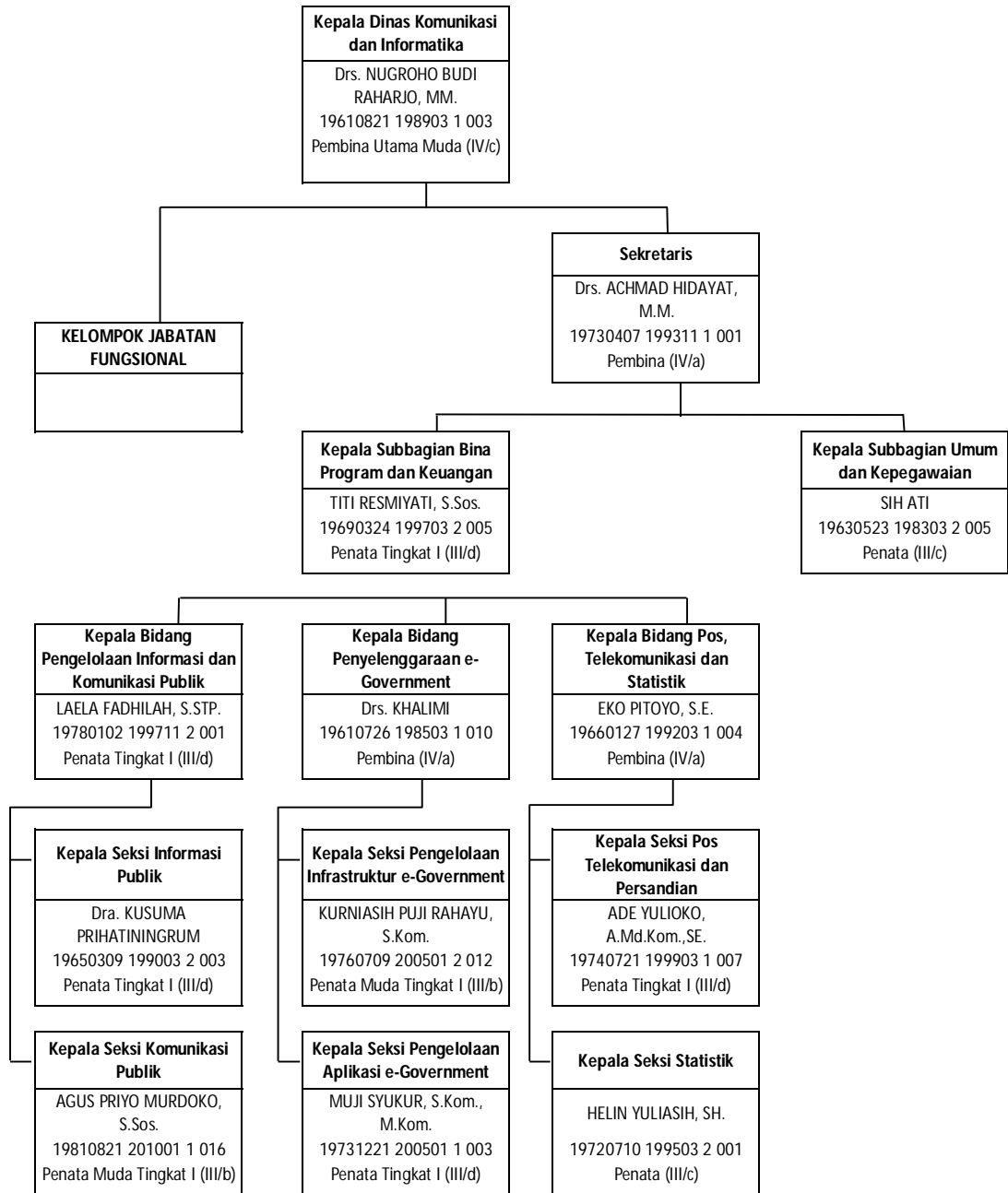
Gambar 4.17 Peta Jabatan Dinas Koperasi dan Usaha Mikro Kecil Menengah, Perindustrian dan Perdagangan



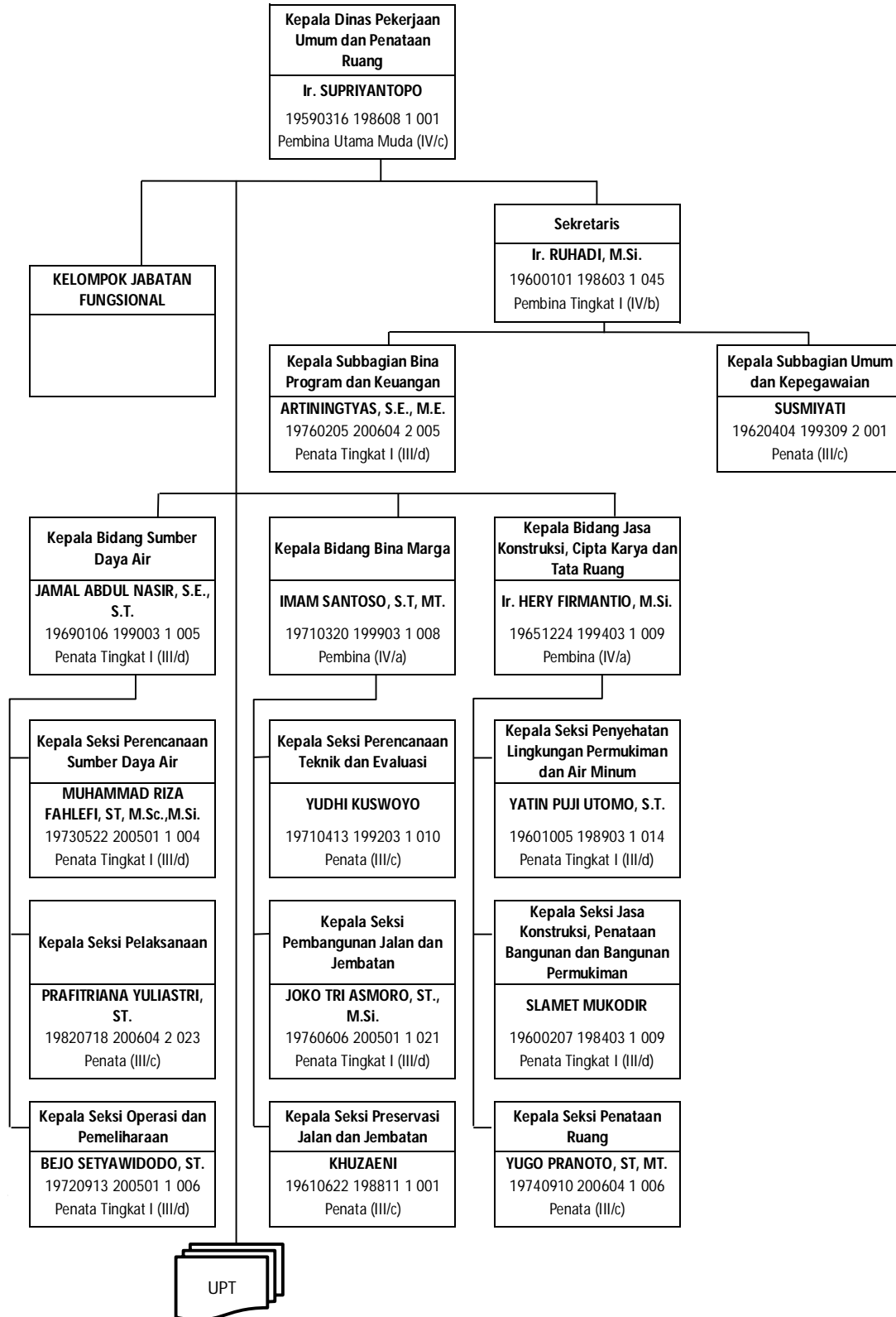
Gambar 4.18 Peta Jabatan UPT Dinas Koperasi dan Usaha Mikro Kecil Menengah, Perindustrian dan Perdagangan



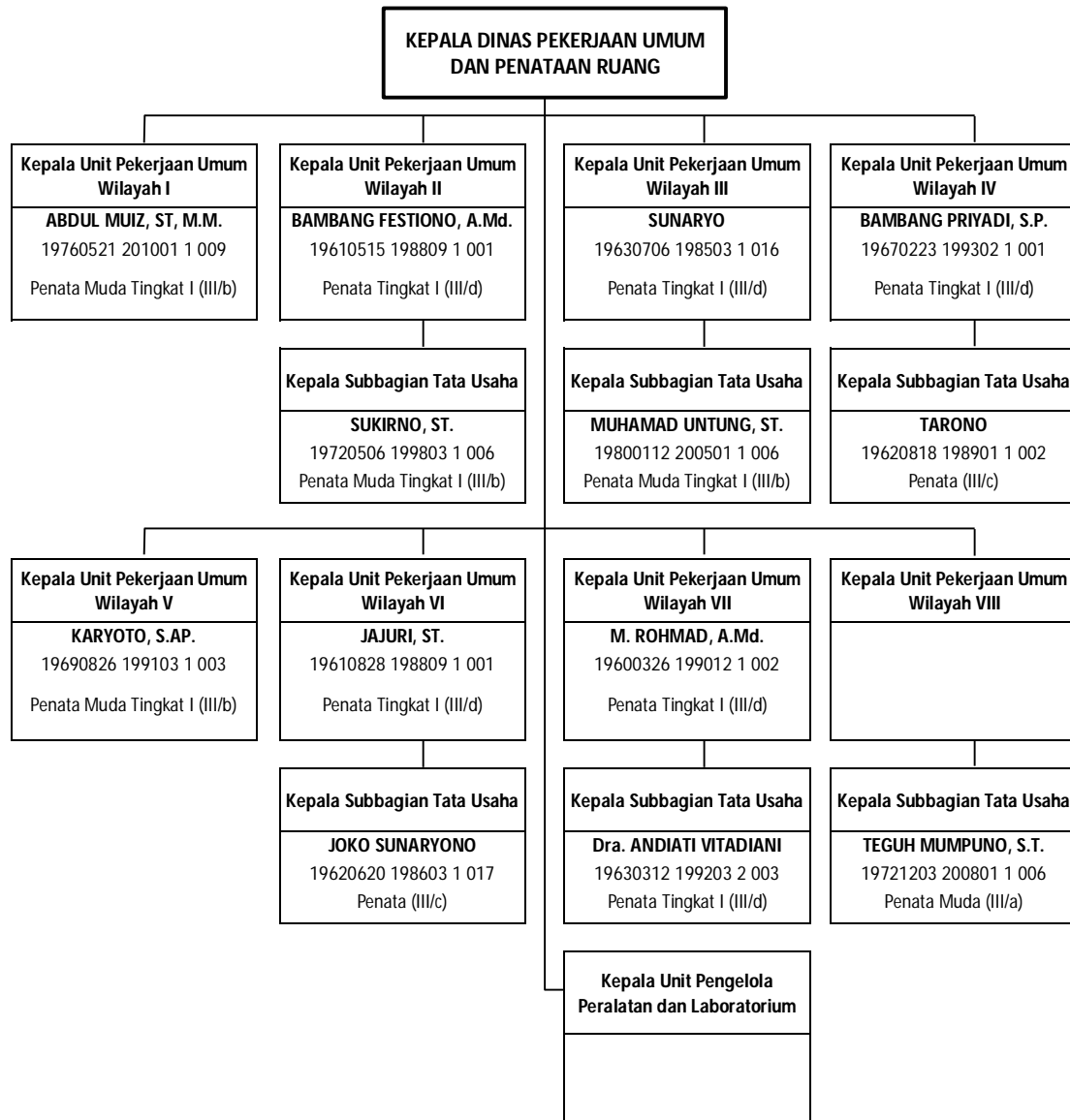
Gambar 4.19 Peta Jabatan Dinas Tenaga Kerja



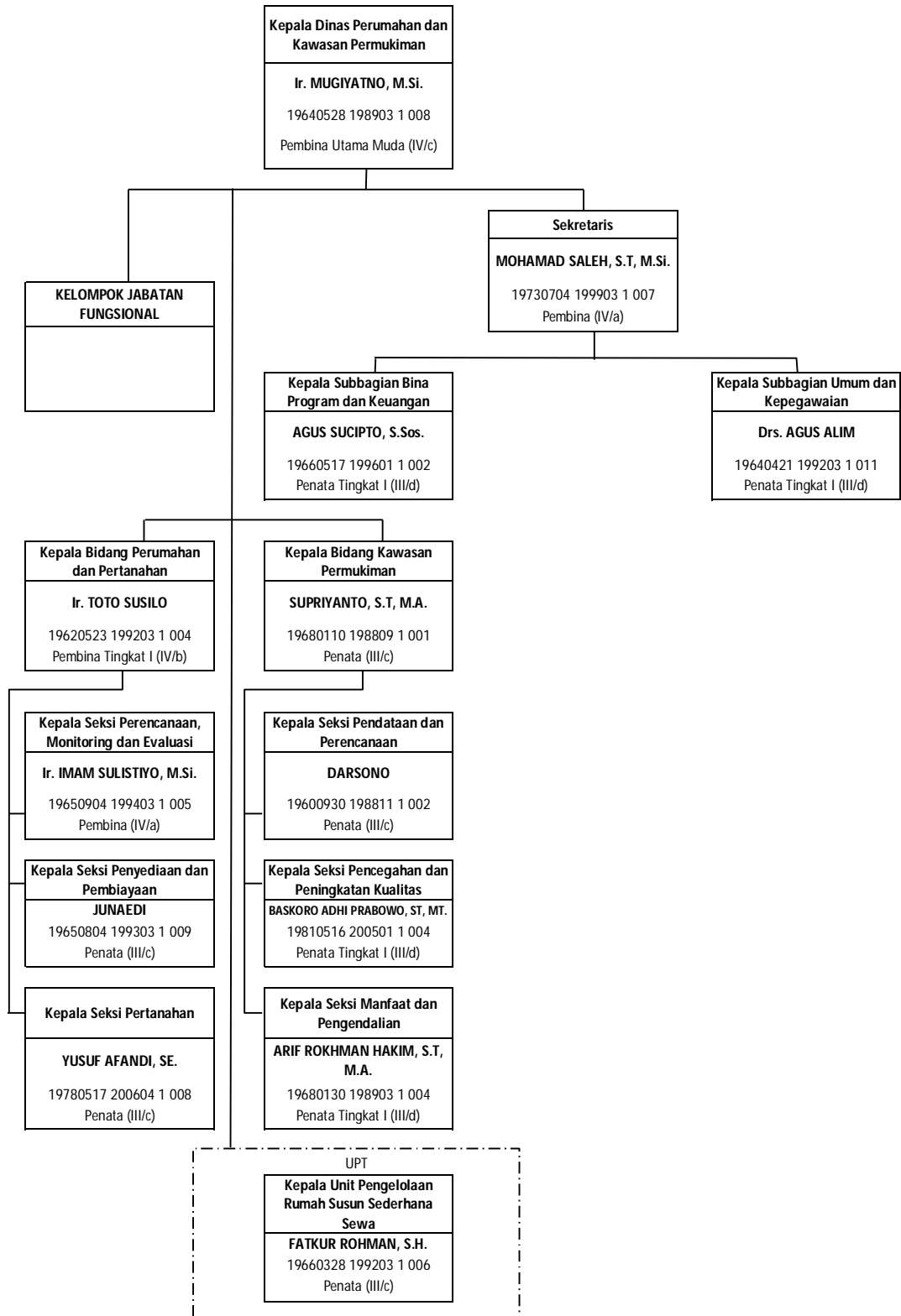
Gambar 4.20 Peta Jabatan Dinas Komunikasi dan Informatika



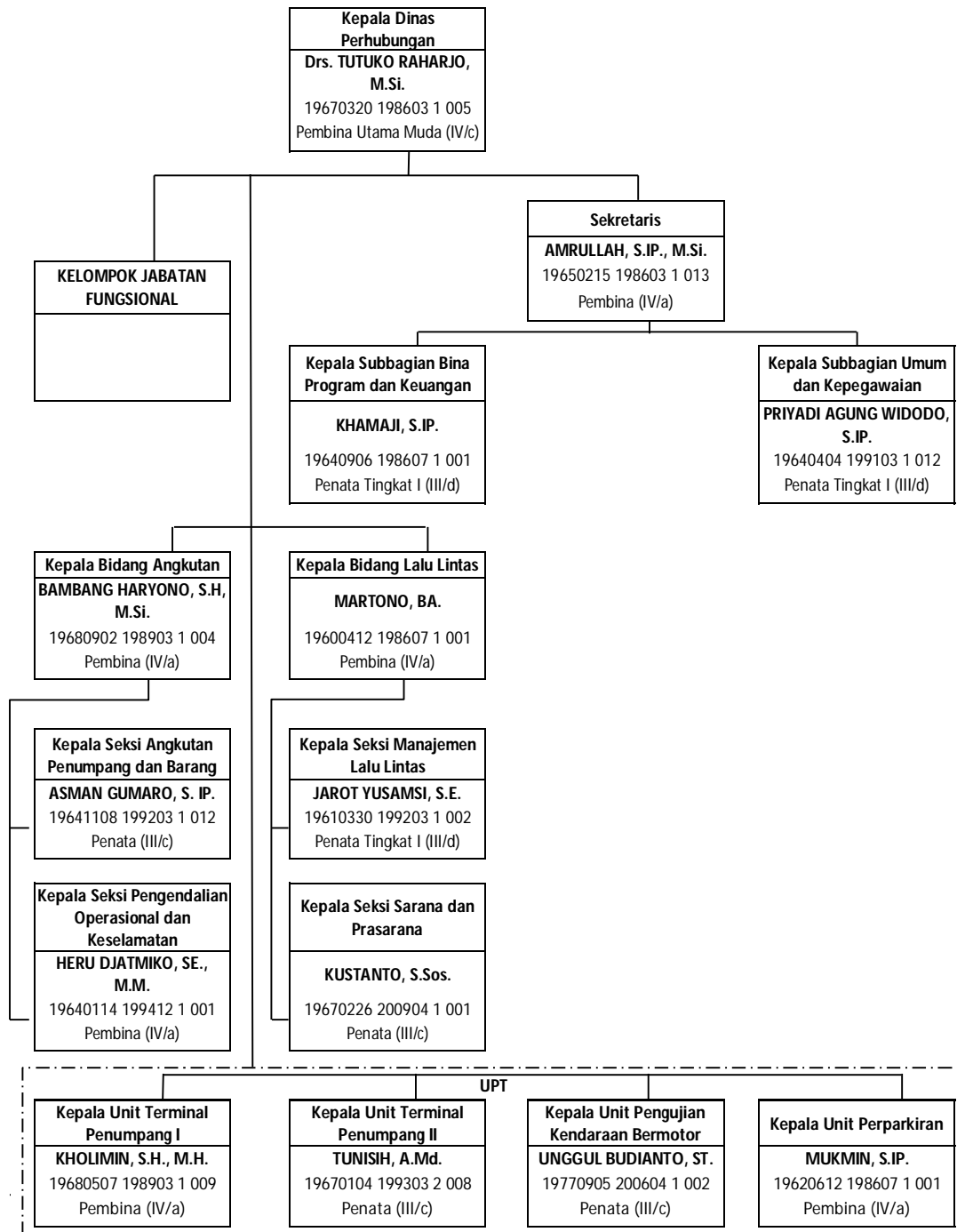
Gambar 4.21 Peta Jabatan Dinas Pekerjaan Umum dan Penataan Ruang



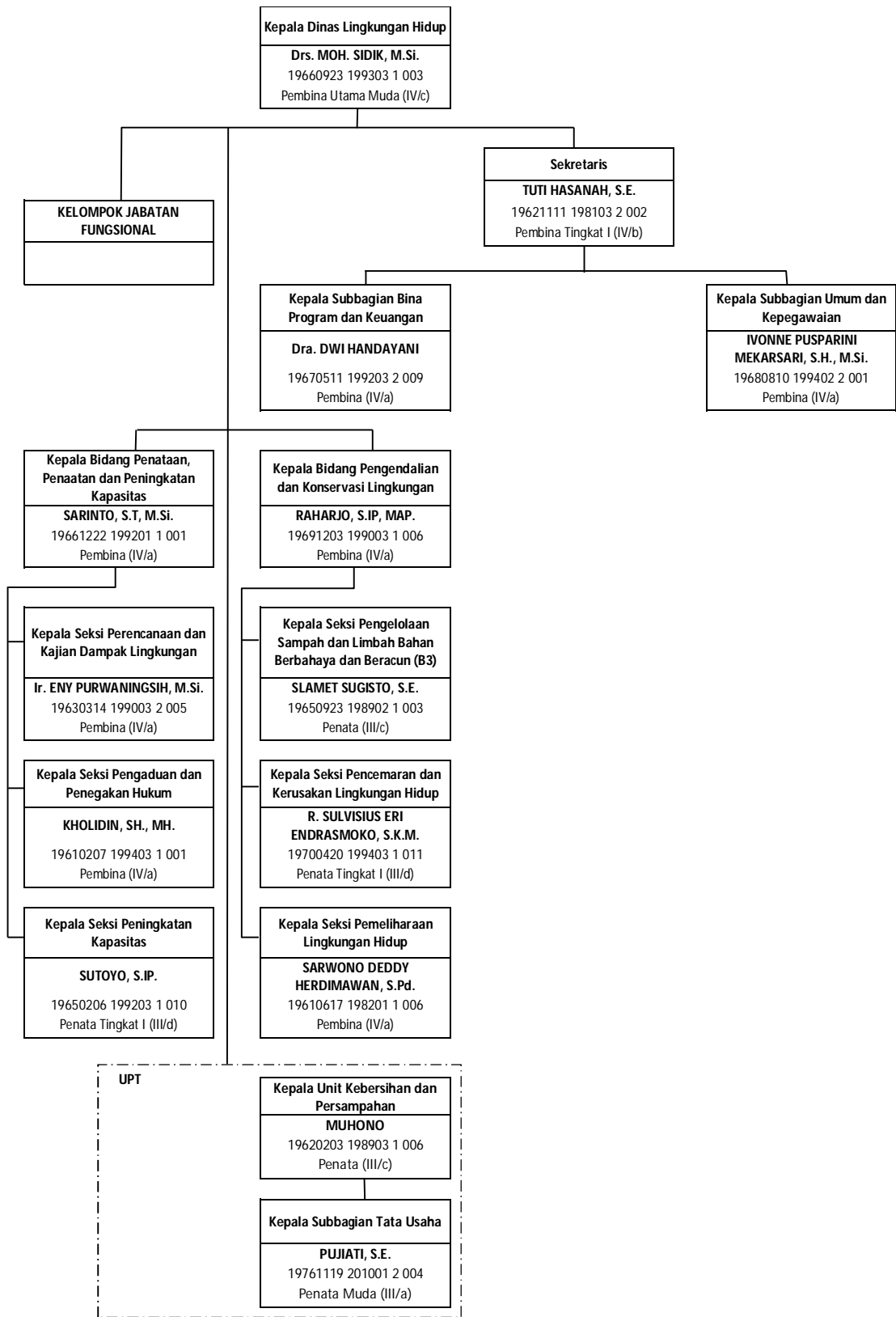
Gambar 4.22 Peta Jabatan UPT Dinas Pekerjaan Umum dan Penataan Ruang



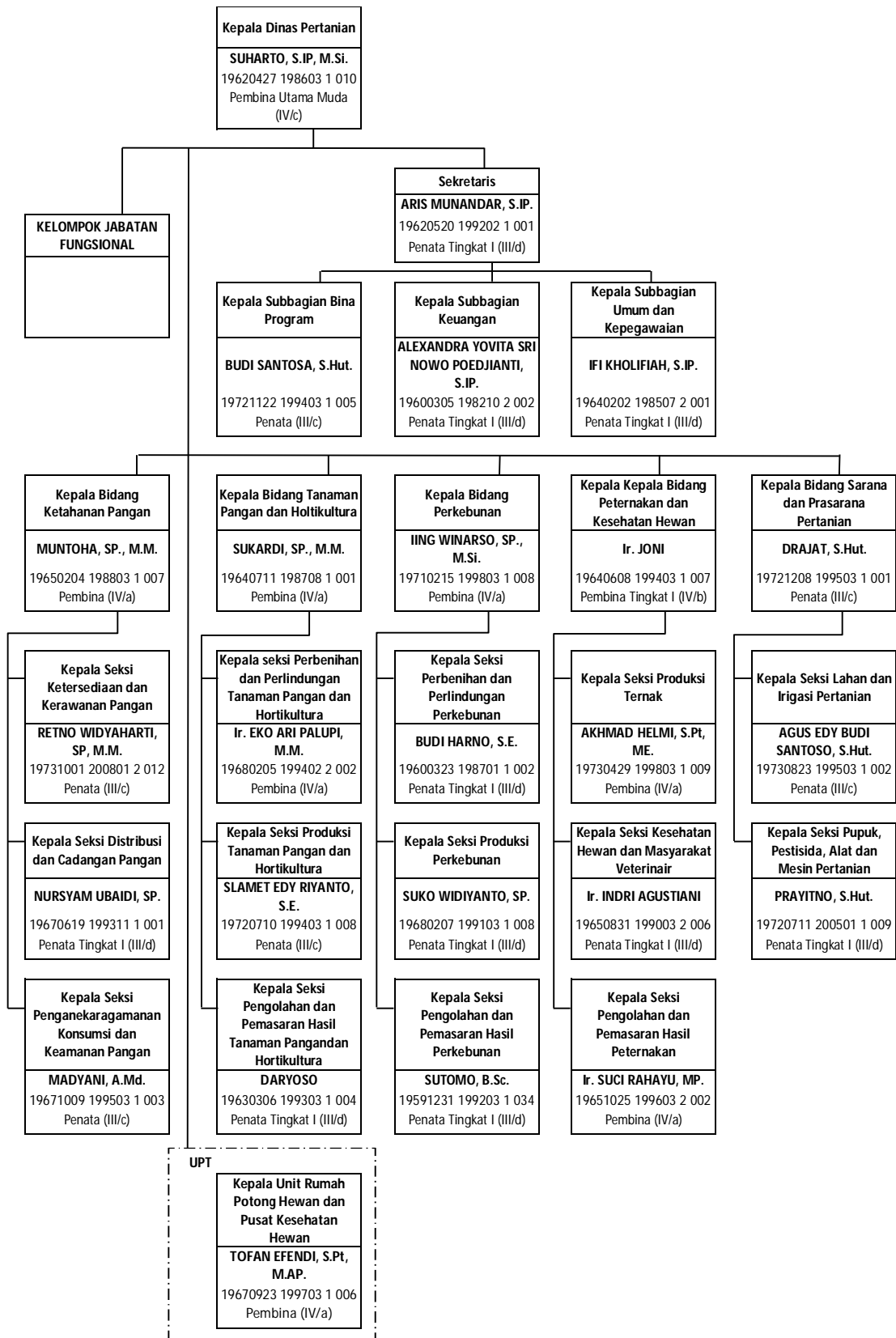
Gambar 4.23 Peta Jabatan Dinas Perumahan dan Kawasan Permukiman



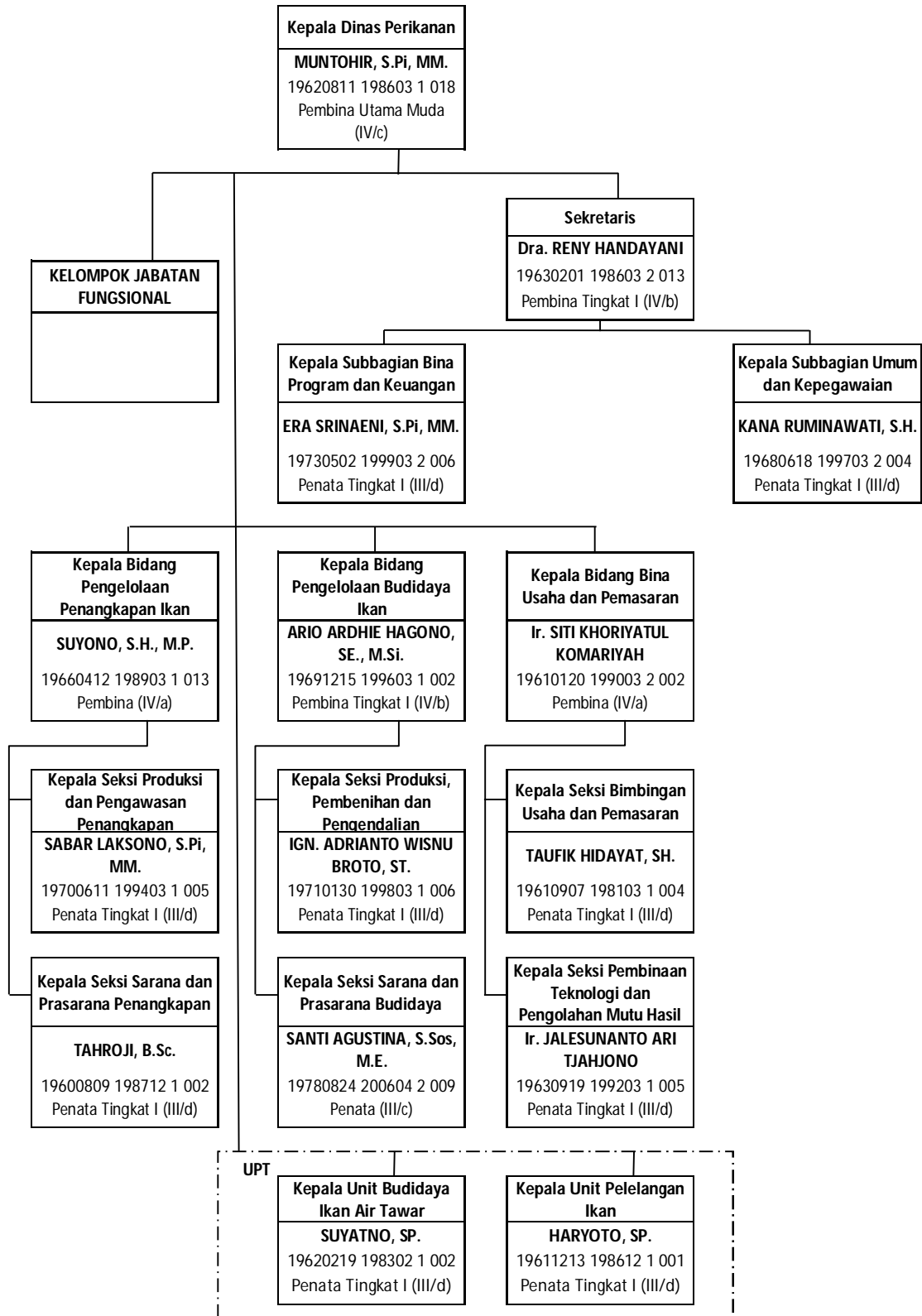
Gambar 4.24 Peta Jabatan Dinas Perhubungan



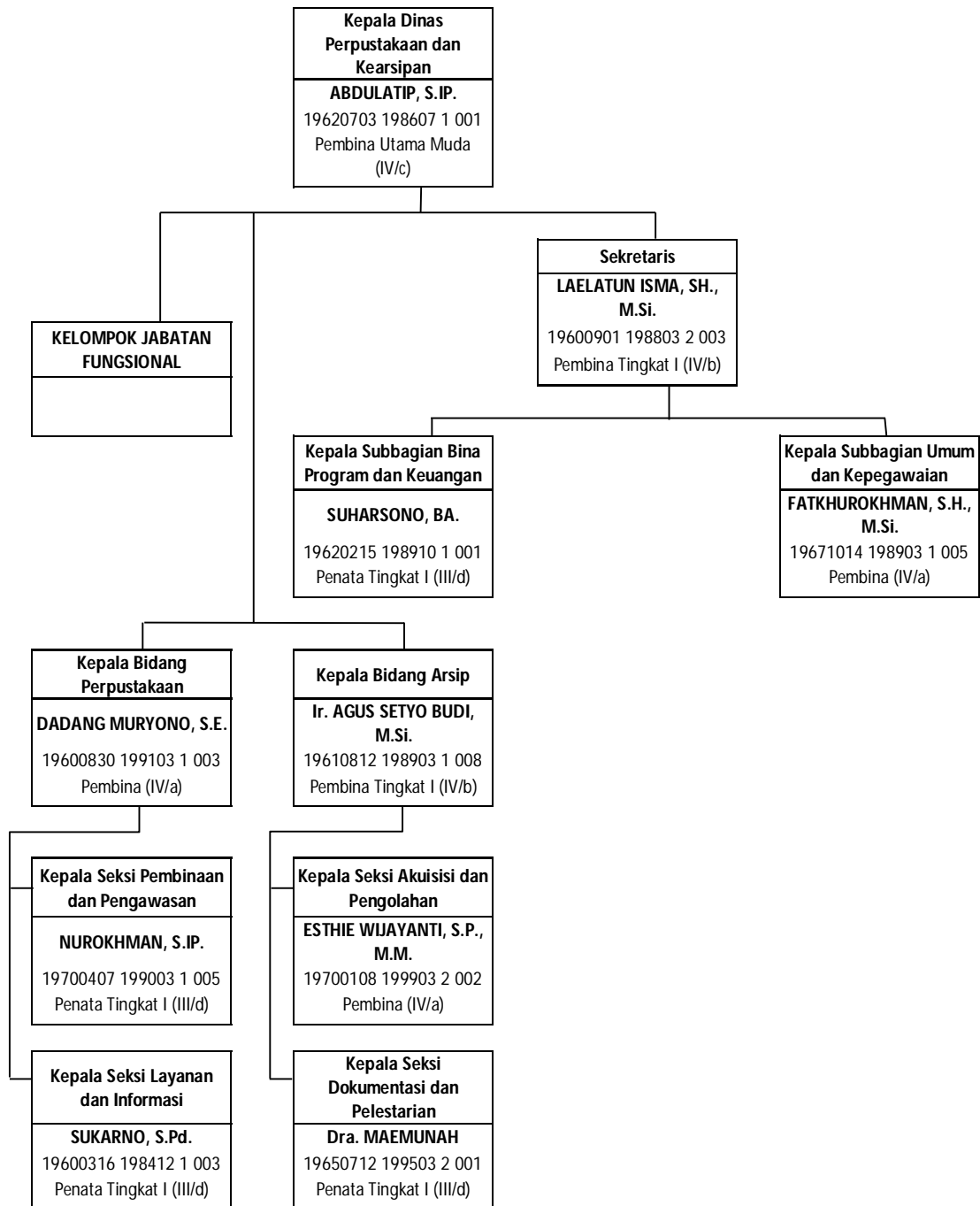
Gambar 4.25 Peta Jabatan Dinas Lingkungan Hidup



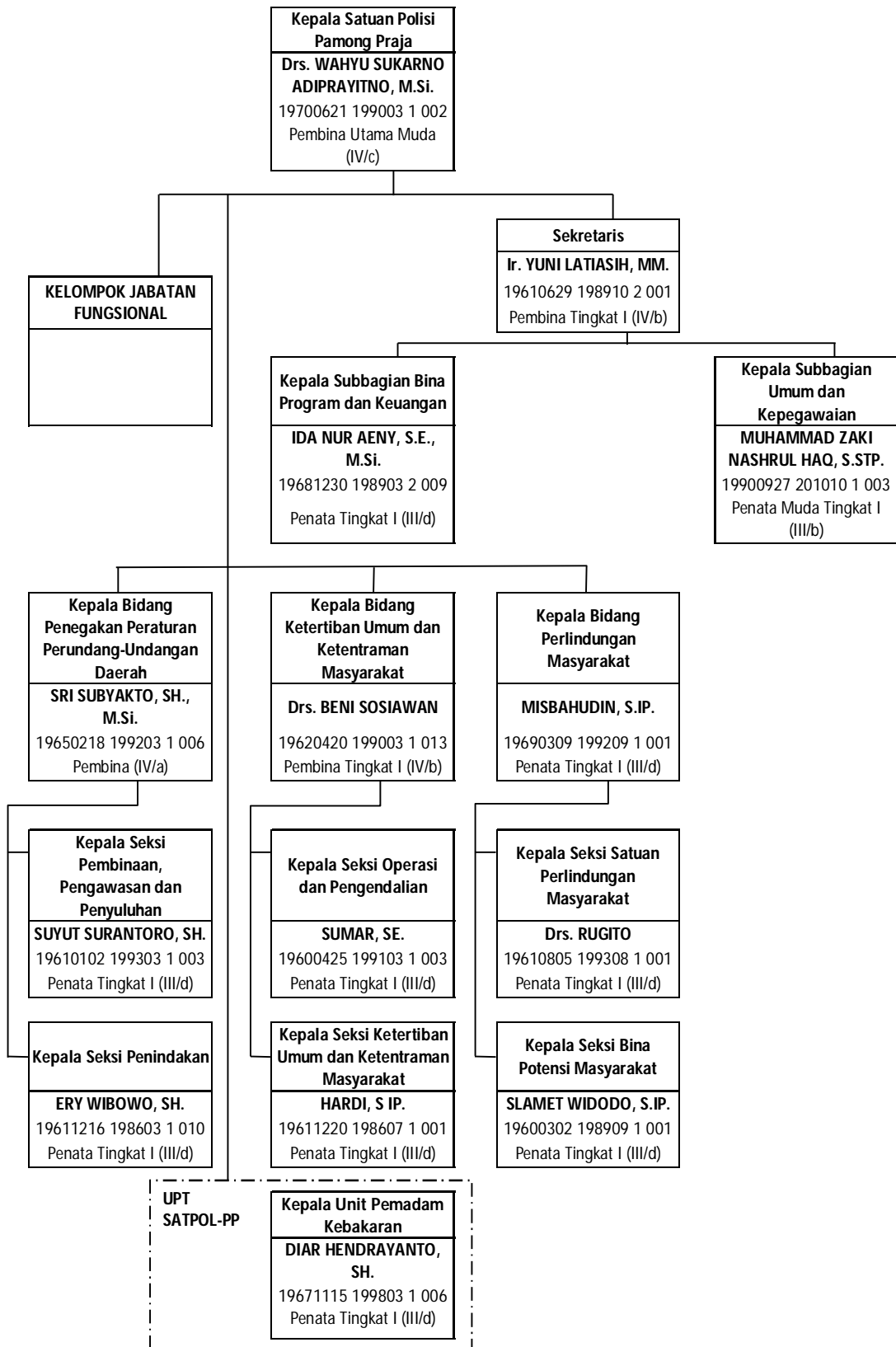
Gambar 4.26 Peta Jabatan Dinas Pertanian



Gambar 4.27 Peta Jabatan Dinas Perikanan

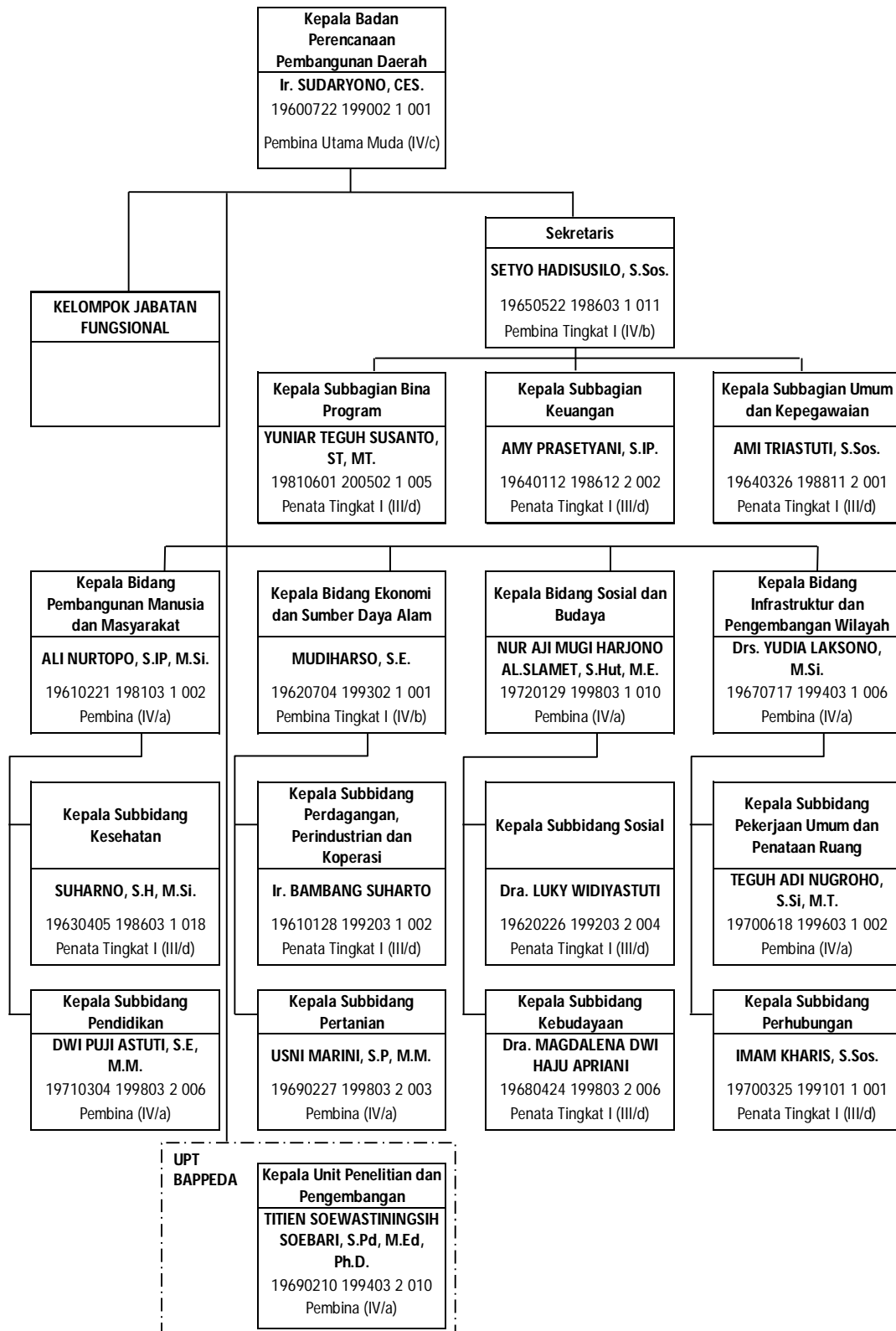


Gambar 4.28 Peta Jabatan Dinas Perpustakaan dan Kearsipan

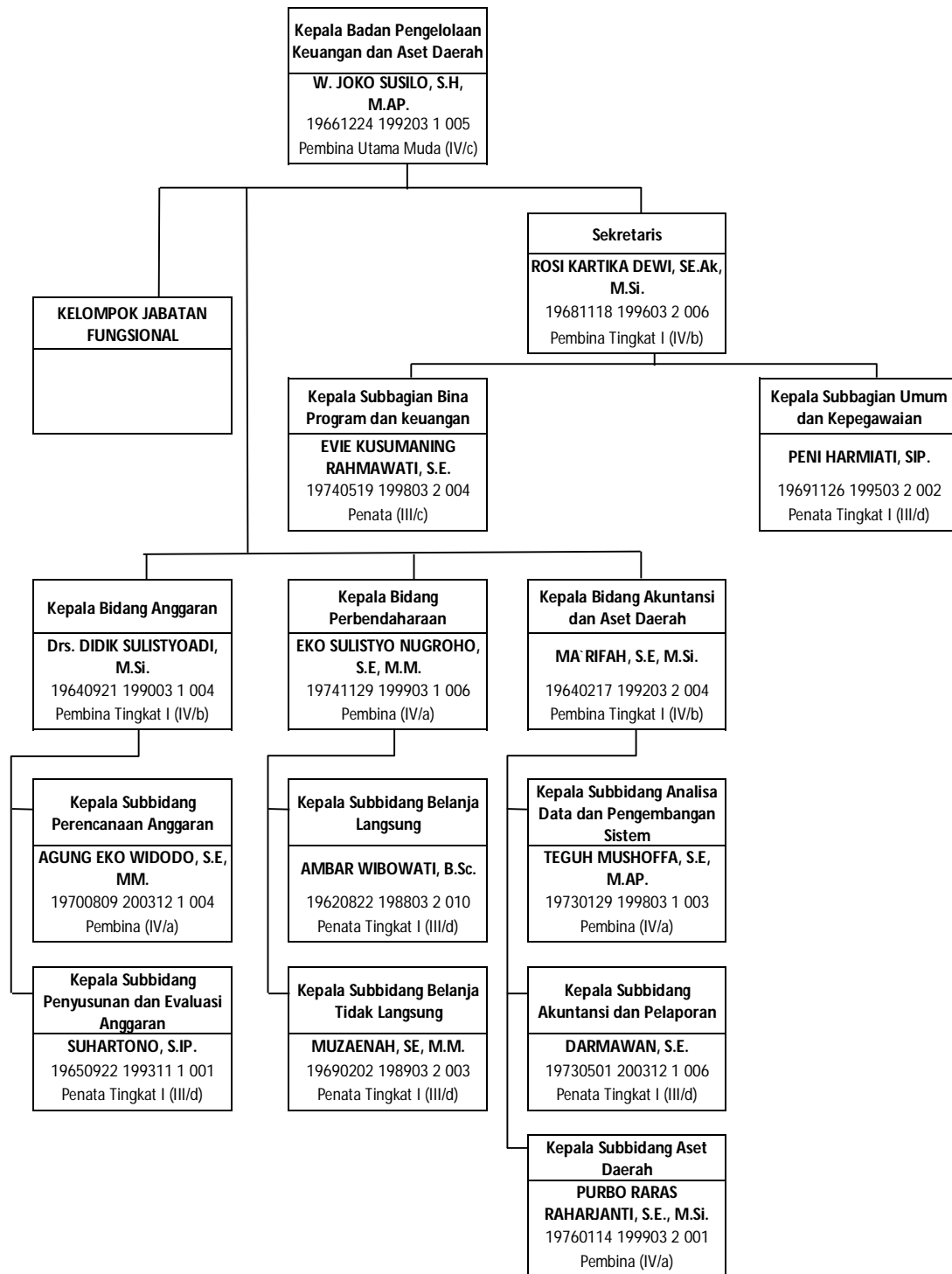


Gambar 4.29 Peta Jabatan Satuan Polisi Pamong Praja

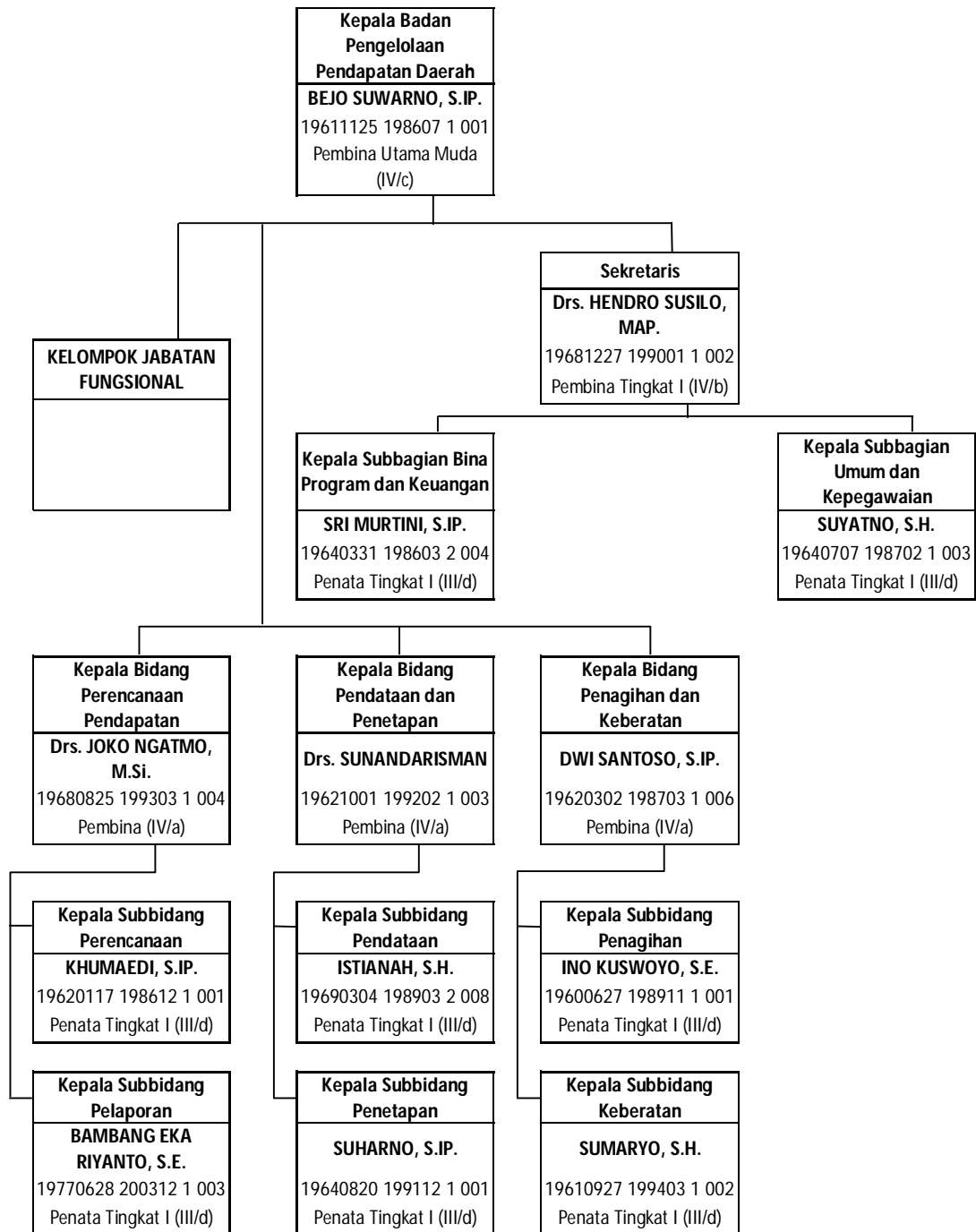
4.5. Badan Daerah



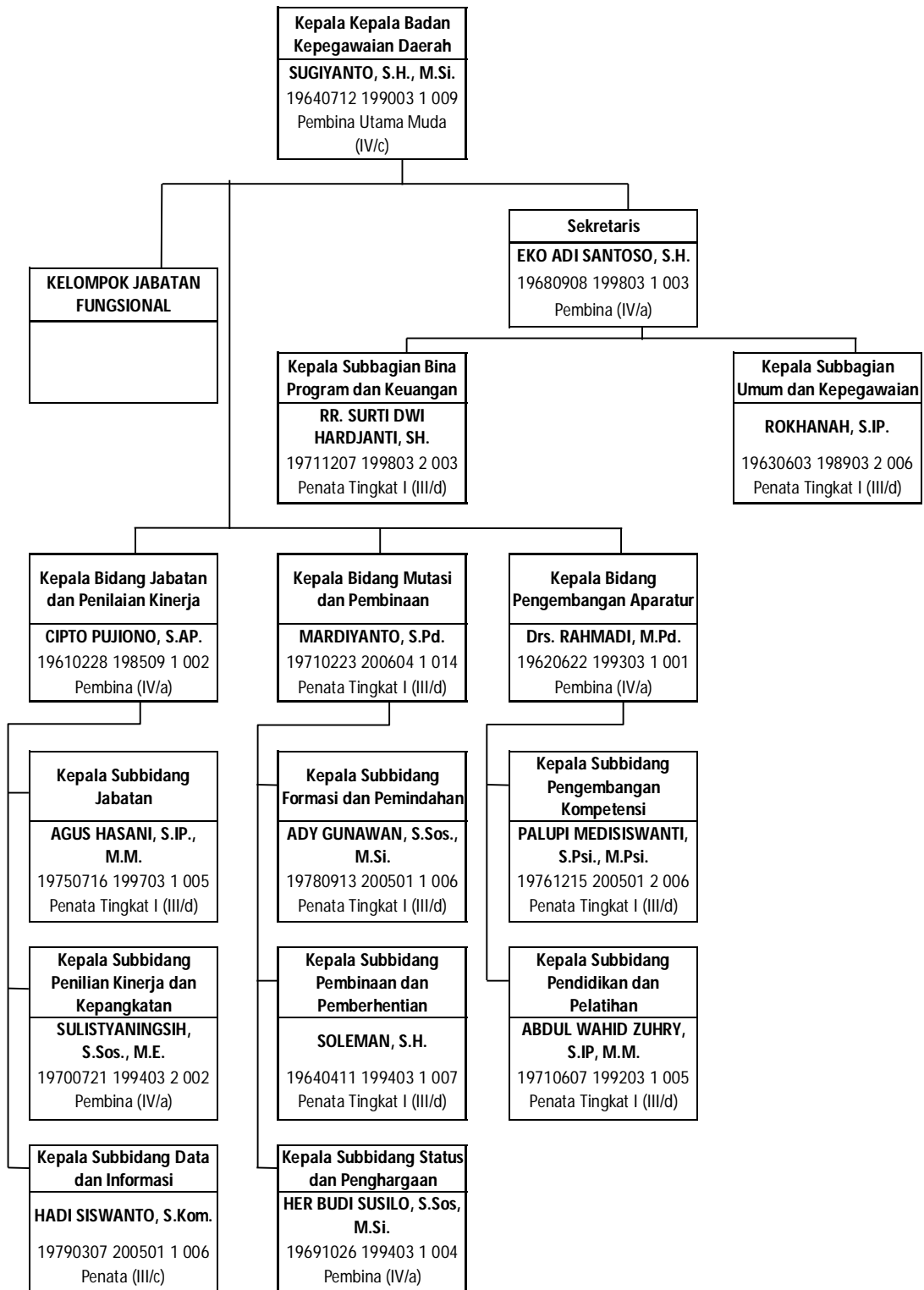
Gambar 4.30 Peta Jabatan Badan Perencanaan Pembangunan Daerah



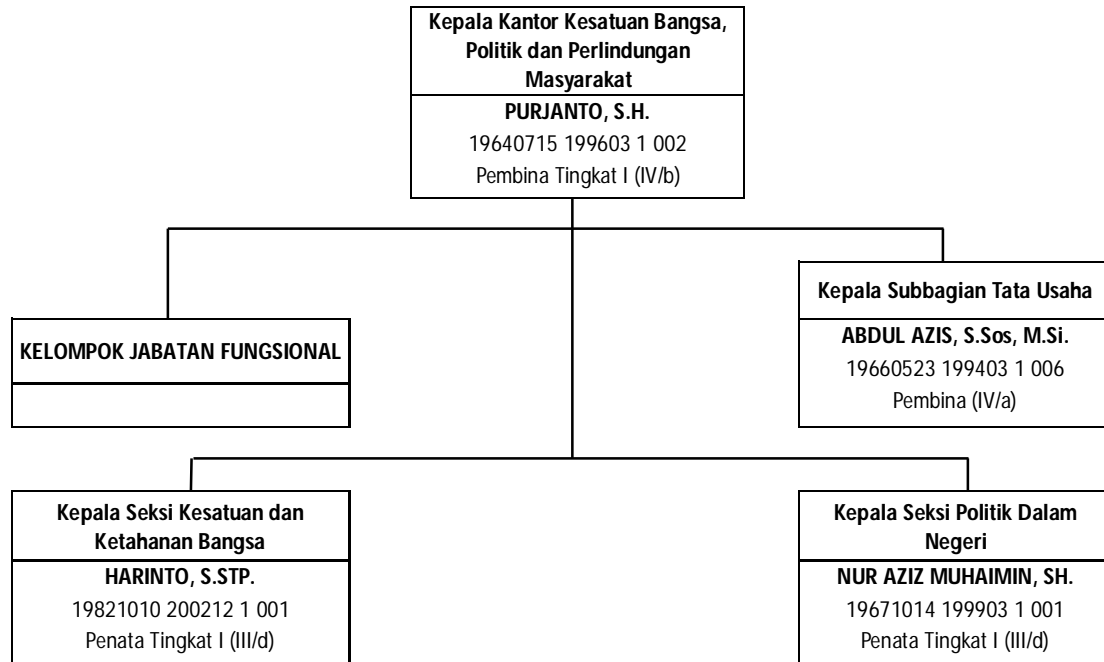
Gambar 4.31 Peta Jabatan Badan Pengelolaan Keuangan dan Aset Daerah



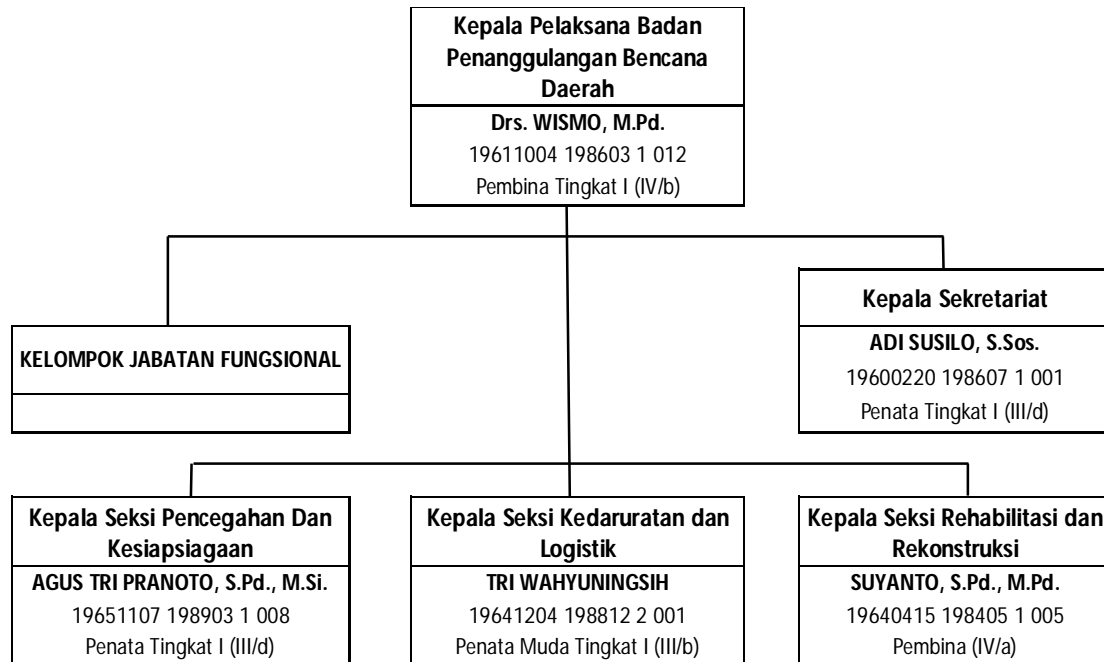
Gambar 4.32 Peta Jabatan Badan Pengelolaan Pendapatan Daerah



Gambar 4.33 Peta Jabatan Badan Kepegawaian Daerah

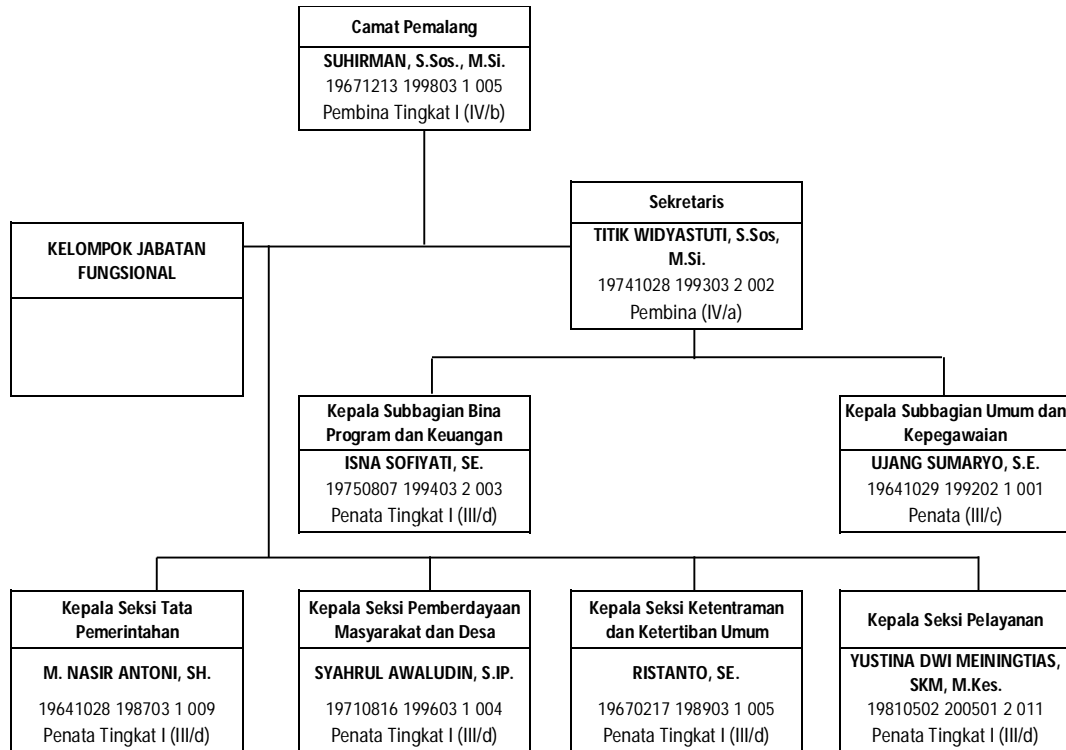


Gambar 4.34 Peta Jabatan Kantor Kesatuan Bangsa Politik dan Perlindungan Masyarakat

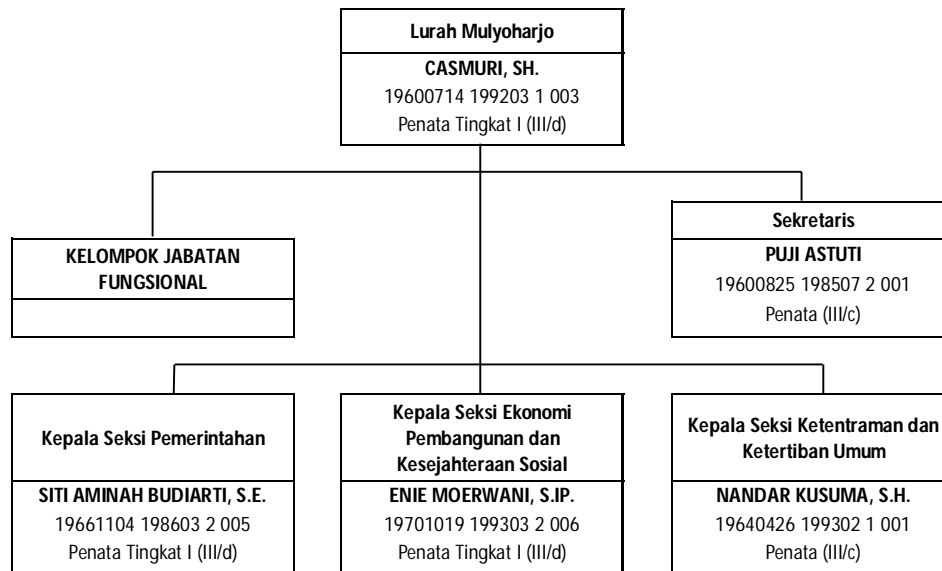


Gambar 4.35 Peta Jabatan Badan Penanggulangan Bencana Daerah

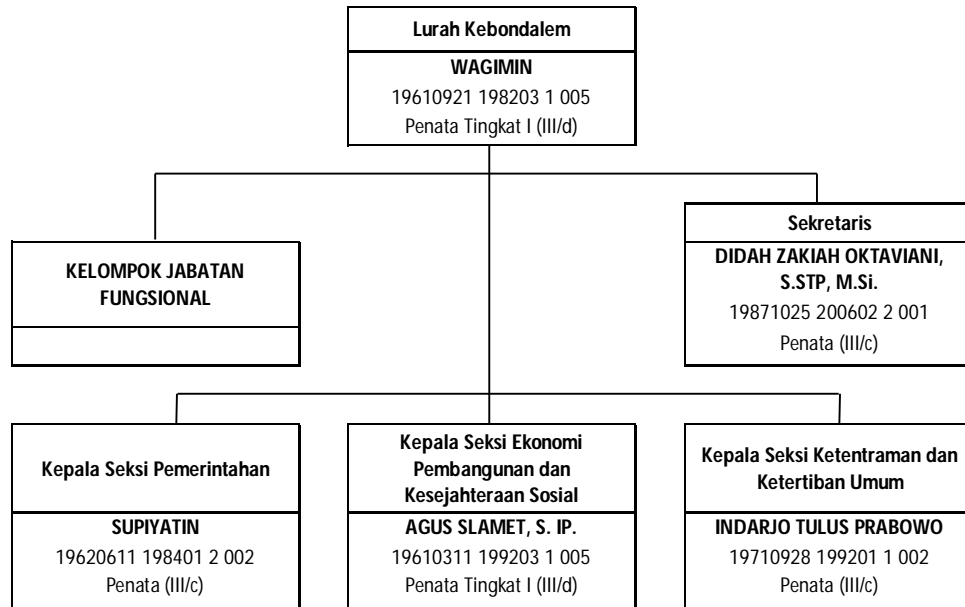
4.6. Kecamatan



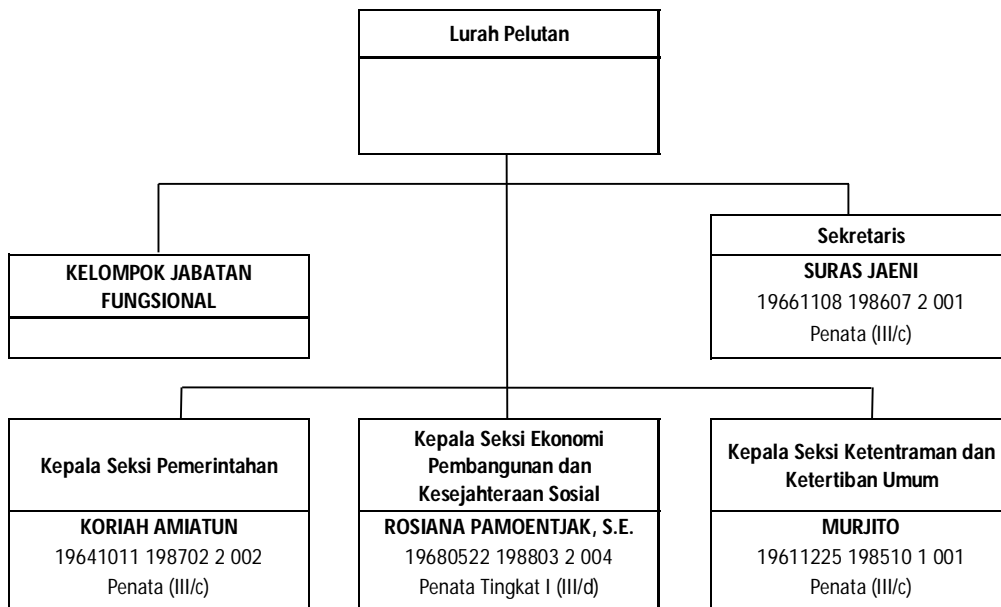
Gambar 4.36 Peta Jabatan Kecamatan Pemalang



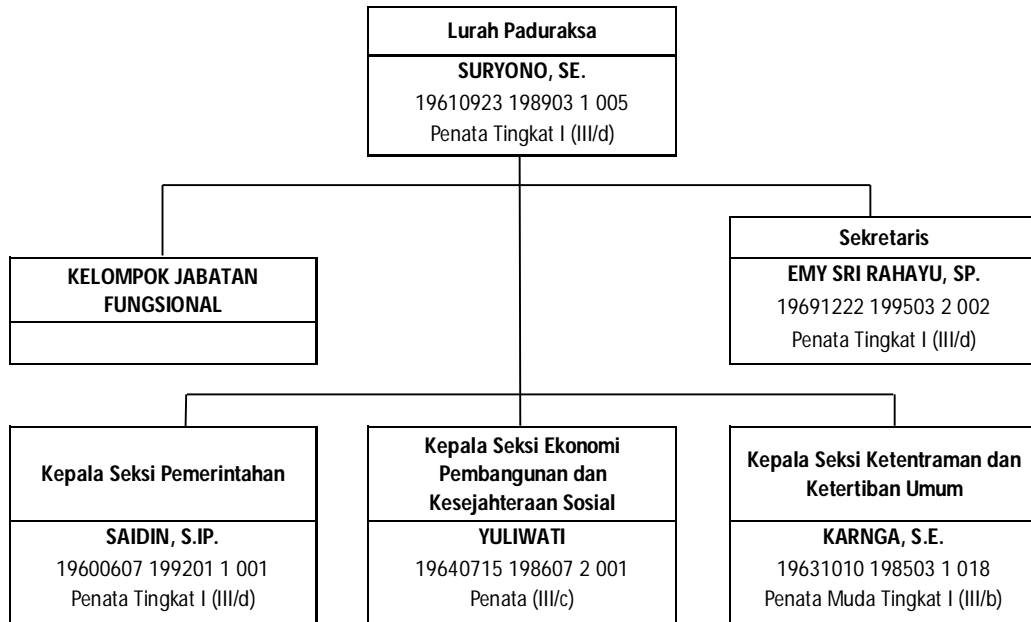
Gambar 4.37 Peta Jabatan Kelurahan Mulyoharjo



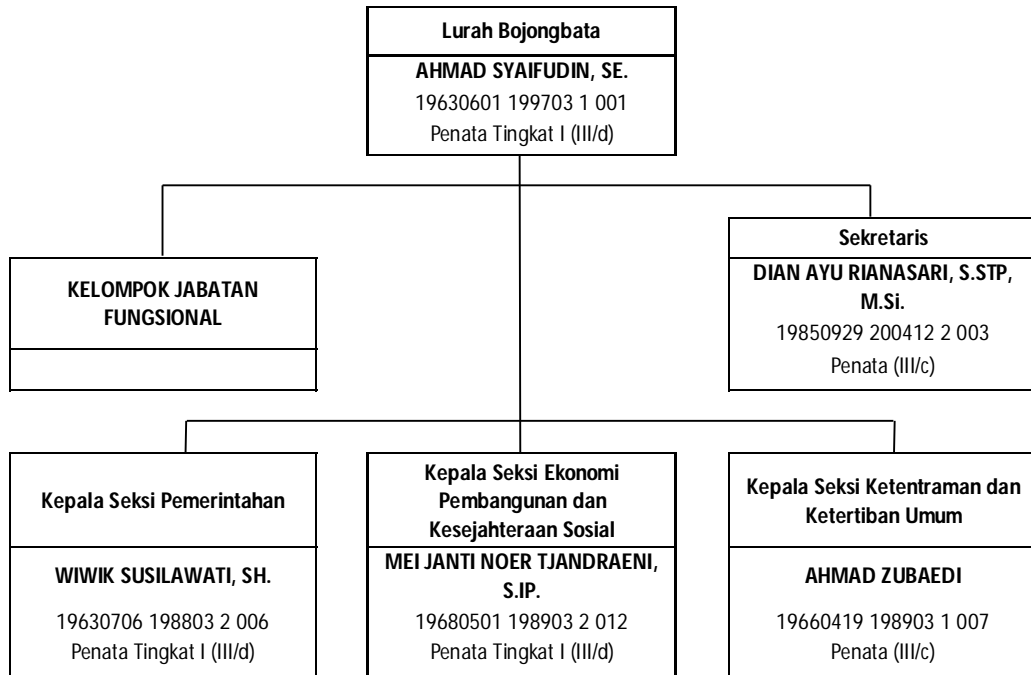
Gambar 4.38 Peta Jabatan Kelurahan Kebondalem



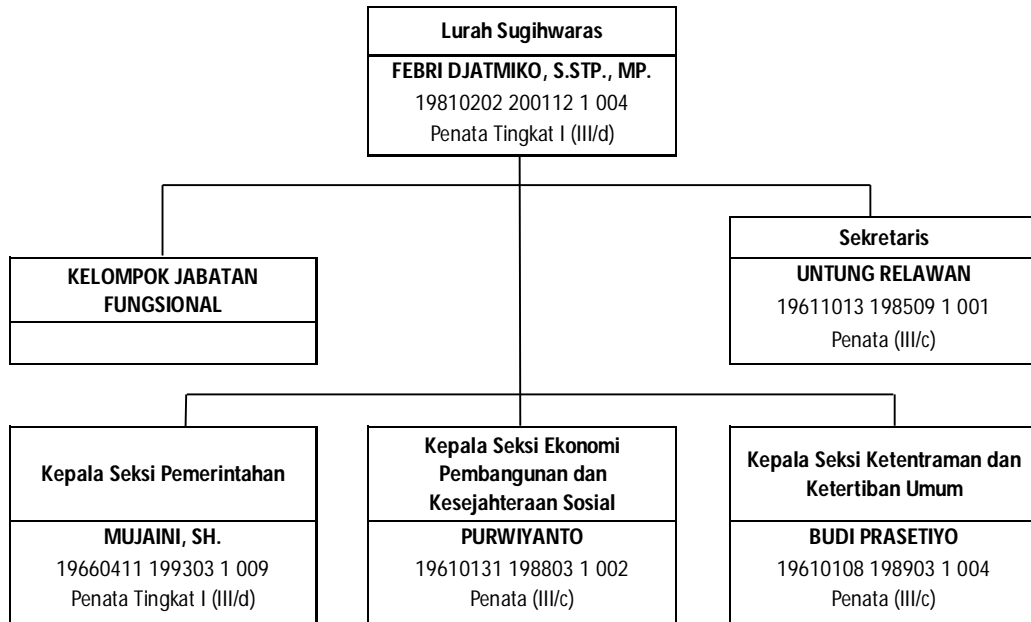
Gambar 4.39 Peta Jabatan Kelurahan Pelutan



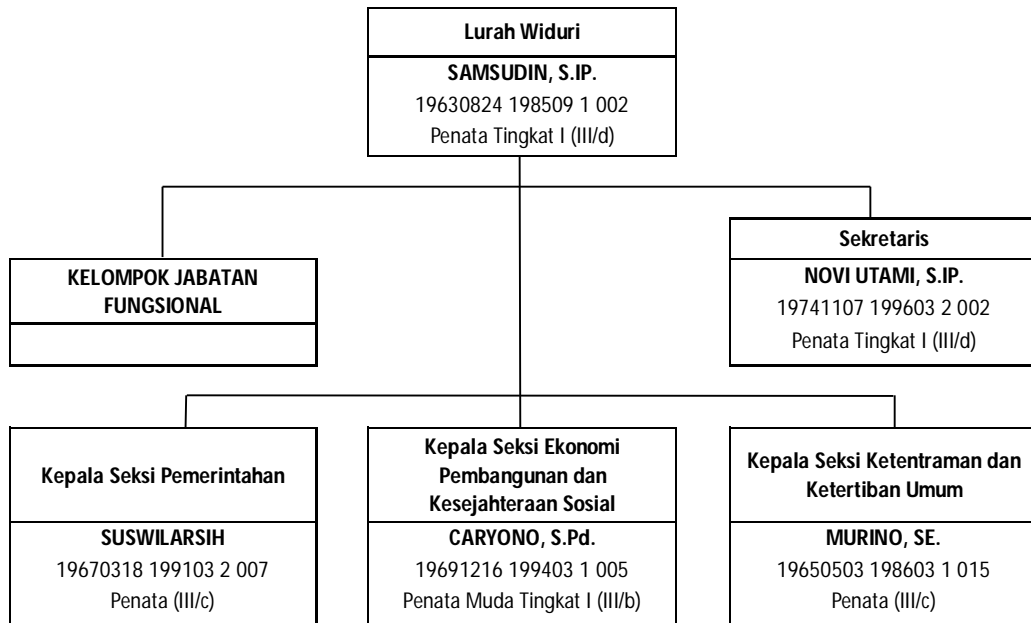
Gambar 4.40 Peta Jabatan Kelurahan Paduraksa



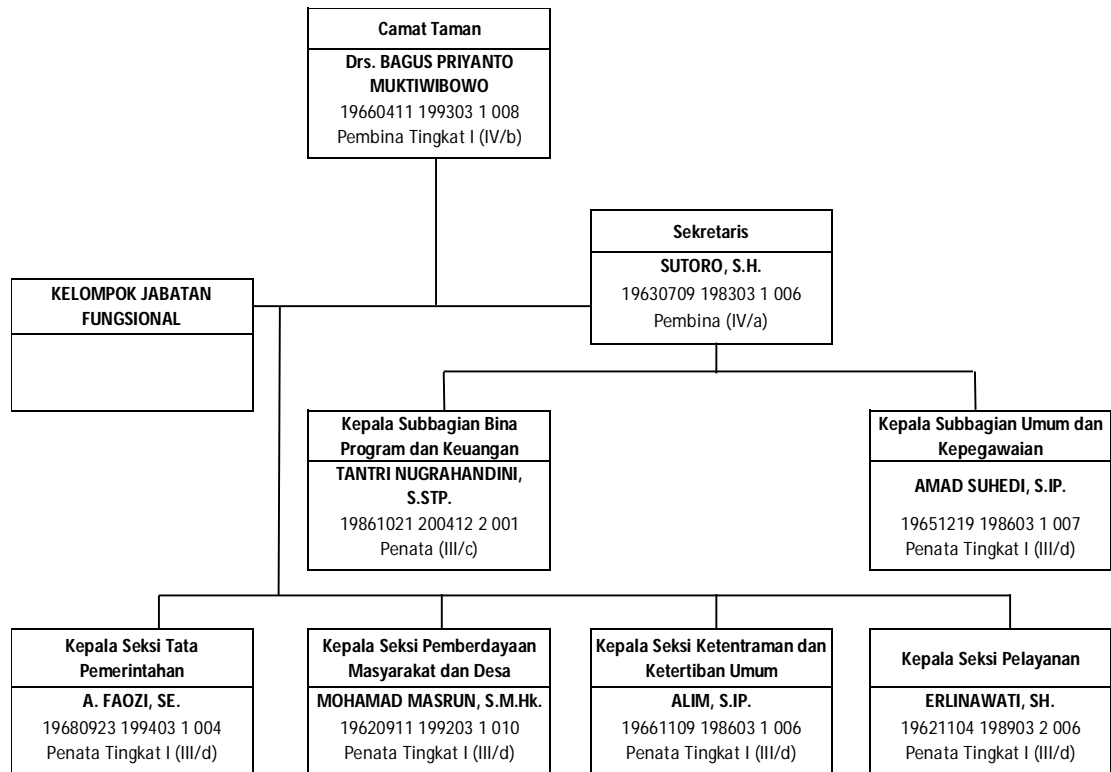
Gambar 4.41 Peta Jabatan Kelurahan Bojongbata



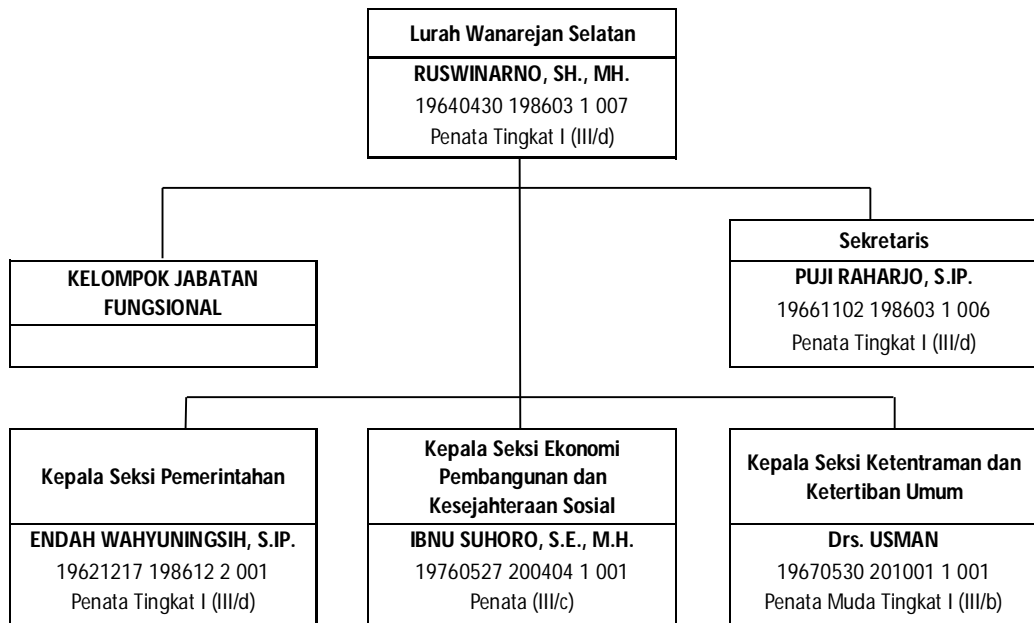
Gambar 4.42 Peta Jabatan Kelurahan Sugihwaras



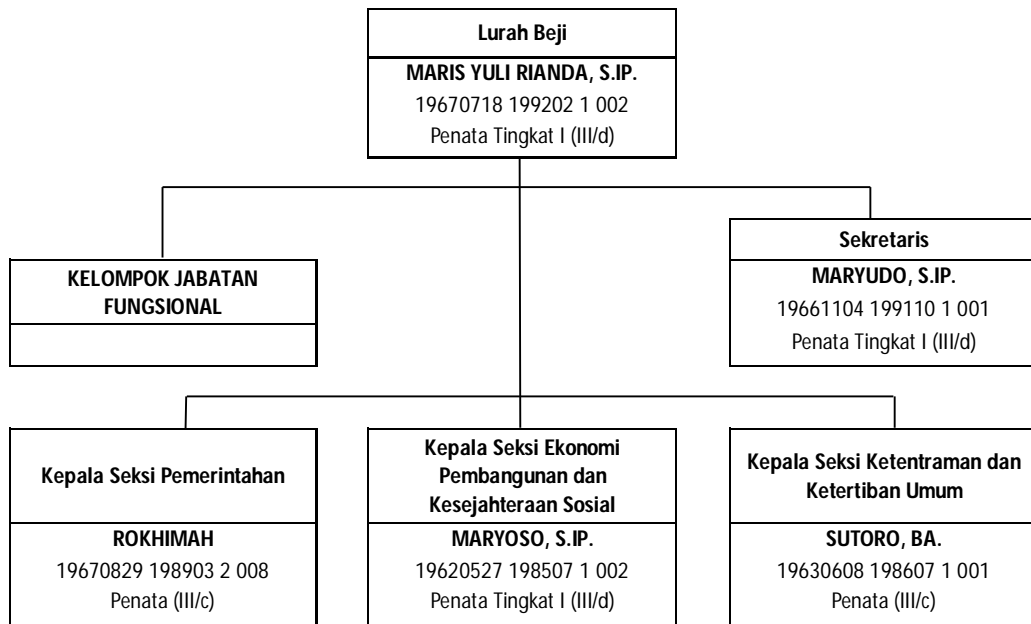
Gambar 4.43 Peta Jabatan Kelurahan Widuri



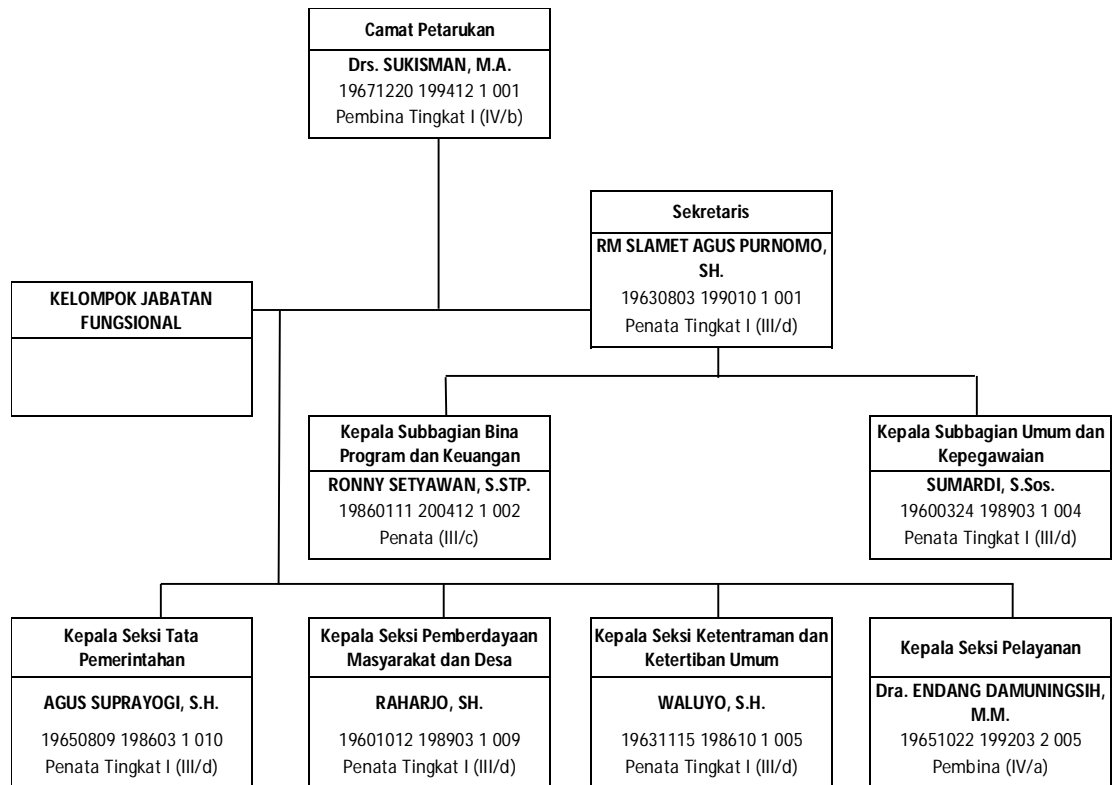
Gambar 4.44 Peta Jabatan Kecamatan Taman



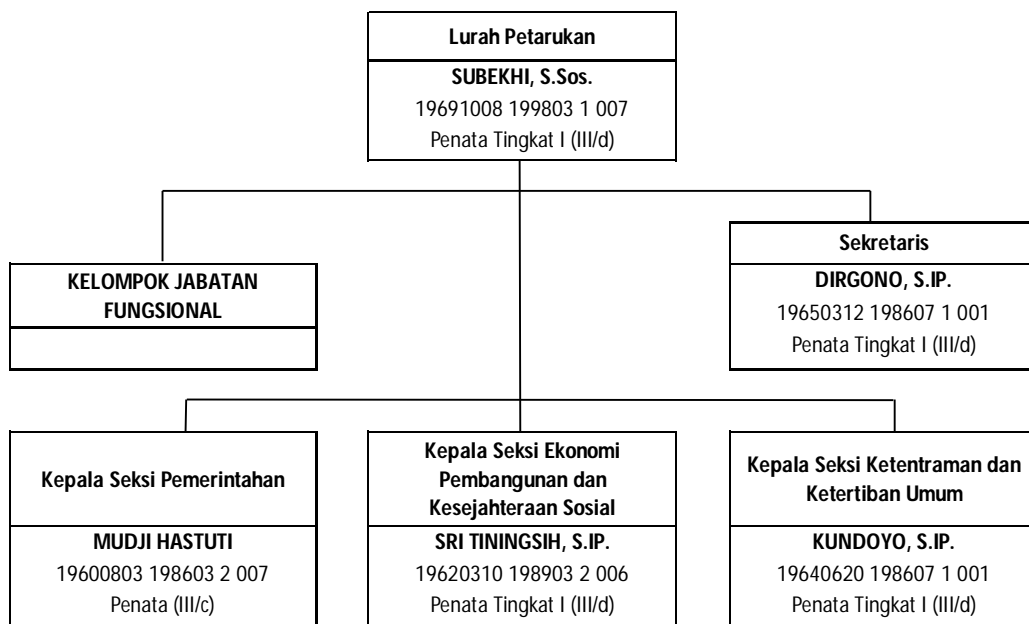
Gambar 4.45 Peta Jabatan Kelurahan Wanarejan Selatan



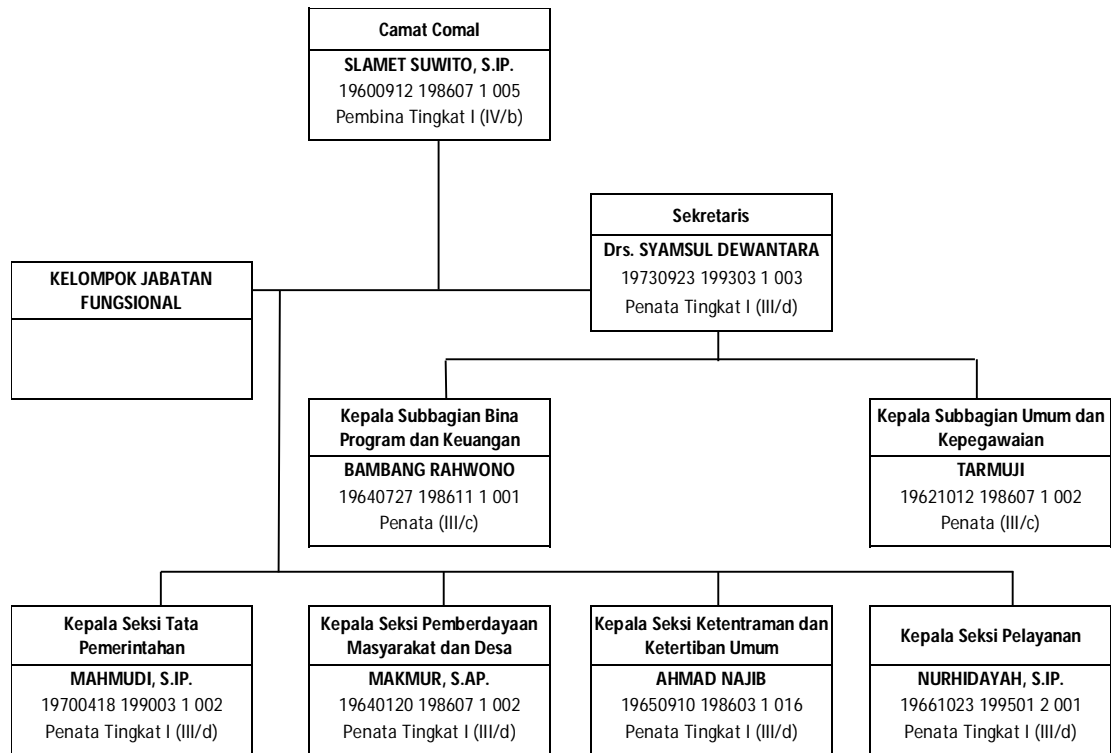
Gambar 4.46 Peta Jabatan Kelurahan Beji



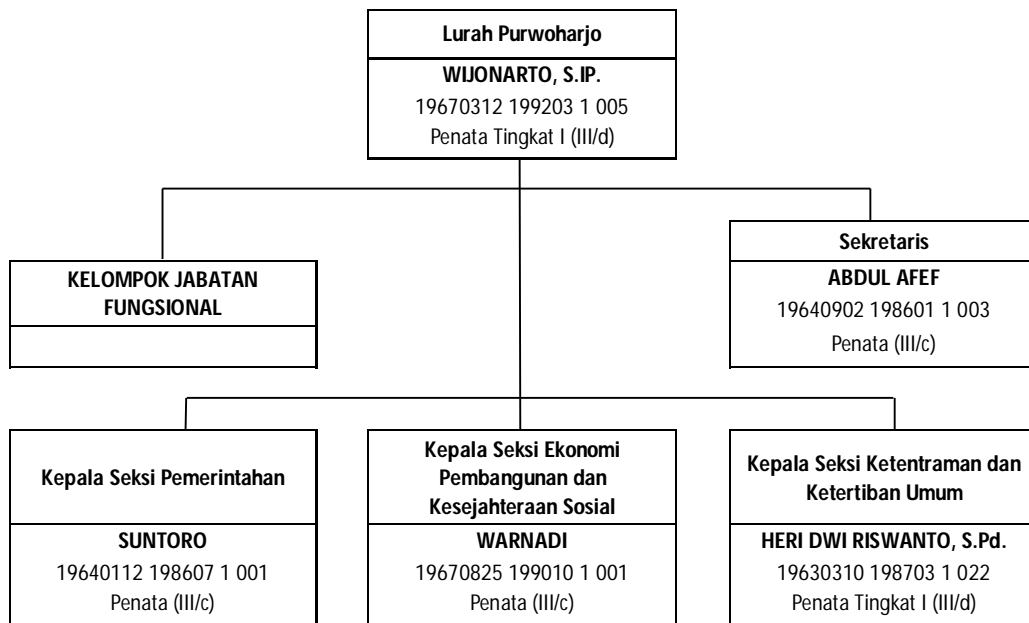
Gambar 4.47 Peta Jabatan Kecamatan Petarukan



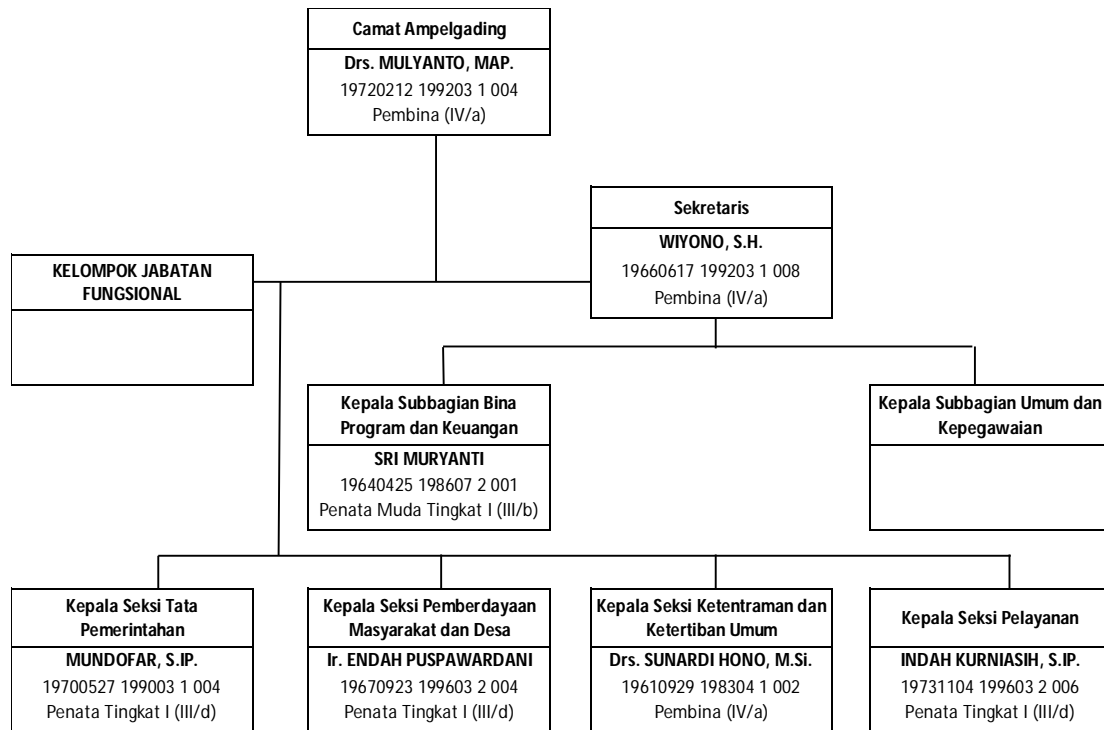
Gambar 4.48 Peta Jabatan Kelurahan Petarukan



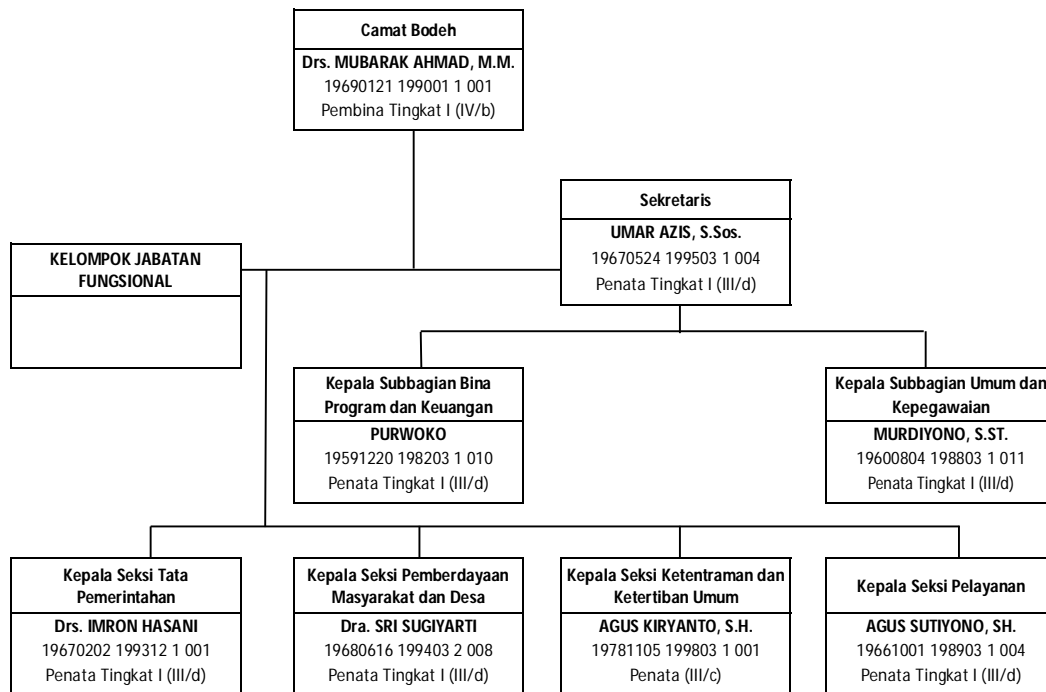
Gambar 4.49 Peta Jabatan Kecamatan Comal



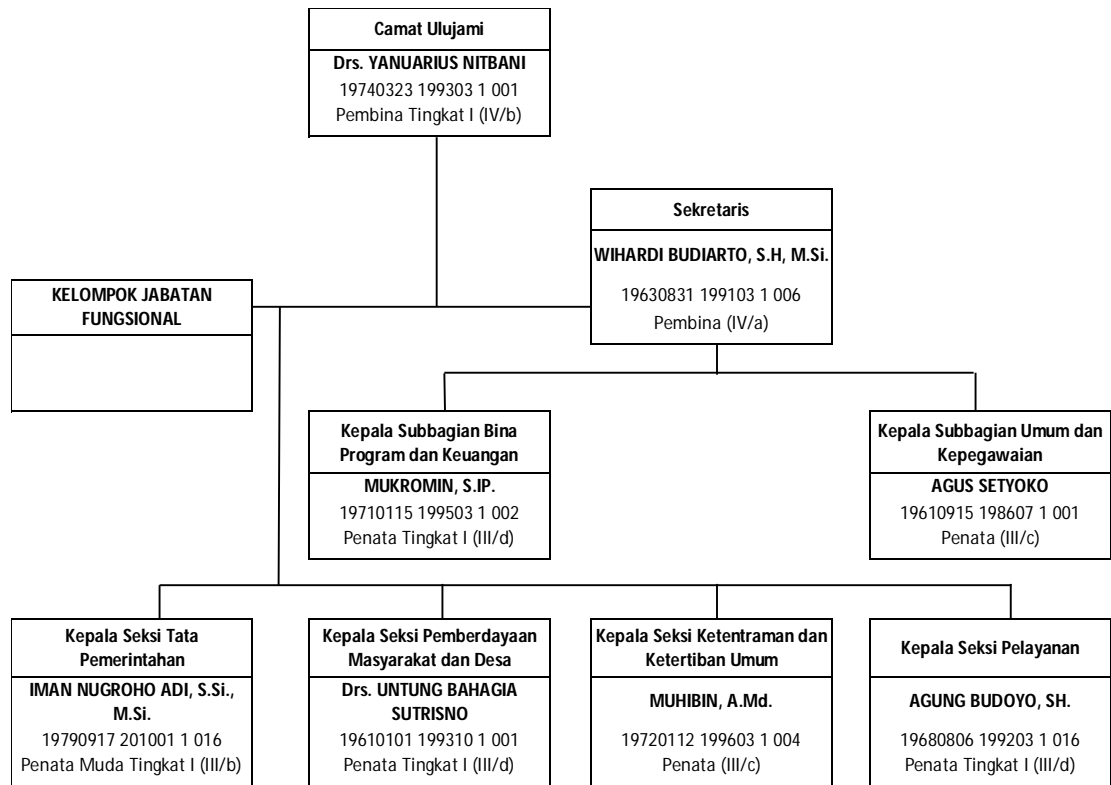
Gambar 4.50 Peta Jabatan Kelurahan Purwoharjo



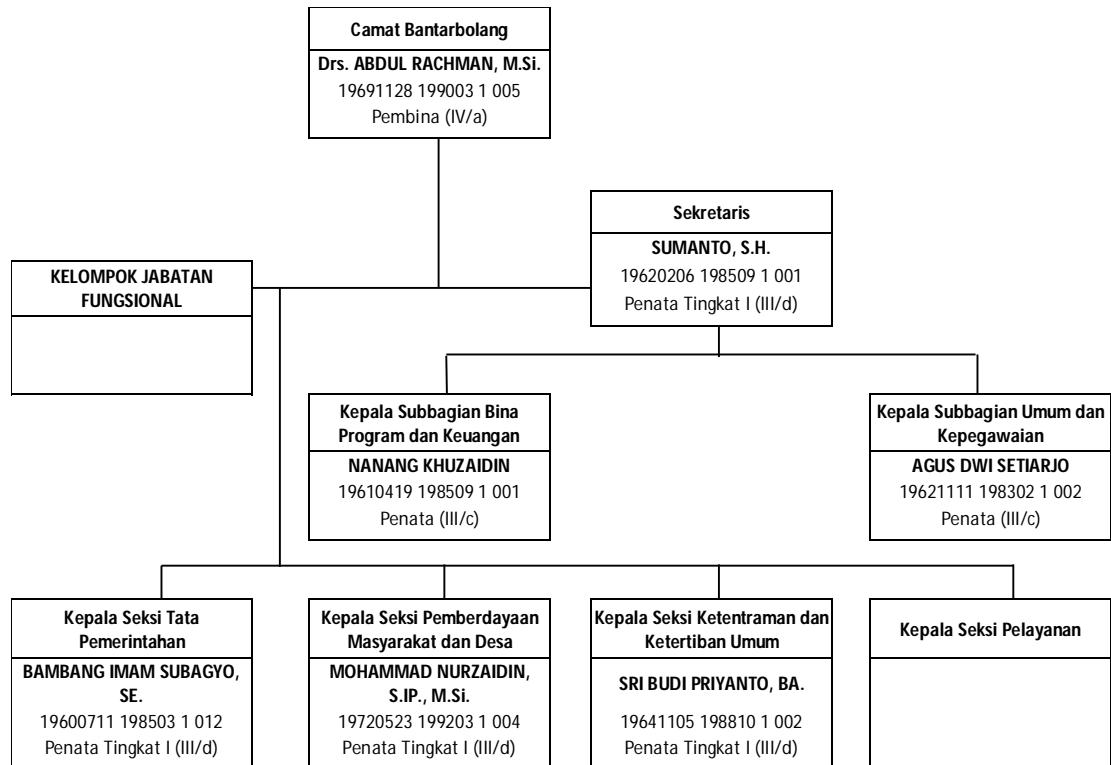
Gambar 4.51 Peta Jabatan Kecamatan Ampelgading



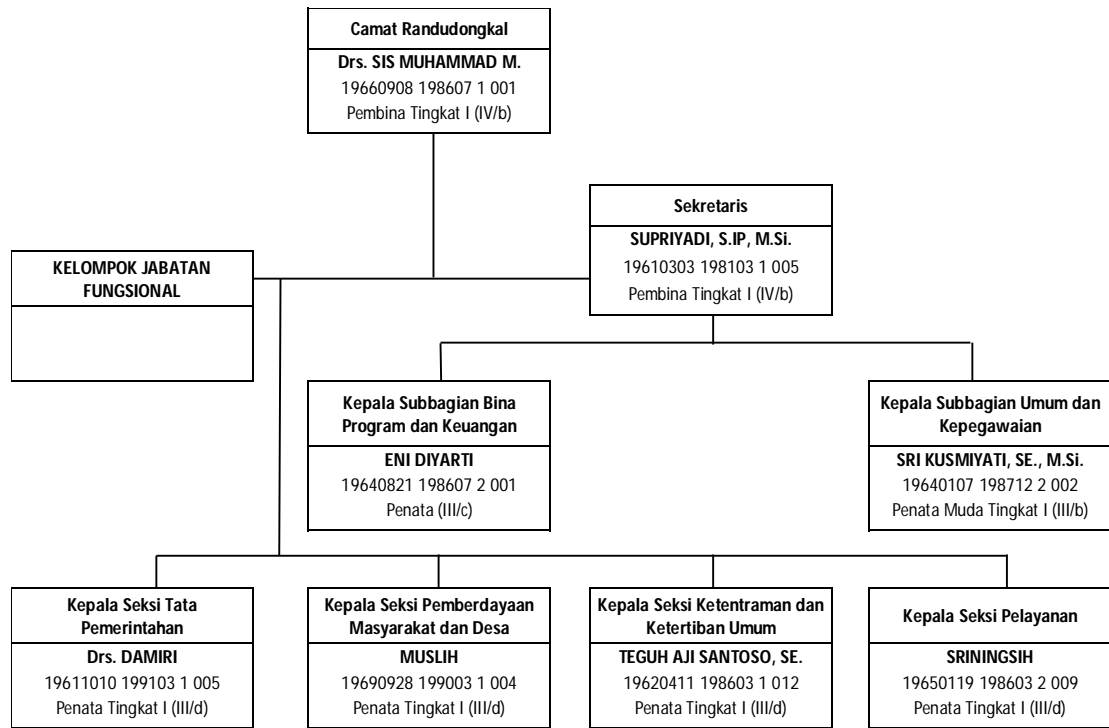
Gambar 4.52 Peta Jabatan Kecamatan Bodeh



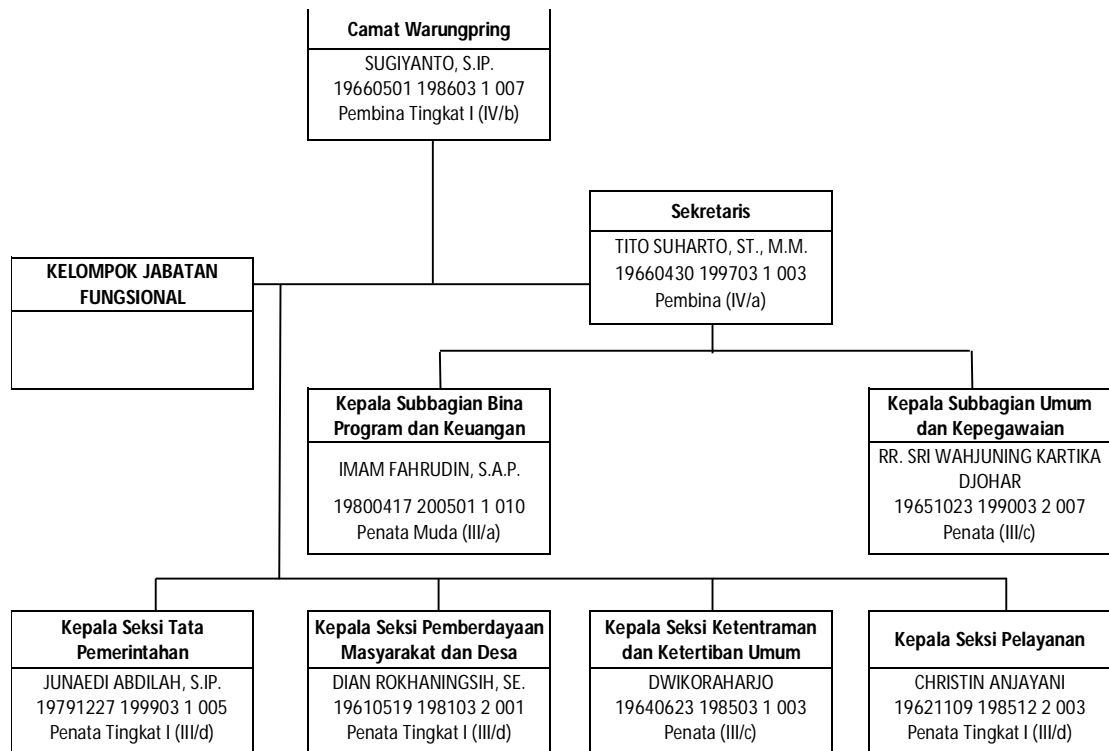
Gambar 4.53 Peta Jabatan Kecamatan Ulujami



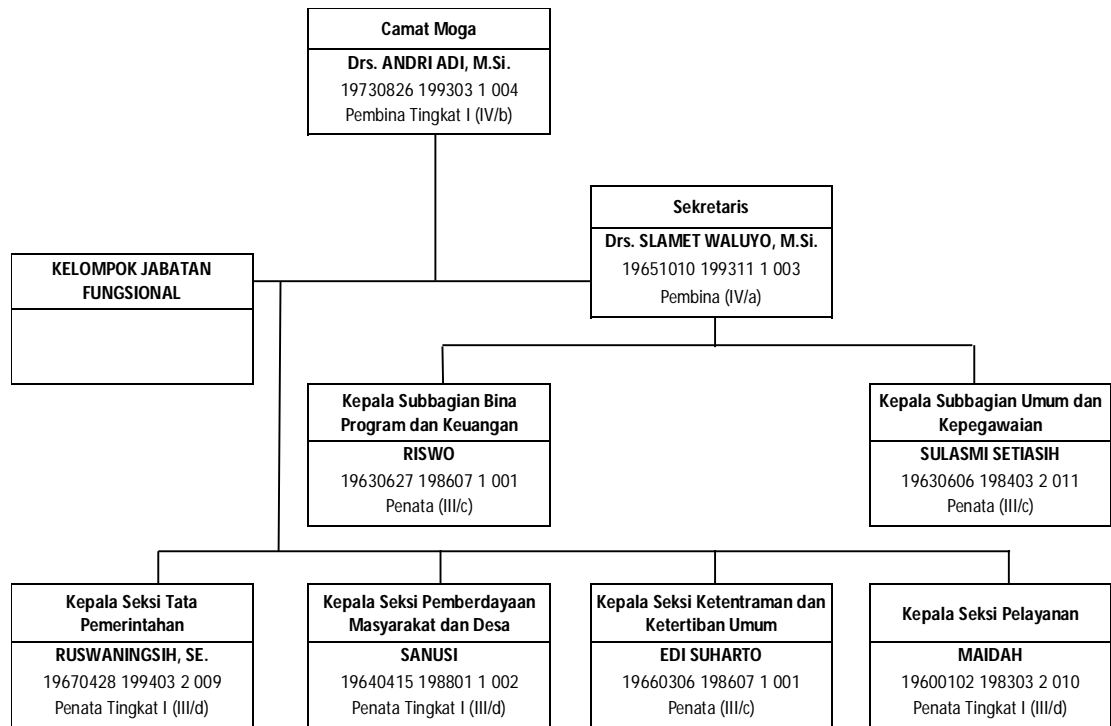
Gambar 4.54 Peta Jabatan Kecamatan Bantarbolang



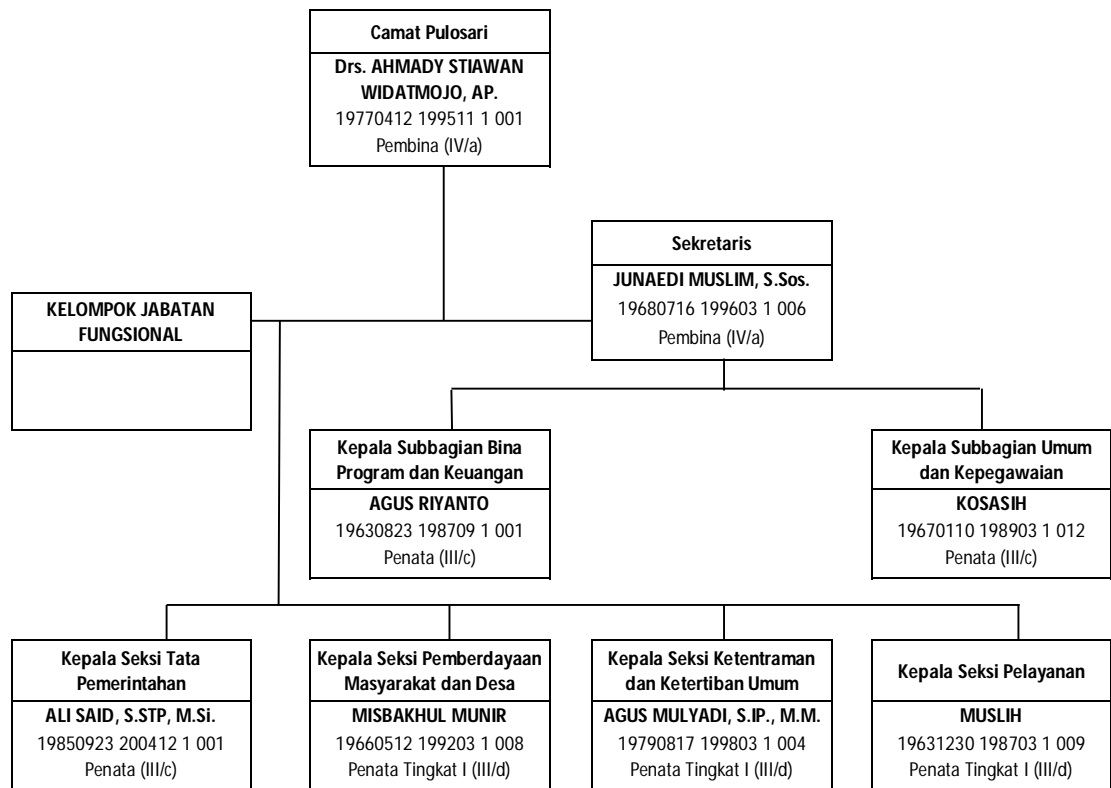
Gambar 4.55 Peta Jabatan Kecamatan Randudongkal



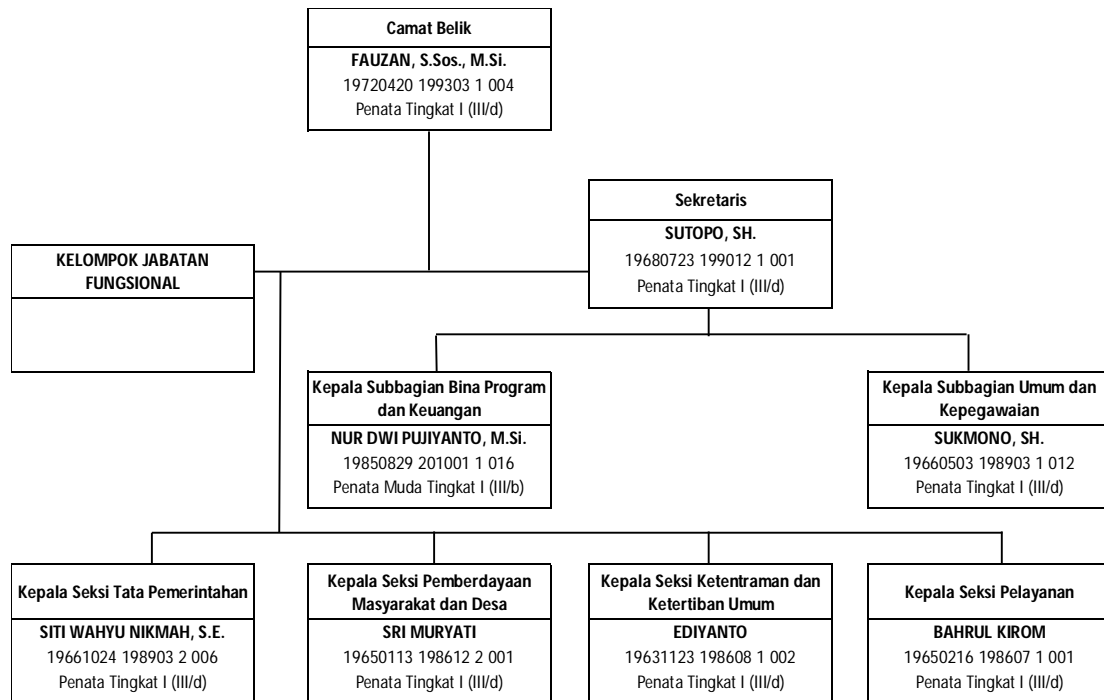
Gambar 4.56 Peta Jabatan Kecamatan Warungpring



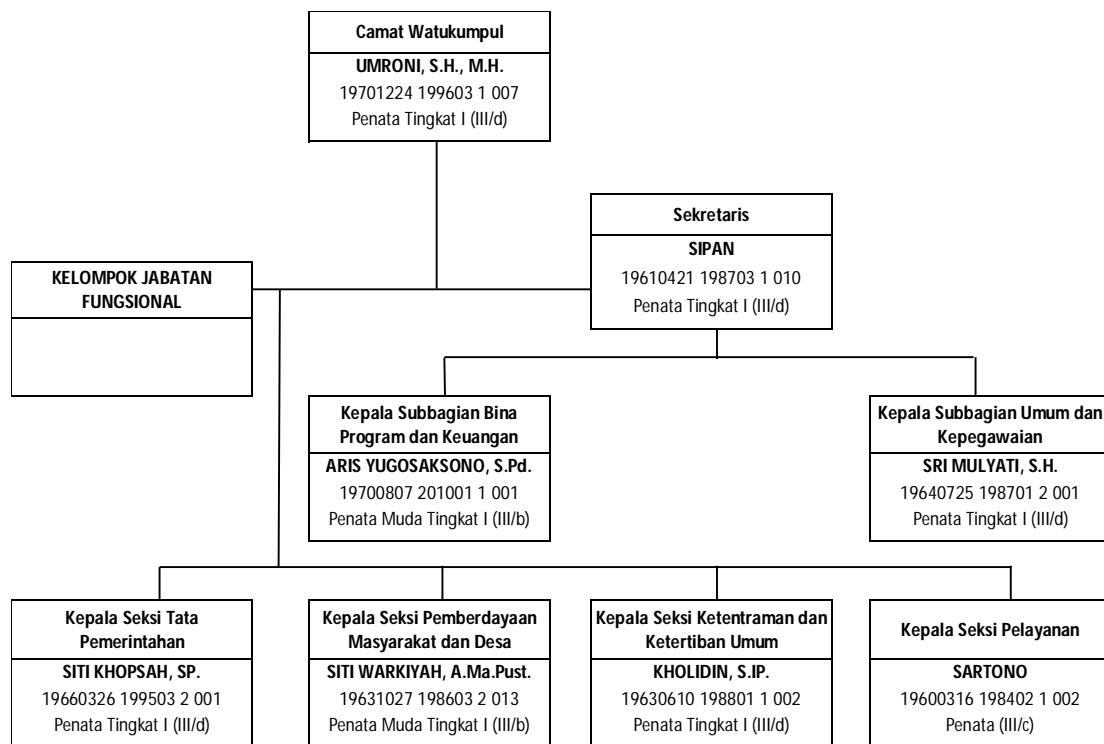
Gambar 4.57 Peta Jabatan Kecamatan Moga



Gambar 4.58 Peta Jabatan Kecamatan Pulosari



Gambar 4.59 Peta Jabatan Kecamatan Belik



Gambar 4.60 Peta Jabatan Kecamatan Watukumpul

BAB 5

PENUTUP

5.1. Kesimpulan

Berdasarkan pemaparan data pada Bab 2 sampai dengan Bab 4 maka dapat ditarik beberapa kesimpulan sebagai berikut:

- Dilihat dari Jumlah, dibandingkan dengan tahun sebelumnya, PNS di Lingkungan Pemerintah Kabupaten Pematang Jaya pada tahun 2017 mengalami penurunan yang sangat signifikan semenjak sepuluh tahun terakhir yaitu sejumlah 1.198 PNS. Penurunan jumlah tersebut dipengaruhi dari implementasi pengalihan wewenang sesuai Undang-undang Nomor 23 Tahun 2014.
- Sejak sepuluh tahun terakhir, penambahan jumlah PNS terbanyak ada di tahun 2009 yaitu pengangkatan CPNS dari tenaga honorer (Peraturan Pemerintah Nomor 48 tahun 2005).
- Dibandingkan dengan tahun 2016, pada tahun 2017 prosentase PNS dengan usia diatas 50 mengalami kenaikan cukup signifikan, dari 42.09% menjadi 44.93%, hal ini akan mempengaruhi jumlah pensiun PNS pada tahun selanjutnya.
- Dilihat dari jenis kelamin, dibandingkan dengan tahun 2016, selisih jumlah PNS laki-laki dan perempuan mulai seimbang di tahun 2017. Tahun 2016 prosentase PNS laki-laki lebih tinggi 4.79% sedangkan di tahun 2017 hanya selisih 1.81%.
- Jumlah kebutuhan PNS berdasarkan perhitungan formasi yang telah ditetapkan pada pertengahan tahun 2017 adalah: untuk JPT dari 31 formasi akhir tahun 2017 terisi semua, Jabatan Administrasi masih kosong sejumlah 7 jabatan dari 637 formasi, jabatan fungsional kurang 4.686 orang dari 11.219 formasi dan pelaksana kurang 744 orang dari 4.357 formasi yang tersedia. Secara keseluruhan untuk mencukupi kekurangan jumlah PNS dari hasil perhitungan formasi tersebut masih dibutuhkan 5.437 orang PNS.

5.2. Saran

Pemanfaatan teknologi informasi dan komunikasi dewasa ini sangat mempengaruhi efektifitas dan efisiensi pelaksanaan tugas sehari-hari. Khususnya dalam pengelolaan data dan informasi dibidang kepegawaian, yang nantinya akan digunakan sebagai informasi awal untuk pengambilan kebijakan pengelolaan manajemen kepegawaian di Lingkungan Pemerintah Kabupaten Pematang Jaya, maka dapat disarankan beberapa hal sebagai berikut:

- Perlu adanya peningkatan kompetensi SDM khususnya bagi para pengelola kepegawaian, agar dapat memanfaatkan secara optimal aplikasi kepegawaian yang telah diluncurkan oleh Kabupaten Pematang Jaya, sehingga data dan informasi kepegawaian dapat terjaga validitasnya dengan baik.
- Selain untuk menjaga validitas data, optimalisasi aplikasi kepegawaian terintegrasi juga memudahkan proses usul dan monitoring dokumen kepegawaian dan mempermudah proses audit kepegawaian secara keseluruhan.
- Peran serta seluruh perangkat daerah selalu ditingkatkan termasuk kebijakan yang telah berjalan yaitu setiap periode tertentu mengirimkan data nominatif pegawai yang bertugas di masing-masing perangkat daerah (laporan periodik).
- Peran aktif koordinasi dari perangkat daerah dengan Badan Kepegawaian Daerah Kabupaten Pematang Jaya sebagai perangkat daerah pengelola administrasi kepegawaian perlu terus ditingkatkan, sehingga berpengaruh pada kelancaran pelayanan administrasi kepegawaian di masing-masing perangkat daerah.

BADAN KEPEGAWAIAN DAERAH

Jalan Surohadikusumo Nomor 1 Komplek Pemerintahan Kabupaten Pemalang

Telepon (0284) 321376 Faximile (0284) 321502

Pemalang 52312

Jawa Tengah