

# PNS

# 2018

PEGAWAI NEGERI SIPIL KABUPATEN PEMALANG  
DALAM ANGKA TAHUN 2018



**Badan Kepegawaian Daerah  
Kabupaten Pemalang**

**PEGAWAI NEGERI SIPIL  
KABUPATEN PEMALANG  
DALAM ANGKA TAHUN 2018**



**PEMERINTAH KABUPATEN PEMALANG  
BADAN KEPEGAWAIAN DAERAH  
2018**



**H. JUNAEDI, SH., MM.**  
**Bupati Pematang**



**Drs. H. MARTONO**  
**Wakil Bupati Pematang**





**Sekretaris Daerah**  
**Drs. BUDI RAHARDJO, MM.**  
**Pembina Utama Madya**



**Kepala Badan Kepegawaian Daerah**  
**SUGIYANTO, SH., M.Si.**  
**Pembina Utama Muda**

## **VISI MISI KABUPATEN PEMALANG**

Visi Kabupaten Pemalang:

**“TERWUJUDNYA PEMALANG HEBAT YANG BERDAULAT, BERJATIDIRI, MANDIRI  
DAN SEJAHTERA”**

Misi Kabupaten Pemalang:

1. Meningkatkan akses masyarakat untuk berpartisipasi dalam pembangunan daerah berdasarkan azas musyawarah mufakat, dan gotong royong.
2. Meningkatkan kualitas penyelenggaraan pendidikan, derajat kesehatan masyarakat, keluarga berencana, serta peningkatan keberdayaan perempuan, perlindungan sosial dan anak.
3. Mengembangkan ekonomi kerakyatan dan kedaulatan pangan berbasis sumberdaya lokal untuk menanggulangi kemiskinan dan pengangguran.
4. Meningkatkan sarana prasarana dasar serta memperkuat sentra-sentra produksi berbasis kewilayahan sesuai dengan karakteristik dan potensi wilayah.
5. Mewujudkan kehidupan masyarakat yang agamis, toleran, harmonis, dan saling menghormati.
6. Meningkatkan tata kelola pemerintahan yang baik, penegakan supremasi hukum serta kemudahan investasi dan daya saing daerah.
7. Menumbuhkan kembali budaya asli daerah sebagai landasan pembentukan jati diri dan kepribadian masyarakat.

## KATA PENGANTAR

*Assalamu 'alaikum Wr. Wb.*

Puji syukur kami panjatkan kehadirat Allah SWT, atas Rahmat dan Ridho-Nya proses penerbitan buku Pegawai Negeri Sipil Kabupaten Pemalang dalam Angka Tahun 2018 ini dapat terselesaikan dengan baik. Buku Pegawai Negeri Sipil Kabupaten Pemalang dalam Angka merupakan salah satu media publikasi data dan informasi yang disajikan secara komprehensif melalui tabel-tabel dan grafik statistik untuk pemenuhan kebutuhan informasi khususnya di bidang manajemen kepegawaian.

Sumber daya manusia (SDM) merupakan salah satu faktor utama dalam mewujudkan tujuan organisasi, pengelolaan SDM menjadi hal yang sangat penting dan memerlukan perhatian khusus di tengah keterbatasan, baik dari sisi kuantitas maupun kualitas SDM yang ada. Badan Kepegawaian Daerah (BKD) Kabupaten Pemalang sebagai perangkat daerah yang memiliki tugas pokok dan fungsi mengelola manajemen Pegawai Negeri Sipil (PNS), dituntut untuk dapat bertindak cepat dalam mencukupi kebutuhan organisasi sesuai dengan perubahan regulasi yang sangat dinamis. Sehubungan dengan hal tersebut, dibutuhkan validitas data dan informasi kepegawaian yang akurat dan mudah diperoleh, sehingga kebijakan yang diambil dapat terukur dengan jelas.

Untuk mencukupi kebutuhan tersebut, langkah-langkah konkrit telah dilakukan, sehingga setiap kebijakan yang diambil dapat mewujudkan PNS yang profesional dan bermartabat. Semua prestasi yang telah dicapai tidak menjadikan kami puas dan berhenti untuk berkreasi, berinovasi dan mengabdikan demi kemajuan negeri dan Pemerintah Kabupaten Pemalang pada khususnya.

Penyusunan buku ini bertujuan untuk mengetahui kondisi dan potensi Pegawai Negeri Sipil di Lingkungan Pemerintah Kabupaten Pemalang sebagai informasi yang dapat bermanfaat dalam menentukan kebijakan dibidang manajemen kepegawaian. Diharapkan buku ini dapat menjadi sumbangsih pemikiran dalam upaya mewujudkan sumber daya aparatur yang memiliki akuntabilitas dan profesional dalam mendukung pelayanan prima di Lingkungan Pemerintah Kabupaten Pemalang.



Dalam kesempatan ini, kami menyampaikan ucapan terima kasih yang sebesar-besarnya kepada yang terhormat:

1. Bapak Bupati Pemalang,
2. Bapak Wakil Bupati Pemalang,
3. Bapak Sekretaris Daerah Kabupaten Pemalang,
4. Serta seluruh pihak yang tidak dapat kami sebutkan satu persatu yang telah membantu hingga terbitnya buku ini.

Tak ada gading yang tak retak, kami mengharapkan masukan dan saran serta kritik yang membangun demi perbaikan buku ini di masa mendatang. Semoga buku ini dapat bermanfaat dan membawa kebaikan untuk semua pihak.

***Wassalamu 'alaikum Wr. Wb.***

Pemalang, 31 Desember 2018

**KEPALA BADAN KEPEGAWAIAN DAERAH  
KABUPATEN PEMALANG**



**SUGIYANTO, S.H., M.Si.**

Pembina Utama Muda

NIP. 19640712 199003 1 009

## SAMBUTAN BUPATI PEMALANG

***Assalamu 'alaikum Wr. Wb.***

Dengan memanjatkan puji syukur kehadirat Allah SWT, saya menyampaikan apresiasi yang sedalam-dalamnya atas terbitnya buku PEGAWAI NEGERI SIPIL KABUPATEN PEMALANG DALAM ANGKA TAHUN 2018 yang disusun oleh Badan Kepegawaian Daerah Kabupaten Pemalang.

BKD Kabupaten Pemalang telah berperan aktif dalam membangun tata kelola pemerintahan yang bersih, efektif, demokratis dan terpercaya, sejalan dengan nawa cita yang telah digulirkan Presiden Republik Indonesia. Koordinasi baik tingkat daerah maupun pusat agar makin ditingkatkan sehingga fokus dalam upaya mewujudkan nawa cita tersebut dapat tercapai dengan baik. BKD Kabupaten Pemalang juga diharapkan dapat menjadi agen perubahan penyelenggaraan manajemen PNS dalam rangka mewujudkan percepatan reformasi birokrasi dengan lebih berkomitmen terhadap peningkatan kualitas pelayanan kepegawaian melalui optimalisasi pemanfaatan teknologi informasi.

Jaga konsistensi, komitmen dan tingkatkan performa kerja sehingga dapat memacu untuk membangun suatu sistem pelayanan dalam membentuk PNS yang berdaya saing global, memiliki kualitas, berintegritas dan bermartabat. Percayalah bahwa kekayaan kita bukan hanya sumber daya alam yang luar biasa namun sumber daya manusia termasuk PNS kita juga memiliki potensi yang dapat dikembangkan lebih baik lagi. Oleh sebab itu, saya berharap BKD Kabupaten Pemalang dapat selalu mempertahankan sebagai perangkat daerah yang memiliki fungsi membentuk Aparatur Sipil Negara yang professional dan bermartabat serta mempertahankan pelayanan prima, lebih baik, lebih cepat dan lebih efektif (*better, faster, effective*) menuju Terwujudnya Pemalang Hebat yang Berdaulat, Berjatidiri, Mandiri dan Sejahtera.

Saya menghimbau, agar sinergitas seluruh elemen, khususnya Kepala Perangkat Daerah di Lingkungan Pemerintah Kabupaten Pemalang dapat senantiasa ditingkatkan demi mendukung upaya pengelolaan manajemen Pegawai Negeri Sipil Kabupaten Pemalang yang efektif, inovatif, dan berkualitas.

Sebagai penghujung, saya berharap dengan terbitnya buku ini dapat menjadi ikhtiar yang baik dan bermanfaat untuk semua pihak, serta dapat menjadi sumbangsih pemikiran bagi pengembangan pembangunan khususnya bidang sumber daya aparatur di Lingkungan Pemerintah Kabupaten Pemalang.

***Wassalamu 'alaikum Wr. Wb.***

Pemalang, 31 Desember 2018  
**BUPATI PEMALANG**  
**H. JUNAEDI, SH., MM.**



## DAFTAR ISI

HALAMAN JUDUL .....	i
VISI MISI KABUPATEN PEMALANG .....	vi
KATA PENGANTAR.....	vii
SAMBUTAN BUPATI PEMALANG.....	ix
DAFTAR ISI.....	xi
DAFTAR TABEL.....	xiii
DAFTAR GAMBAR.....	xiv
BAB 1 PENDAHULUAN .....	1
1.1. Latar Belakang.....	1
1.2. Tujuan.....	3
1.3. Sistematika Penulisan.....	3
BAB 2 STATISTIK PNS.....	5
2.1. PNS Berdasarkan Jenis Kelamin.....	5
2.2. PNS Berdasarkan Jenis Jabatan .....	10
2.3. PNS Berdasarkan Golongan Ruang.....	14
2.4. PNS Berdasarkan Tingkat Eselon.....	20
2.5. PNS Berdasarkan Golongan dan Status Kepegawaian .....	24
2.6. PNS Berdasarkan Tingkat Pendidikan.....	28
2.7. PNS Berdasarkan Agama .....	33
2.8. PNS Berdasarkan Usia .....	36
BAB 3 MUTASI DAN PERBANDINGAN JUMLAH PNS.....	42
3.1. Hasil Seleksi CPNS Tahun Anggaran 2018.....	42
3.2. Pemindehan PNS .....	44
3.3. Kenaikan Pangkat .....	44
3.4. Kenaikan Gaji Berkala.....	44
3.5. Pengangkatan Jabatan Struktural dan Fungsional.....	44
3.6. Pengangkatan dalam Tugas Tambahan.....	45
3.7. Pensiun.....	45
3.8. Perbandingan Jumlah PNS 10 Tahun Terakhir.....	45
BAB 4 PETA JABATAN STRUKTURAL (JPT ADMINISTRATOR DAN PENGAWAS) ....	49
4.1. Sekretariat Daerah.....	49
4.2. Sekretariat DPRD .....	54



4.3.	Inspektorat.....	55
4.4.	Dinas Daerah .....	56
4.5.	Badan Daerah.....	78
4.6.	Kecamatan .....	83
BAB 5	PENUTUP .....	96
5.1.	Kesimpulan .....	96
5.2.	Saran.....	96

## DAFTAR TABEL

Tabel 2.1 Rekapitulasi PNS Berdasarkan Jenis Kelamin .....	5
Tabel 2.2 Rekapitulasi PNS Berdasarkan Jenis Jabatan .....	10
Tabel 2.3 Rekapitulasi PNS Berdasarkan Golongan Ruang.....	15
Tabel 2.4 Rekapitulasi PNS Berdasarkan Tingkat Eselon.....	20
Tabel 2.5 Rekapitulasi PNS Berdasarkan Golongan dan Status Kepegawaian .....	24
Tabel 2.6 Rekapitulasi PNS Berdasarkan Tingkat Pendidikan.....	29
Tabel 2.7 Rekapitulasi PNS Berdasarkan Agama.....	33
Tabel 2.8 Rekapitulasi PNS Berdasarkan Usia .....	37
Tabel 3.1 Rekapitulasi Hasil Seleksi CPNS Kabupaten Pemalang Tahun Anggaran 2018 .....	42
Tabel 3.2 Rekapitulasi Mutasi Perpindahan PNS.....	44
Tabel 3.3 Rekapitulasi Kenaikan Pangkat PNS.....	44
Tabel 3.4 Rekapitulasi Kenaikan Gaji Berkala PNS.....	44
Tabel 3.5 Rekapitulasi Pelantikan PNS dalam Jabatan.....	45
Tabel 3.6 Rekapitulasi Pengangkatan dalam Tugas Tambahan.....	45
Tabel 3.7 Rekapitulasi Pensiun.....	45
Tabel 3.8 Perbandingan PNS Berdasarkan Jenis Kelamin.....	45
Tabel 3.9 Perbandingan PNS Berdasarkan Jenis Jabatan.....	46
Tabel 3.10 Perbandingan PNS Berdasarkan Tingkat Eselon.....	46
Tabel 3.11 Perbandingan PNS Berdasarkan Golongan.....	47
Tabel 3.12 Perbandingan PNS Berdasarkan Tingkat Pendidikan.....	47
Tabel 3.13 Perbandingan PNS Berdasarkan Usia .....	48

## DAFTAR GAMBAR

Gambar 2.1 Grafik PNS Berdasarkan Jenis Kelamin.....	9
Gambar 2.2 Grafik PNS Berdasarkan Jenis Jabatan.....	14
Gambar 2.3 Grafik PNS Berdasarkan Golongan Ruang.....	14
Gambar 2.4 Grafik PNS Berdasarkan Tingkat Eselon.....	24
Gambar 2.5 Grafik PNS Berdasarkan Statur Kepegawaian.....	28
Gambar 2.6 Grafik PNS Berdasarkan Tingkat Pendidikan.....	28
Gambar 2.7 Grafik PNS Berdasarkan Agama.....	36
Gambar 2.8 Grafik PNS Berdasarkan Usia.....	36
Gambar 3.1 Perbandingan Jumlah PNS 11 Tahun Terakhir.....	46
Gambar 3.2 Grafik Trend Tingkat Pendidikan PNS 11 Tahun Terakhir.....	47
Gambar 3.3 Grafik Trend Usia PNS 11 Tahun Terakhir.....	48
Gambar 4.1 Peta Jabatan Staf Ahli Bupati Pematang.....	49
Gambar 4.2 Peta Jabatan Sekretariat Daerah.....	50
Gambar 4.3 Peta Jabatan Asisten Pemerintahan.....	51
Gambar 4.4 Peta Jabatan Asisten Ekonomi Pembangunan.....	52
Gambar 4.5 Peta Jabatan Asisten Administrasi.....	53
Gambar 4.6 Peta Jabatan Sekretariat DPRD.....	54
Gambar 4.7 Peta Jabatan Inspektorat.....	55
Gambar 4.8 Peta Jabatan Dinas Pendidikan dan Kebudayaan.....	56
Gambar 4.9 Peta Jabatan UPT Dinas Pendidikan dan Kebudayaan.....	57
Gambar 4.10 Peta Jabatan Dinas Pariwisata, Pemuda dan Olahraga.....	58
Gambar 4.11 Peta Jabatan Dinas Kesehatan.....	59
Gambar 4.12 Peta Jabatan UPT RSUD dr. M. Ashari.....	60
Gambar 4.13 Peta Jabatan Dinas Sosial, Pengendalian Penduduk, Keluarga Berencana, Pemberdayaan Perempuan dan Perlindungan Anak.....	61
Gambar 4.14 Peta Jabatan Dinas Kependudukan dan Pencatatan Sipil.....	62
Gambar 4.15 Peta Jabatan Dinas Pemberdayaan Masyarakat dan Pemerintahan Desa .....	63
Gambar 4.16 Peta Jabatan Dinas Penanaman Modal dan Pelayanan Terpadu Satu Pintu.....	64
Gambar 4.17 Peta Jabatan Dinas Koperasi dan Usaha Mikro Kecil Menengah, Perindustrian dan Perdagangan.....	65

Gambar 4.18 Peta Jabatan UPT Dinas Koperasi dan Usaha Mikro Kecil Menengah, Perindustrian dan Perdagangan .....	66
Gambar 4.19 Peta Jabatan Dinas Tenaga Kerja.....	67
Gambar 4.20 Peta Jabatan Dinas Komunikasi dan Informatika.....	68
Gambar 4.21 Peta Jabatan Dinas Pekerjaan Umum dan Penataan Ruang .....	69
Gambar 4.22 Peta Jabatan UPT Dinas Pekerjaan Umum dan Penataan Ruang .....	70
Gambar 4.23 Peta Jabatan Dinas Perumahan dan Kawasan Permukiman.....	71
Gambar 4.24 Peta Jabatan Dinas Perhubungan.....	72
Gambar 4.25 Peta Jabatan Dinas Lingkungan Hidup .....	73
Gambar 4.26 Peta Jabatan Dinas Pertanian.....	74
Gambar 4.27 Peta Jabatan Dinas Perikanan .....	75
Gambar 4.28 Peta Jabatan Dinas Perpustakaan dan Kearsipan.....	76
Gambar 4.29 Peta Jabatan Satuan Polisi Pamong Praja.....	77
Gambar 4.30 Peta Jabatan Badan Perencanaan Pembangunan Daerah .....	78
Gambar 4.31 Peta Jabatan Badan Pengelolaan Keuangan dan Aset Daerah.....	79
Gambar 4.32 Peta Jabatan Badan Pengelolaan Pendapatan Daerah .....	80
Gambar 4.33 Peta Jabatan Badan Kepegawaian Daerah .....	81
Gambar 4.34 Peta Jabatan Kantor Kesatuan Bangsa Politik dan Perlindungan Masyarakat .....	82
Gambar 4.35 Peta Jabatan Badan Penanggulangan Bencana Daerah .....	82
Gambar 4.36 Peta Jabatan Kecamatan Pemalang .....	83
Gambar 4.37 Peta Jabatan Kelurahan Mulyoharjo .....	83
Gambar 4.38 Peta Jabatan Kelurahan Kebondalem.....	84
Gambar 4.39 Peta Jabatan Kelurahan Pelutan .....	84
Gambar 4.40 Peta Jabatan Kelurahan Paduraksa .....	85
Gambar 4.41 Peta Jabatan Kelurahan Bojongbata.....	85
Gambar 4.42 Peta Jabatan Kelurahan Sugihwaras.....	86
Gambar 4.43 Peta Jabatan Kelurahan Widuri.....	86
Gambar 4.44 Peta Jabatan Kecamatan Taman .....	87
Gambar 4.45 Peta Jabatan Kelurahan Wanarejan Selatan.....	87
Gambar 4.46 Peta Jabatan Kelurahan Beji.....	88
Gambar 4.47 Peta Jabatan Kecamatan Petarukan.....	89
Gambar 4.48 Peta Jabatan Kelurahan Petarukan.....	89



Gambar 4.49 Peta Jabatan Kecamatan Comal.....	90
Gambar 4.50 Peta Jabatan Kelurahan Purwoharjo .....	90
Gambar 4.51 Peta Jabatan Kecamatan Ampelgading.....	91
Gambar 4.52 Peta Jabatan Kecamatan Bodeh .....	91
Gambar 4.53 Peta Jabatan Kecamatan Ulujami.....	92
Gambar 4.54 Peta Jabatan Kecamatan Bantarbolang .....	92
Gambar 4.55 Peta Jabatan Kecamatan Randudongkal.....	93
Gambar 4.56 Peta Jabatan Kecamatan Warungpring.....	93
Gambar 4.57 Peta Jabatan Kecamatan Moga.....	94
Gambar 4.58 Peta Jabatan Kecamatan Pulosari.....	94
Gambar 4.59 Peta Jabatan Kecamatan Belik .....	95
Gambar 4.60 Peta Jabatan Kecamatan Watukumpul .....	95

# **BAB 1**

## **PENDAHULUAN**

### 1.1. Latar Belakang

Aparatur Sipil Negara yang selanjutnya disingkat ASN adalah profesi bagi pegawai negeri sipil dan pegawai pemerintah dengan perjanjian kerja yang bekerja pada instansi pemerintah<sup>1</sup>. Pegawai Negeri Sipil yang selanjutnya disingkat PNS adalah warga negara Indonesia yang memenuhi syarat tertentu, diangkat sebagai Pegawai ASN secara tetap oleh pejabat pembina kepegawaian untuk menduduki jabatan pemerintahan<sup>2</sup>. Bahwa untuk mewujudkan tujuan negara, perlu dibangun aparatur sipil negara yang memiliki integritas, profesional, netral dan bebas dari intervensi politik, bersih dari praktik korupsi, kolusi, dan nepotisme, serta mampu menyelenggarakan pelayanan publik bagi masyarakat dan mampu menjalankan peran sebagai unsur perekat persatuan dan kesatuan bangsa.

Manajemen Pegawai Negeri Sipil adalah pengelolaan pegawai negeri sipil untuk menghasilkan pegawai negeri sipil yang profesional, memiliki nilai dasar, etika profesi, bebas dari intervensi politik, bersih dari praktik korupsi, kolusi, dan nepotisme<sup>3</sup>. Pelaksanaan Manajemen Pegawai Negeri Sipil (PNS) berdasarkan pada perbandingan antara kompetensi dan kualifikasi yang diperlukan jabatan dengan kompetensi dan kualifikasi yang dimiliki calon dalam rekrutmen, pengangkatan, penempatan, dan promosi pada jabatan sejalan dengan tata kelola pemerintahan yang baik. Manajemen PNS memperhatikan peningkatan efisiensi, efektivitas, dan derajat profesionalisme penyelenggaraan tugas, fungsi, dan kewajiban kepegawaian yang meliputi perencanaan, pengadaan, pangkat dan jabatan, pengembangan karier, pola karier, promosi, mutasi, penilaian kinerja, penggajian dan tunjangan, penghargaan, disiplin, pemberhentian, jaminan pensiun dan hari tua serta perlindungan.

Dalam rangka penyelenggaraan Manajemen PNS yang berdasarkan Sistem Merit, maka diperlukan pengaturan Manajemen PNS. Pengaturan Manajemen PNS bertujuan untuk menghasilkan PNS yang profesional, memiliki nilai dasar, etika profesi, bebas dari intervensi politik, bersih dari praktek korupsi, kolusi, dan

---

<sup>1</sup> Pasal 1 ayat 1 Undang-undang Nomor 4 Tahun 2014 tentang Aparatur Sipil Negara

<sup>2</sup> Pasal 1 ayat 3 Undang-undang Nomor 4 Tahun 2014 tentang Aparatur Sipil Negara

<sup>3</sup> Pasal 1 ayat 1 Peraturan Pemerintah Nomor 11 tahun 2017 tentang Manajemen Pegawai Negeri Sipil

nepotisme dalam rangka pelaksanaan tugas pelayanan publik, tugas pemerintahan, dan tugas pembangunan tertentu.

Manajemen PNS diarahkan untuk menjamin penyelenggaraan tugas pemerintahan dan pembangunan secara berdayaguna dan berhasilguna. Untuk menjamin efisiensi, efektivitas, dan akurasi pengambilan keputusan dalam Manajemen PNS diperlukan sistem informasi pengembangan kompetensi, sistem informasi pelatihan, sistem informasi manajemen karier, dan sistem informasi manajemen pemberhentian dan pensiun, yang merupakan bagian terintegrasi dengan Sistem Informasi ASN.

Dasar:

- Undang-undang Nomor 5 Tahun 2014 tentang ASN
- Undang-undang Nomor Nomor 23 Tahun 2014 tentang Pemerintahan Daerah  
jo. Undang-undang Nomor 9 Tahun 2015
- Peraturan Pemerintah Nomor 11 Tahun 2018 tentang Manajemen Pegawai Negeri Sipil
- Keputusan Menteri Dalam Negeri Nomor 140 Tahun 1997 tentang Rencana Induk Pengembangan Sistem Informasi Manajemen Departemen Dalam Negeri dan Pemerintah Daerah
- Keputusan Menteri Dalam Negeri Nomor 17 Tahun 2000 tentang Sistem Informasi Manajemen Kepegawaian Departemen Dalam Negeri dan Pemerintah Daerah
- Peratupan Bupati Pematang Nomor 1 Tahun 2012 tentang Sistem Informasi Manajemen Kepegawaian Pemerintah Kabupaten Pematang

Badan Kepegawaian Daerah (BKD) Kabupaten Pematang sebagai satuan kerja pengelola administrasi kepegawaian telah berupaya mewujudkan validitas data yang menghasilkan informasi yang akuntabel dengan pemanfaatan Sistem Informasi Manajemen Kepegawaian Terintegrasi yang berbasis Teknologi Informasi guna mewujudkan pelayanan administrasi kepegawaian yang lebih baik, lebih cepat dan efektif<sup>4</sup>. Melalui sistem tersebut, BKD Kabupaten Pematang dapat memenuhi

---

<sup>4</sup> Motto BKD Kabupaten Pematang: *better faster effective*

kebutuhan data baik yang bersifat terbatas maupun untuk kepentingan yang lebih luas terutama dalam rangka perencanaan pembangunan di Kabupaten Pemalang.

Sehubungan dengan upaya pemenuhan data tersebut, maka diterbitkanlah buku profil kepegawaian ini dengan judul: "PEGAWAI NEGERI SIPIL KABUPATEN PEMALANG DALAM ANGKA TAHUN 2018".

## 1.2. Tujuan

Kegiatan Penyusunan buku PNS dalam angka merupakan pendokumentasian pelaksanaan manajemen PNS di Lingkungan Pemerintah Kabupaten Pemalang. Pelaksanaan manajemen PNS yang menjadi tugas pokok dan fungsi Badan Kepegawaian Daerah Kabupaten Pemalang, selama tahun 2018 disajikan secara komprehensif dalam bentuk grafik dan tabel-tabel statistik sehingga dapat memberikan manfaat dalam pengambilan kebijakan khususnya pada bidang manajemen kepegawaian.

Secara rinci tujuan penyusunan buku ini adalah sebagai berikut:

1. Tersusunnya dokumen Informasi kepegawaian yang komprehensif untuk menunjang pengambilan keputusan manajemen PNS di bidang Pemerintahan;
2. Sebagai referensi pengambilan kebijakan bagi Pimpinan Perangkat Daerah di lingkungan Pemerintah Kabupaten Pemalang;
3. Menjadi rujukan dalam perencanaan penyelenggaraan pemerintahan di bidang kepegawaian;
4. Sebagai penyedia informasi perkembangan kepegawaian di lingkungan Pemerintah Kabupaten Pemalang bagi semua pihak (*stakeholder*) yang membutuhkan.

## 1.3. Sistematika Penulisan

Sistematika penulisan buku PNS Kabupaten Pemalang dalam Angka tahun 2018 terbagi dalam lima bab sebagai berikut:

Bab 1 Pendahuluan terdiri dari tiga subbab yaitu latar belakang penyusunan buku ini, tujuan dan sistematika penulisan.

Bab 2 Statistik PNS memuat data statistik yang disajikan dalam bentuk tabel dan grafik yang terdiri dari delapan subbab yaitu: PNS berdasarkan Jenis kelamin, PNS



berdasarkan jenis jabatan, PNS berdasarkan golongan ruang, PNS berdasarkan tingkat eselon, PNS berdasarkan golongan dan status kepegawaian, PNS berdasarkan tingkat pendidikan, PNS berdasarkan agama dan PNS berdasarkan usia.

Bab 3 Mutasi dan perbandingan jumlah PNS memuat data mutasi PNS selama tahun 2018 yang kemudian dibandingkan dengan kondisi PNS pada sepuluh tahun terakhir. Bab 3 terdiri dari Sembilan subbab yaitu: Formasi PNS secara keseluruhan, pemindahan PNS, pengangkatan CPNS dan PNS, realisasi kenaikan pangkat april dan oktober 2018, kenaikan gaji berkala, pengangkatan pemindahan jabatan struktural dan fungsional, pengangkatan dalam tugas tambahan, pensiun dan perbandingan jumlah PNS 10 tahun terakhir.

Bab 4 Peta Jabatan Struktural meliputi jabatan pimpinan tinggi pratama, administrator dan pengawas. Bab 4 terdiri dari empat subbab yaitu petajabatan untuk sekretariat daerah, sekretariat DPRD, inspektorat, dinas daerah, badan daerah dan kecamatan.

Akhir pembahasan pada buku ini ada pada Bab 5 Penutup yang disajikan dalam dua subbab, yaitu kesimpulan yang dapat diambil dari keseluruhan pemaparan data serta saran untuk mewujudkan manajemen kepegawaian yang lebih baik, khususnya di Lingkungan Pemerintah Kabupaten Pematang.

## BAB 2

### STATISTIK PNS

#### 2.1. PNS Berdasarkan Jenis Kelamin

Tabel 2.1 Rekapitulasi PNS Berdasarkan Jenis Kelamin

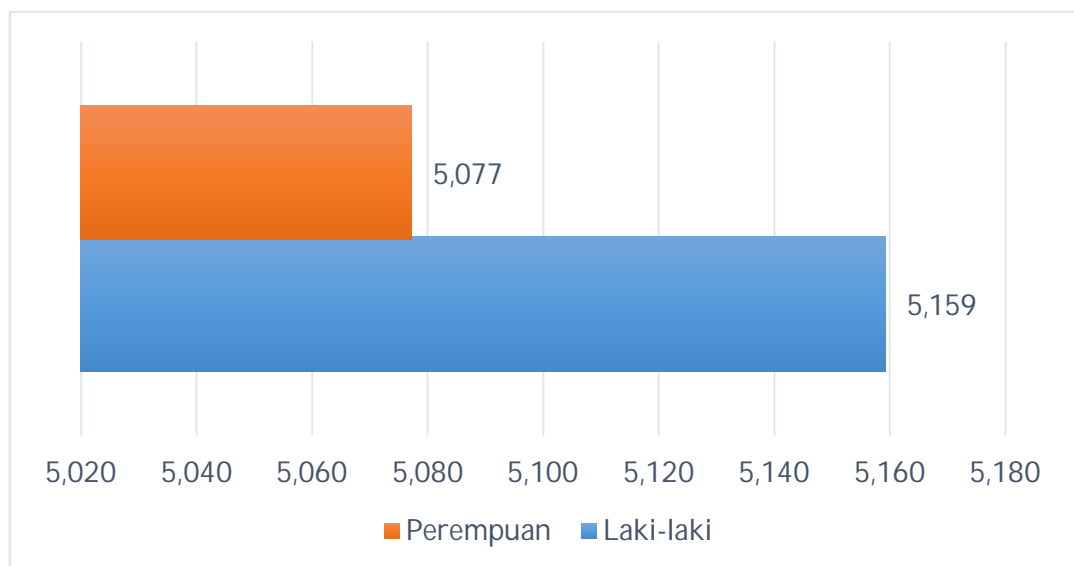
NO	UNIT KERJA	JENIS KELAMIN		JML
		L	P	
1	2	3	4	5
1	Sekretariat Daerah	4	1	5
2	Bagian Tata Pemerintahan	7	4	11
3	Bagian Hukum	12	4	16
4	Bagian Perekonomian dan Sumber Daya Alam	7	2	9
5	Bagian Pembangunan	16	8	24
6	Bagian Kesejahteraan Rakyat	6	3	9
7	Bagian Organisasi	7	2	9
8	Bagian Pelayanan Publik dan Reformasi Birokrasi	3	7	10
9	Bagian Umum	70	24	94
10	Sekretariat DPRD	36	12	48
11	Inspektorat	38	16	54
12	Dinas Pendidikan dan Kebudayaan	66	27	93
13	UPPK Pemalang	13	6	19
14	TK Negeri Kecamatan Pemalang	1	105	106
15	SDN Kecamatan Pemalang	230	436	666
16	UPPK Taman	8	7	15
17	TK Negeri Kecamatan Taman	1	16	17
18	SDN Kecamatan Taman	203	303	506
19	UPPK Petarukan	12	7	19
20	TK Negeri Kecamatan Petarukan	2	6	8
21	SDN Kecamatan Petarukan	170	245	415
22	UPPK Ampelgading	8	4	12
23	TK Negeri Ampelgading	-	15	15
24	SDN Kecamatan Ampelgading	95	135	230
25	UPPK Comal	10	2	12
26	TK Negeri Kecamatan Comal	-	11	11
27	SDN Kecamatan Comal	103	182	285
28	UPPK Ulujami	8	3	11
29	TK Negeri Kecamatan Ulujami	-	16	16
30	SDN Kecamatan Ulujami	114	173	287

NO	UNIT KERJA	JENIS KELAMIN		JML
		L	P	
1	2	3	4	5
31	UPPK Bodeh	8	2	10
32	TK Negeri Kecamatan Bodeh	1	13	14
33	SDN Kecamatan Bodeh	117	96	213
34	UPPK Bantarbolang	9	4	13
35	TK Negeri Kecamatan Bantarbolang	-	10	10
36	SDN Kecamatan Bantarbolang	117	102	219
37	UPPK Randudongkal	12	3	15
38	TK Negeri Kecamatan Randudongkal	1	9	10
39	SDN Kecamatan Randudongkal	128	194	322
40	UPPK Warungpring	6	3	9
41	TK Negeri Kecamatan Warungpring	-	10	10
42	SDN Kecamatan Warungpring	40	58	98
43	UPPK Moga	9	2	11
44	TK Negeri Kecamatan Moga	-	8	8
45	SDN Kecamatan Moga	81	125	206
46	UPPK Pulosari	8	-	8
47	TK Negeri Kecamatan Pulosari	-	5	5
48	SDN Kecamatan Pulosari	92	80	172
49	UPPK Belik	15	1	16
50	TK Negeri Kecamatan Belik	-	7	7
51	SDN Kecamatan Belik	174	136	310
52	UPPK Watukumpul	8	2	10
53	TK Negeri Kecamatan Watukumpul	-	8	8
54	SDN Kecamatan Watukumpul	163	87	250
55	Sanggar Kegiatan Belajar	4	6	10
56	SMP	889	930	1,819
57	Dinas Pariwisata, Pemuda dan Olah Raga	27	11	38
58	Unit Pengelola Obyek Wisata	26	1	27
59	Dinas Kesehatan	35	40	75
60	Unit Laboratorium Kesehatan	2	2	4
61	RSUD dr. M. Ashari	171	302	473
62	Puskesmas Rowosari	11	21	32
63	Puskesmas Kebandaran	13	39	52
64	Puskesmas Mojo	9	27	36
65	Puskesmas Purwoharjo	17	40	57
66	Puskesmas Sarwodadi	4	19	23
67	Puskesmas Losari	12	34	46
68	Puskesmas Petarukan	15	40	55
69	Puskesmas Klareyan	11	28	39

NO	UNIT KERJA	JENIS KELAMIN		JML
		L	P	
1	2	3	4	5
70	Puskesmas Kabunan	9	23	32
71	Puskesmas Banjardawa	7	23	30
72	Puskesmas Jebed	14	23	37
73	Puskesmas Mulyoharjo	12	27	39
74	Puskesmas Kebondalem	10	23	33
75	Puskesmas Paduraksa	9	24	33
76	Puskesmas Bantarbolang	12	37	49
77	Puskesmas Randudongkal	17	42	59
78	Puskesmas Kalimas	10	19	29
79	Puskesmas Warungpring	5	16	21
80	Puskesmas Banyumudal	7	20	27
81	Puskesmas Pulosari	6	26	32
82	Puskesmas Belik	10	27	37
83	Puskesmas Watukumpul	13	33	46
84	Dinas Sosial, Pengendalian Penduduk, Keluarga Berencana, Pemberdayaan Perempuan dan Perlindungan Anak	25	17	42
85	Dinas Kependudukan dan Pencatatan Sipil	34	21	55
86	Dinas Pemberdayaan Masyarakat dan Pemerintahan Desa	29	13	42
87	Dinas Penanaman Modal dan Pelayanan Terpadu Satu Pintu	16	14	30
88	Dinas Koperasi, Usaha Mikro Kecil dan Menengah, Perindustrian dan Perdagangan	37	20	57
89	Unit Pengelola Pasar Comal	38	3	41
90	Unit Pengelola Pasar Petarukan	11	1	12
91	Unit Pengelola Pasar Banjardawa	17	-	17
92	Unit Pengelola Pasar Pemalang	46	3	49
93	Unit Pengelola Pasar Bantarbolang	10	-	10
94	Unit Pengelola Pasar Randudongkal	32	1	33
95	Unit Pengelola Pasar Belik	12	-	12
96	Unit Pengelola Pasar Moga	16	-	16
97	Dinas Tenaga Kerja	27	4	31
98	Balai Latihan Kerja	7	2	9
99	Dinas Komunikasi dan Informatika	29	15	44
100	Dinas Pekerjaan Umum dan Penataan Ruang	44	12	56
101	Unit Pekerjaan Umum Wilayah I	5	-	5
102	Unit Pekerjaan Umum Wilayah II	6	-	6
103	Unit Pekerjaan Umum Wilayah III	8	3	11
104	Unit Pekerjaan Umum Wilayah IV	10	2	12
105	Unit Pekerjaan Umum Wilayah V	9	-	9

NO	UNIT KERJA	JENIS KELAMIN		JML
		L	P	
1	2	3	4	5
106	Unit Pekerjaan Umum Wilayah VI	33	-	33
107	Unit Pekerjaan Umum Wilayah VII	28	2	30
108	Unit Pekerjaan Umum Wilayah VIII	19	1	20
109	Unit Pengelola Peralatan dan Laboratorium	6	-	6
110	Dinas Perumahan dan Kawasan Permukiman	45	4	49
111	Unit Pelaksana Teknis Rumah Susun Sewa	4	-	4
112	Dinas Perhubungan	40	3	43
113	Unit Terminal Penumpang I	18	-	18
114	Unit Terminal Penumpang II	15	1	16
115	Unit Pengujian Kendaraan Bermotor	7	-	7
116	Unit Perparkiran	4	-	4
117	Dinas Lingkungan Hidup	22	10	32
118	Unit Kebersihan dan Persampahan	139	21	160
119	Dinas Pertanian	101	28	129
120	Unit Pelaksana Teknis Rumah Potong Hewan	1	1	2
121	Dinas Perikanan	19	13	32
122	Unit Budidaya Ikan Air Tawar	2	1	3
123	Unit Pelelangan Ikan	3	-	3
124	Dinas Perpustakaan dan Kearsipan	12	12	24
125	Satuan Polisi Pamong Praja	51	6	57
126	Unit Pemadam Kebakaran	12	-	12
127	Badan Perencanaan Pembangunan Daerah	31	12	43
128	Unit Penelitian dan Pengembangan	2	1	3
129	Badan Pengelolaan Keuangan dan Aset Daerah	23	30	53
130	Badan Pengelolaan Pendapatan Daerah	51	11	62
131	Badan Kepegawaian Daerah	41	24	65
132	Kantor Kesatuan Bangsa, Politik dan Perlindungan Masyarakat	10	2	12
133	Badan Penanggulangan Bencana Daerah	17	3	20
134	Kecamatan Pematang	13	8	21
135	Kelurahan Mulyoharjo	6	7	13
136	Kelurahan Kebondalem	6	8	14
137	Kelurahan Pelutan	4	7	11
138	Kelurahan Paduraksa	9	5	14
139	Kelurahan Bojongsata	6	5	11
140	Kelurahan Sugihwaras	10	2	12
141	Kelurahan Widuri	10	2	12

NO	UNIT KERJA	JENIS KELAMIN		JML
		L	P	
1	2	3	4	5
142	Kecamatan Taman	17	6	23
143	Kelurahan Wanarejan Selatan	7	5	12
144	Kelurahan Beji	10	2	12
145	Kecamatan Petarukan	18	5	23
146	Kelurahan Petarukan	7	1	8
147	Kecamatan Comal	19	7	26
148	Kelurahan Purwoharjo	9	2	11
149	Kecamatan Ampelgading	14	3	17
150	Kecamatan Bodeh	16	3	19
151	Kecamatan Ulujami	20	5	25
152	Kecamatan Bantarbolang	17	3	20
153	Kecamatan Randudongkal	14	6	20
154	Kecamatan Warungpring	14	3	17
155	Kecamatan Moga	11	6	17
156	Kecamatan Pulosari	17	1	18
157	Kecamatan Belik	15	3	18
158	Kecamatan Watukumpul	12	4	16
159	Komisi Pemilihan Umum	8	1	9
<b>TOTAL</b>		5,159	5,077	10,236
<b>Prosentase</b>		50.4%	49.6%	100.0%



Gambar 2.1 Grafik PNS Berdasarkan Jenis Kelamin

## 2.2. PNS Berdasarkan Jenis Jabatan

Tabel 2.2 Rekapitulasi PNS Berdasarkan Jenis Jabatan

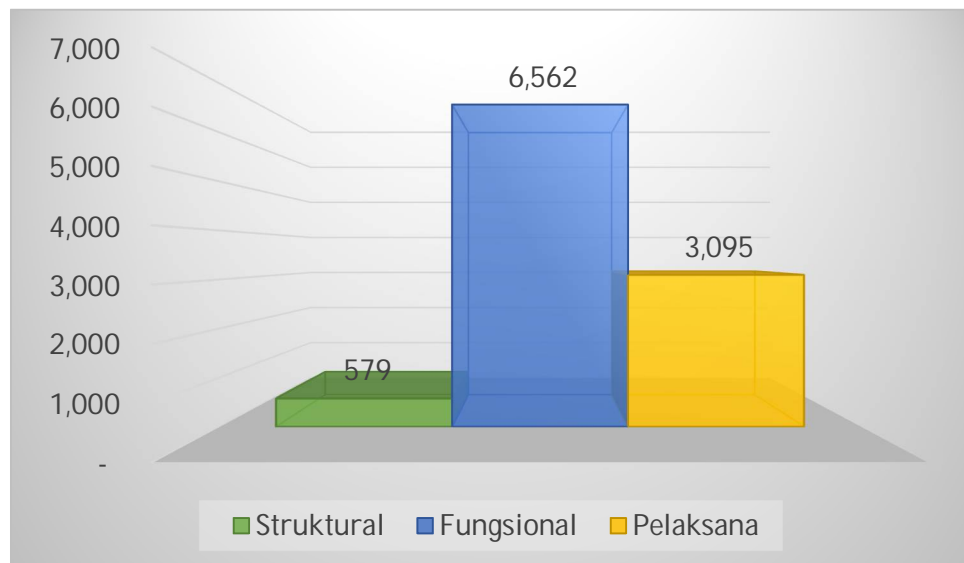
NO	UNIT KERJA	JABATAN						JML
		STRUKTURAL		FUNGSIONAL		PELAKSANA		
		L	P	L	P	L	P	
1	2	3	4	5	6	7	8	9
1	Sekretariat Daerah	4	1	0	0	0	0	5
2	Bagian Tata Pemerintahan	3	1	0	0	4	3	11
3	Bagian Hukum	2	2	0	0	10	2	16
4	Bagian Perekonomian dan Sumber Daya Alam	3	1	0	0	4	1	9
5	Bagian Pembangunan	3	1	8	2	5	5	24
6	Bagian Kesejahteraan Rakyat	2	2	0	0	4	1	9
7	Bagian Organisasi	2	2	1	0	4	0	9
8	Bagian Pelayanan Publik dan Reformasi Birokrasi	0	4	0	0	3	3	10
9	Bagian Umum	2	2	0	0	68	22	94
10	Sekretariat DPRD	6	4	0	1	30	7	48
11	Inspektorat	6	1	21	9	11	6	54
12	Dinas Pendidikan dan Kebudayaan	17	4	11	2	38	21	93
13	UPPK Pemalang	1	0	9	2	3	4	19
14	TK Negeri Kecamatan Pemalang	0	0	1	91	0	14	106
15	SDN Kecamatan Pemalang	0	0	194	404	36	32	666
16	UPPK Taman	2	0	6	2	0	5	15
17	TK Negeri Kecamatan Taman	0	0	1	16	0	0	17
18	SDN Kecamatan Taman	0	0	177	286	26	17	506
19	UPPK Petarukan	1	1	7	3	4	3	19
20	TK Negeri Kecamatan Petarukan	0	0	2	6	0	0	8
21	SDN Kecamatan Petarukan	0	0	135	228	35	17	415
22	UPPK Ampelgading	2	0	3	2	3	2	12
23	TK Negeri Ampelgading	0	0	0	14	0	1	15
24	SDN Kecamatan Ampelgading	0	0	87	130	8	5	230
25	UPPK Comal	1	1	5	1	4	0	12
26	TK Negeri Kecamatan Comal	0	0	0	11	0	0	11
27	SDN Kecamatan Comal	0	0	84	178	19	4	285
28	UPPK Ulujami	2	0	5	0	1	3	11
29	TK Negeri Kecamatan Ulujami	0	0	0	16	0	0	16
30	SDN Kecamatan Ulujami	0	0	89	164	25	9	287
31	UPPK Bodeh	2	0	4	0	2	2	10
32	TK Negeri Kecamatan Bodeh	0	0	1	13	0	0	14
33	SDN Kecamatan Bodeh	0	0	96	89	21	7	213
34	UPPK Bantarbolang	2	0	5	0	2	4	13
35	TK Negeri Kecamatan Bantarbolang	0	0	0	10	0	0	10
36	SDN Kecamatan Bantarbolang	0	0	97	97	20	5	219
37	UPPK Randudongkal	2	0	7	1	3	2	15
38	TK Negeri Kecamatan Randudongkal	0	0	1	9	0	0	10
39	SDN Kecamatan Randudongkal	0	0	100	182	28	12	322

NO	UNIT KERJA	J A B A T A N						JML
		STRUKTURAL		FUNGSIONAL		PELAKSANA		
		L	P	L	P	L	P	
1	2	3	4	5	6	7	8	9
40	UPPK Warungpring	1	0	3	0	2	3	9
41	TK Negeri Kecamatan Warungpring	0	0	0	10	0	0	10
42	SDN Kecamatan Warungpring	0	0	36	55	4	3	98
43	UPPK Moga	1	0	4	1	4	1	11
44	TK Negeri Kecamatan Moga	0	0	0	8	0	0	8
45	SDN Kecamatan Moga	0	0	71	119	10	6	206
46	UPPK Pulosari	1	0	4	0	3	0	8
47	TK Negeri Kecamatan Pulosari	0	0	0	5	0	0	5
48	SDN Kecamatan Pulosari	0	0	76	75	16	5	172
49	UPPK Belik	2	0	5	0	8	1	16
50	TK Negeri Kecamatan Belik	0	0	0	6	0	1	7
51	SDN Kecamatan Belik	0	0	141	126	33	10	310
52	UPPK Watukumpul	1	1	4	0	3	1	10
53	TK Negeri Kecamatan Watukumpul	0	0	0	8	0	0	8
54	SDN Kecamatan Watukumpul	0	0	133	85	30	2	250
55	Sanggar Kegiatan Belajar	0	1	2	4	2	1	10
56	SMP	0	0	728	763	161	167	1819
57	Dinas Pariwisata, Pemuda dan Olah Raga	9	3	0	0	18	8	38
58	Unit Pengelola Obyek Wisata	1	0	0	0	25	1	27
59	Dinas Kesehatan	10	6	3	3	22	31	75
60	Unit Laboratorium Kesehatan	1	0	0	1	1	1	4
61	RSUD dr. M. Ashari	6	6	88	215	77	81	473
62	Puskesmas Rowosari	0	0	8	17	3	4	32
63	Puskesmas Kebandaran	0	0	8	23	5	16	52
64	Puskesmas Mojo	0	0	3	19	6	8	36
65	Puskesmas Purwoharjo	0	0	12	28	5	12	57
66	Puskesmas Sarwodadi	0	0	2	13	2	6	23
67	Puskesmas Losari	0	0	8	24	4	10	46
68	Puskesmas Petarukan	0	0	8	29	7	11	55
69	Puskesmas Klareyan	0	0	5	24	6	4	39
70	Puskesmas Kabunan	0	0	8	17	1	6	32
71	Puskesmas Banjardawa	0	0	5	18	2	5	30
72	Puskesmas Jebed	0	0	7	14	7	9	37
73	Puskesmas Mulyoharjo	0	0	9	18	3	9	39
74	Puskesmas Kebondalem	0	0	5	18	5	5	33
75	Puskesmas Paduraksa	0	0	5	16	4	8	33
76	Puskesmas Bantarbolang	0	0	6	22	6	15	49
77	Puskesmas Randudongkal	0	0	10	32	7	10	59
78	Puskesmas Kalimas	0	0	6	15	4	4	29
79	Puskesmas Warungpring	0	0	4	9	1	7	21
80	Puskesmas Banyumudal	0	0	3	15	4	5	27
81	Puskesmas Pulosari	0	0	3	19	3	7	32
82	Puskesmas Belik	0	0	5	24	5	3	37



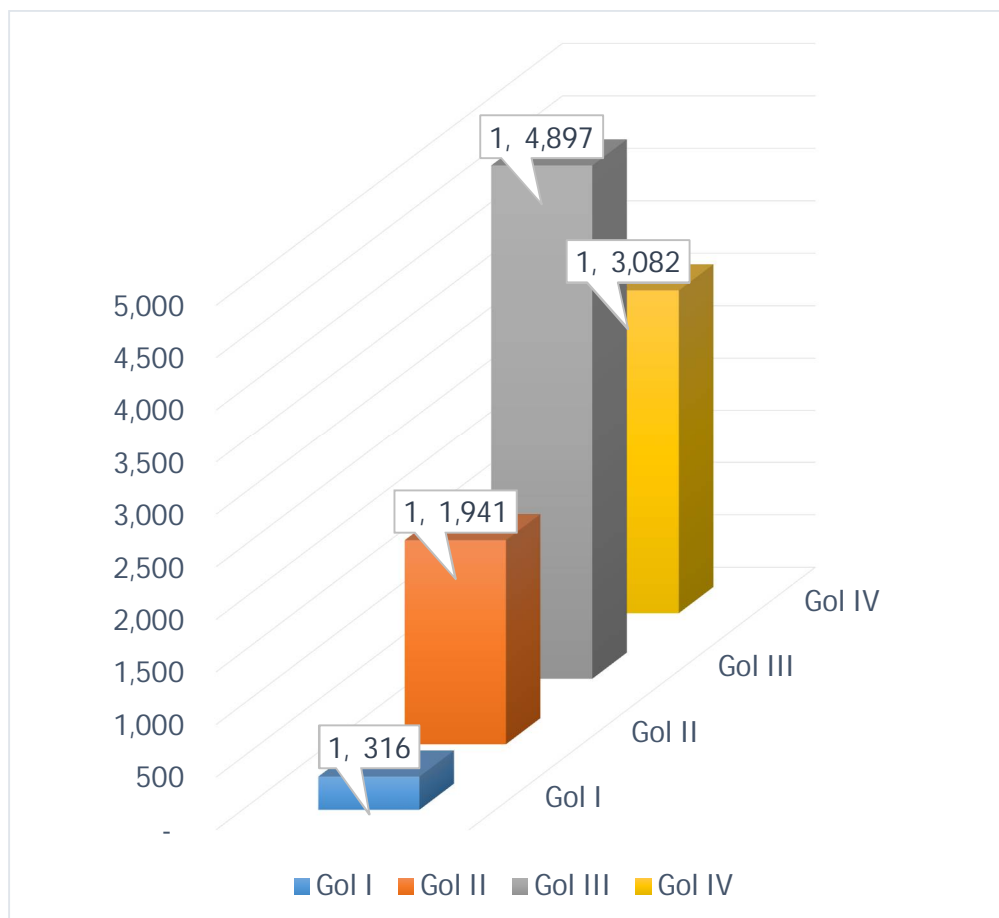
NO	UNIT KERJA	JABATAN						JML
		STRUKTURAL		FUNGSIONAL		PELAKSANA		
		L	P	L	P	L	P	
1	2	3	4	5	6	7	8	9
83	Puskesmas Watukumpul	0	0	9	23	4	10	46
84	Dinas Sosial, Pengendalian Penduduk, Keluarga Berencana, Pemberdayaan Perempuan dan Perlindungan Anak	9	7	0	0	16	10	42
85	Dinas Kependudukan dan Pencatatan Sipil	8	5	1	1	25	15	55
86	Dinas Pemberdayaan Masyarakat dan Pemerintahan Desa	13	3	0	0	16	10	42
87	Dinas Penanaman Modal dan Pelayanan Terpadu Satu Pintu	6	4	0	1	10	9	30
88	Dinas Koperasi, Usaha Mikro Kecil dan Menengah, Perindustrian dan Perdagangan	14	3	0	0	23	17	57
89	Unit Pengelola Pasar Comal	0	0	0	0	38	3	41
90	Unit Pengelola Pasar Petarukan	1	0	0	0	10	1	12
91	Unit Pengelola Pasar Banjardawa	1	0	0	0	16	0	17
92	Unit Pengelola Pasar Pemasang	1	0	0	0	45	3	49
93	Unit Pengelola Pasar Bantarbolang	1	0	0	0	9	0	10
94	Unit Pengelola Pasar Randudongkal	1	0	0	0	31	1	33
95	Unit Pengelola Pasar Belik	1	0	0	0	11	0	12
96	Unit Pengelola Pasar Moga	1	0	0	0	15	0	16
97	Dinas Tenaga Kerja	6	2	3	0	18	2	31
98	Balai Latihan Kerja	2	0	2	0	3	2	9
99	Dinas Komunikasi dan Informatika	7	6	0	0	22	9	44
100	Dinas Pekerjaan Umum dan Penataan Ruang	10	3	0	0	34	9	56
101	Unit Pekerjaan Umum Wilayah I	1	0	0	0	4	0	5
102	Unit Pekerjaan Umum Wilayah II	1	0	0	0	5	0	6
103	Unit Pekerjaan Umum Wilayah III	2	0	0	0	6	3	11
104	Unit Pekerjaan Umum Wilayah IV	2	0	0	0	8	2	12
105	Unit Pekerjaan Umum Wilayah V	1	0	0	0	8	0	9
106	Unit Pekerjaan Umum Wilayah VI	2	0	0	0	31	0	33
107	Unit Pekerjaan Umum Wilayah VII	0	1	0	0	28	1	30
108	Unit Pekerjaan Umum Wilayah VIII	1	0	0	0	18	1	20
109	Unit Pengelola Peralatan dan Laboratorium	0	0	0	0	6	0	6
110	Dinas Perumahan dan Kawasan Permukiman	11	0	0	0	34	4	49
111	Unit Pelaksana Teknis Rumah Susun Sewa	1	0	0	0	3	0	4
112	Dinas Perhubungan	9	0	4	0	27	3	43
113	Unit Terminal Penumpang I	1	0	0	0	17	0	18
114	Unit Terminal Penumpang II	0	1	0	0	15	0	16
115	Unit Pengujian Kendaraan Bermotor	1	0	0	0	6	0	7
116	Unit Perpustakaan	1	0	0	0	3	0	4
117	Dinas Lingkungan Hidup	8	4	0	0	14	6	32
118	Unit Kebersihan dan Persampahan	0	1	0	0	139	20	160
119	Dinas Pertanian	16	5	35	6	50	17	129
120	Unit Pelaksana Teknis Rumah Potong Hewan	1	0	0	0	0	1	2

NO	UNIT KERJA	J A B A T A N						JML
		STRUKTURAL		FUNGSIONAL		PELAKSANA		
		L	P	L	P	L	P	
1	2	3	4	5	6	7	8	9
121	Dinas Perikanan	7	5	0	0	12	8	32
122	Unit Budidaya Ikan Air Tawar	1	0	0	0	1	1	3
123	Unit Pelelangan Ikan	1	0	0	0	2	0	3
124	Dinas Perpustakaan dan Kearsipan	5	2	0	4	7	6	24
125	Satuan Polisi Pamong Praja	8	2	6	0	37	4	57
126	Unit Pemadam Kebakaran	1	0	0	0	11	0	12
127	Badan Perencanaan Pembangunan Daerah	11	6	3	1	17	5	43
128	Unit Penelitian dan Pengembangan	0	1	0	0	2	0	3
129	Badan Pengelolaan Keuangan dan Aset Daerah	7	7	0	1	16	22	53
130	Badan Pengelolaan Pendapatan Daerah	9	2	1	0	41	9	62
131	Badan Kepegawaian Daerah	11	4	6	2	24	18	65
132	Kantor Kesatuan Bangsa, Politik dan Perlindungan Masyarakat	4	0	0	0	6	2	12
133	Badan Penanggulangan Bencana Daerah	3	1	0	0	14	2	20
134	Kecamatan Pematang	5	3	1	0	7	5	21
135	Kelurahan Mulyoharjo	1	2	0	0	5	5	13
136	Kelurahan Kebondalem	3	2	0	0	3	6	14
137	Kelurahan Pelutan	1	3	0	0	3	4	11
138	Kelurahan Paduraksa	2	2	0	0	7	3	14
139	Kelurahan Bojongbata	2	3	0	0	4	2	11
140	Kelurahan Sugihwaras	5	0	0	0	5	2	12
141	Kelurahan Widuri	3	2	0	0	7	0	12
142	Kecamatan Taman	6	2	0	0	11	4	23
143	Kelurahan Wanarejan Selatan	4	1	0	0	3	4	12
144	Kelurahan Beji	4	1	0	0	6	1	12
145	Kecamatan Petarukan	5	1	0	0	13	4	23
146	Kelurahan Petarukan	3	1	0	0	4	0	8
147	Kecamatan Comal	7	1	0	0	12	6	26
148	Kelurahan Purwoharjo	5	0	0	0	4	2	11
149	Kecamatan Ampelgading	4	3	0	0	10	0	17
150	Kecamatan Bodeh	5	1	0	0	11	2	19
151	Kecamatan Ulujami	8	0	0	0	12	5	25
152	Kecamatan Bantarbolang	6	0	0	0	11	3	20
153	Kecamatan Randudongkal	5	3	0	0	9	3	20
154	Kecamatan Warungpring	5	3	0	0	9	0	17
155	Kecamatan Moga	5	2	0	0	6	4	17
156	Kecamatan Pulosari	8	0	0	0	9	1	18
157	Kecamatan Belik	6	2	0	0	9	1	18
158	Kecamatan Watukumpul	4	3	0	0	8	1	16
159	Komisi Pemilihan Umum	0	0	0	0	8	1	9
	<b>TOTAL</b>	<b>419</b>	<b>160</b>	<b>2.656</b>	<b>3.906</b>	<b>2.084</b>	<b>1011</b>	<b>10.236</b>
	<b>Prosentase</b>	<b>4.1%</b>	<b>1.6%</b>	<b>25.9%</b>	<b>38.2%</b>	<b>20.4%</b>	<b>9.9%</b>	<b>100.0%</b>



Gambar 2.2 Grafik PNS Berdasarkan Jenis Jabatan

### 2.3. PNS Berdasarkan Golongan Ruang



Gambar 2.3 Grafik PNS Berdasarkan Golongan Ruang

Tabel 2.3 Rekapitulasi PNS Berdasarkan Golongan Ruang

NO	UNIT KERJA	PNS DIRINCI DALAM GOLONGAN / RUANG																			
		GOLONGAN I				GOLONGAN II				GOLONGAN III				GOLONGAN IV							
		I/a	I/b	I/c	I/d	II/a	II/b	II/c	II/d	III/a	III/b	III/c	III/d	IV/a	IV/b	IV/c	IV/d	IV/e	IV/f	IV/g	IV/h
1	2	3	4	5	6	7	8	9	10	11	12	13	14	15	16	17	18	19	20		
1	Sekretariat Daerah	-	-	-	-	-	-	-	-	-	-	-	-	-	-	-	-	-	-	5	
2	Bagian Tata Pemerintahan	-	-	-	-	-	1	-	-	2	2	2	2	1	-	-	-	-	11		
3	Bagian Hukum	-	-	-	-	-	1	1	-	4	3	3	3	-	1	-	-	-	16		
4	Bagian Perencanaan dan Sumber Daya Alam	-	-	-	-	-	-	-	-	-	1	1	5	1	1	-	-	-	9		
5	Bagian Pembangunan	-	-	-	-	1	-	2	-	1	3	11	3	2	1	-	-	-	24		
6	Bagian Kesejahteraan Rakyat	-	-	-	-	-	-	2	1	1	1	-	2	1	1	-	-	-	9		
7	Bagian Organisasi	-	-	-	-	-	-	-	-	3	1	-	2	2	1	-	-	-	9		
8	Bagian Pelayanan Publik dan Reformasi Birokrasi	-	-	-	-	-	-	1	-	3	3	-	1	1	1	-	-	-	10		
9	Bagian Umum	-	-	5	-	14	8	23	2	14	19	4	4	-	1	-	-	-	94		
10	Sekretariat DPRD	-	-	1	3	4	3	10	2	6	3	4	7	2	2	1	-	-	48		
11	Inspektorat	-	-	1	-	1	4	3	1	4	9	7	12	10	5	1	-	-	54		
12	Dinas Pendidikan dan Kebudayaan	-	-	-	1	4	3	12	1	13	9	12	13	11	13	1	-	-	93		
13	UPPK Pemalang	-	-	-	-	3	1	1	1	-	1	-	-	7	5	-	-	-	19		
14	TK Negeri Kecamatan Pemalang	-	-	-	-	-	1	14	-	18	55	2	1	14	1	-	-	-	106		
15	SDN Kecamatan Pemalang	-	1	5	-	15	21	12	4	155	107	22	22	296	6	-	-	-	666		
16	UPPK Taman	-	-	-	-	-	2	-	-	-	3	1	-	3	6	-	-	-	15		
17	TK Negeri Kecamatan Taman	-	-	-	-	-	-	-	-	4	2	1	1	9	-	-	-	-	17		
18	SDN Kecamatan Taman	-	-	7	1	6	9	12	5	61	124	19	15	244	3	-	-	-	506		
19	UPPK Petarukan	-	-	-	-	-	2	1	-	-	3	2	-	2	9	-	-	-	19		
20	TK Negeri Kecamatan Petarukan	-	-	-	-	-	-	-	-	-	-	-	-	8	-	-	-	-	8		
21	SDN Kecamatan Petarukan	-	-	6	1	5	22	13	4	52	107	7	16	179	3	-	-	-	415		
22	UPPK Ampelgading	-	-	-	-	-	1	-	-	1	2	-	2	1	5	-	-	-	12		
23	TK Negeri Ampelgading	-	-	-	-	-	1	-	-	3	3	-	-	8	-	-	-	-	15		
24	SDN Kecamatan Ampelgading	-	-	1	-	1	6	2	2	34	46	8	8	121	1	-	-	-	230		
25	UPPK Comal	-	-	-	-	-	-	1	-	-	2	-	2	5	2	-	-	-	12		
26	TK Negeri Kecamatan Comal	-	-	-	-	-	-	-	-	-	5	-	-	6	-	-	-	-	11		
27	SDN Kecamatan Comal	-	-	1	4	6	2	6	4	67	50	4	15	124	2	-	-	-	285		
28	UPPK Ulujami	-	-	-	-	-	-	2	-	-	1	2	-	1	5	-	-	-	11		
29	TK Negeri Kecamatan Ulujami	-	-	-	-	-	-	1	-	2	6	-	-	7	-	-	-	-	16		
30	SDN Kecamatan Ulujami	-	-	2	-	9	5	11	2	53	53	4	16	116	16	-	-	-	287		
31	UPPK Bodeh	-	-	-	1	1	-	-	1	1	1	-	-	-	5	-	-	-	10		
32	TK Negeri Kecamatan Bodeh	-	-	-	-	-	-	-	-	2	7	-	1	4	-	-	-	-	14		
33	SDN Kecamatan Bodeh	-	-	1	3	7	6	6	-	29	42	5	15	99	-	-	-	-	213		

NO	UNIT KERJA	PNS DIRINCI DALAM GOLONGAN / RUANG																				JML
		GOLONGAN I				GOLONGAN II				GOLONGAN III				GOLONGAN IV								
		I/a	I/b	I/c	I/d	II/a	II/b	II/c	II/d	III/a	III/b	III/c	III/d	IV/a	IV/b	IV/c	IV/d	IV/e				
1	2	3	4	5	6	7	8	9	10	11	12	13	14	15	16	17	18	19	20			
34	UPPK Bantarbolang	-	-	1	-	1	-	1	-	1	1	2	-	5	1	-	-	-	13			
35	TK Negeri Kecamatan Bantarbolang	-	-	-	-	-	-	-	-	2	4	1	-	3	-	-	-	-	10			
36	SDN Kecamatan Bantarbolang	-	-	4	-	8	4	9	-	50	32	7	8	96	1	-	-	-	219			
37	UPPK Randudongkal	-	-	-	2	-	-	1	-	1	1	1	1	4	4	-	-	-	15			
38	TK Negeri Kecamatan Randudongkal	-	-	-	-	-	-	-	-	3	3	1	-	3	-	-	-	-	10			
39	SDN Kecamatan Randudongkal	-	-	5	2	2	17	11	5	61	53	16	12	137	1	-	-	-	322			
40	UPPK Warungpring	-	-	-	1	-	1	1	-	1	1	-	-	3	1	-	-	-	9			
41	TK Negeri Kecamatan Warungpring	-	-	-	-	-	-	1	-	2	6	-	-	1	-	-	-	-	10			
42	SDN Kecamatan Warungpring	-	-	-	1	1	1	2	-	18	14	2	3	51	5	-	-	-	98			
43	UPPK Moga	-	-	-	-	1	2	-	-	-	1	1	1	4	1	-	-	-	11			
44	TK Negeri Kecamatan Moga	-	-	-	-	-	-	-	-	2	4	1	-	1	-	-	-	-	8			
45	SDN Kecamatan Moga	-	-	-	-	2	6	3	-	50	24	5	13	103	-	-	-	-	206			
46	UPPK Pulosari	-	-	-	1	1	1	-	-	-	-	1	1	-	3	-	-	-	8			
47	TK Negeri Kecamatan Pulosari	-	-	-	-	-	-	-	-	2	2	-	-	1	-	-	-	-	5			
48	SDN Kecamatan Pulosari	-	-	1	-	8	3	3	1	39	28	4	18	67	-	-	-	-	172			
49	UPPK Belik	-	-	2	-	-	2	1	-	-	-	2	1	7	1	-	-	-	16			
50	TK Negeri Kecamatan Belik	-	-	1	-	-	-	-	-	1	3	-	-	1	1	-	-	-	7			
51	SDN Kecamatan Belik	-	-	1	2	6	24	8	1	53	61	13	10	131	-	-	-	-	310			
52	UPPK Watukumpul	-	-	-	-	-	2	1	-	1	-	-	2	2	2	-	-	-	10			
53	TK Negeri Kecamatan Watukumpul	-	-	-	-	-	-	-	-	4	3	1	-	-	-	-	-	-	8			
54	SDN Kecamatan Watukumpul	-	-	-	4	9	11	5	1	32	77	8	16	84	3	-	-	-	250			
55	Sanggar Kegiatan Belajar	-	-	-	-	-	-	1	1	-	-	4	-	1	3	-	-	-	10			
56	SMP	-	-	22	14	38	49	112	13	122	224	376	141	655	51	2	-	-	1,819			
57	Dinas Pariwisata, Pemuda dan Olah Raga	-	-	-	-	2	1	9	1	2	5	4	7	5	1	1	-	-	38			
58	Unit Pengelola Obyek Wisata	-	-	2	-	5	2	16	-	-	1	-	-	1	-	-	-	-	27			
59	Dinas Kesehatan	-	-	1	-	2	-	12	3	11	18	9	10	7	1	1	-	-	75			
60	Unit Laboratorium Kesehatan	-	-	-	-	-	-	-	-	1	-	1	2	-	-	-	-	-	4			
61	RSUD dr. M. Ashari	-	-	5	2	22	6	79	5	61	117	76	56	27	11	6	-	-	473			
62	Puskesmas Rowosari	-	-	-	-	-	2	4	5	5	3	6	6	-	1	-	-	-	32			
63	Puskesmas Kebandaran	-	-	-	-	-	1	17	7	4	11	3	8	1	-	-	-	-	52			
64	Puskesmas Mojo	-	-	-	-	1	1	11	8	5	2	2	6	-	-	-	-	-	36			
65	Puskesmas Purwoharjo	-	-	1	-	2	-	12	6	7	14	5	9	-	-	-	1	-	57			

NO	UNIT KERJA	PNS DIRINCI DALAM GOLONGAN / RUANG																				JML
		GOLONGAN I				GOLONGAN II				GOLONGAN III				GOLONGAN IV								
		I/a	I/b	I/c	I/d	II/a	II/b	II/c	II/d	III/a	III/b	III/c	III/d	IV/a	IV/b	IV/c	IV/d	IV/e				
1	2	3	4	5	6	7	8	9	10	11	12	13	14	15	16	17	18	19	20			
66	Puskesmas Sarwodadi	-	-	-	-	1	-	5	6	-	4	2	4	1	-	-	-	-	23			
67	Puskesmas Losari	-	-	-	-	2	3	9	8	5	5	1	12	-	-	1	-	-	46			
68	Puskesmas Petarukan	-	-	-	-	-	2	10	4	6	12	8	12	-	1	-	-	-	55			
69	Puskesmas Klareyan	-	-	-	-	-	3	3	8	6	5	5	6	2	1	-	-	-	39			
70	Puskesmas Kabunan	-	-	-	-	-	1	3	6	2	5	3	12	-	-	-	-	-	32			
71	Puskesmas Banjardawa	-	-	-	-	1	-	3	5	3	8	6	2	1	-	1	-	-	30			
72	Puskesmas Jebed	-	-	-	-	1	1	7	6	1	6	5	9	1	-	-	-	-	37			
73	Puskesmas Mulyoharjo	-	-	-	1	-	-	9	3	5	7	4	7	3	-	-	-	-	39			
74	Puskesmas Kebondalem	-	-	-	1	1	1	4	-	6	6	4	8	2	-	-	-	-	33			
75	Puskesmas Paduraksa	-	-	1	-	-	-	8	1	7	7	-	6	3	-	-	-	-	33			
76	Puskesmas Bantarbolang	-	-	1	1	1	1	12	7	6	6	4	10	-	-	-	-	-	49			
77	Puskesmas Randudongkal	-	-	-	-	2	1	7	8	3	18	5	13	2	-	-	-	-	59			
78	Puskesmas Kalimas	-	-	-	-	-	-	5	-	4	7	3	9	1	-	-	-	-	29			
79	Puskesmas Warungpring	-	-	-	-	1	-	8	1	-	4	1	6	-	-	-	-	-	21			
80	Puskesmas Banyumudal	-	-	-	-	-	-	5	2	3	8	5	2	1	-	1	-	-	27			
81	Puskesmas Pulosari	-	-	-	-	-	1	9	5	3	8	3	2	1	-	-	-	-	32			
82	Puskesmas Belik	-	-	-	-	1	-	5	7	3	5	6	9	1	-	-	-	-	37			
83	Puskesmas Watukumpul	-	-	-	-	1	1	11	7	3	9	4	10	-	-	-	-	-	46			
84	Dinas Sosial, Pengendalian Penduduk, Keluarga Berencana, Pemberdayaan Perempuan dan Perlindungan Anak	-	-	1	-	-	1	3	-	7	3	8	9	8	1	1	-	-	42			
85	Dinas Kependudukan dan Pencatatan Sipil	-	-	-	-	2	1	11	2	7	10	4	11	5	1	1	-	-	55			
86	Dinas Pemberdayaan Masyarakat dan Pemerintahan Desa	-	-	-	-	-	-	6	3	6	4	6	11	5	-	1	-	-	42			
87	Dinas Penanaman Modal dan Pelayanan Terpadu Satu Pintu	-	-	-	-	1	1	8	-	2	5	4	5	2	1	1	-	-	30			
88	Dinas Koperasi, Usaha Mikro Kecil dan Menengah, Perindustrian dan Perdagangan	-	-	2	-	-	2	13	1	9	12	2	10	4	1	1	-	-	57			
89	Unit Pengelola Pasar Comal	-	-	6	2	5	3	24	-	-	1	-	-	-	-	-	-	-	41			
90	Unit Pengelola Pasar Petarukan	-	-	3	2	1	1	3	1	-	-	-	1	-	-	-	-	-	12			
91	Unit Pengelola Pasar Banjardawa	-	-	3	-	2	1	9	-	-	1	-	1	-	-	-	-	-	17			
92	Unit Pengelola Pasar Pemalang	-	-	7	3	9	1	23	-	3	2	-	1	-	-	-	-	-	49			
93	Unit Pengelola Pasar Bantarbolang	-	-	-	1	2	5	1	-	-	-	1	-	-	-	-	-	-	10			
94	Unit Pengelola Pasar Randudongkal	-	-	4	3	5	4	16	-	-	-	-	1	-	-	-	-	-	33			
95	Unit Pengelola Pasar Belik	-	-	5	2	1	1	2	-	-	-	1	-	-	-	-	-	-	12			
96	Unit Pengelola Pasar Moga	-	-	2	-	7	1	4	-	-	1	1	-	-	-	-	-	-	16			

NO	UNIT KERJA	PNS DIRINCI DALAM GOLONGAN / RUANG																				JML
		GOLONGAN I				GOLONGAN II				GOLONGAN III				GOLONGAN IV								
		I/a	I/b	I/c	I/d	II/a	II/b	II/c	II/d	III/a	III/b	III/c	III/d	IV/a	IV/b	IV/c	IV/d	IV/e				
1	2	3	4	5	6	7	8	9	10	11	12	13	14	15	16	17	18	19	20			
97	Dinas Tenaga Kerja	-	-	3	-	-	-	2	-	2	9	3	9	1	2	-	-	-	-	31		
98	Balai Latihan Kerja	-	-	-	-	1	-	-	2	2	2	-	2	-	-	-	-	-	-	9		
99	Dinas Komunikasi dan Informatika	-	-	-	-	2	-	9	-	7	11	4	7	2	1	1	-	-	-	44		
100	Dinas Pekerjaan Umum dan Penataan Ruang	-	-	1	1	3	5	7	4	5	11	6	10	2	-	1	-	-	-	56		
101	Unit Pekerjaan Umum Wilayah I	-	-	-	1	-	1	1	1	-	-	1	-	-	-	-	-	-	-	5		
102	Unit Pekerjaan Umum Wilayah II	-	-	1	-	1	2	1	-	-	-	1	-	-	-	-	-	-	-	6		
103	Unit Pekerjaan Umum Wilayah III	-	-	-	2	-	3	3	-	1	1	-	1	-	-	-	-	-	-	11		
104	Unit Pekerjaan Umum Wilayah IV	-	-	-	1	-	3	3	3	-	-	1	1	-	-	-	-	-	-	12		
105	Unit Pekerjaan Umum Wilayah V	-	-	-	1	1	3	-	2	-	1	1	-	-	-	-	-	-	-	9		
106	Unit Pekerjaan Umum Wilayah VI	-	-	-	3	4	11	6	3	-	4	1	1	-	-	-	-	-	-	33		
107	Unit Pekerjaan Umum Wilayah VII	-	-	2	-	6	10	8	1	1	1	-	1	-	-	-	-	-	-	30		
108	Unit Pekerjaan Umum Wilayah VIII	-	-	-	-	1	9	3	2	2	3	-	-	-	-	-	-	-	-	20		
109	Unit Pengelola Peralatan dan Laboratorium	-	-	-	1	1	-	1	-	1	2	-	-	-	-	-	-	-	-	6		
110	Dinas Perumahan dan Kawasan Permukiman	-	-	2	2	5	2	9	1	6	9	3	6	2	1	1	-	-	-	49		
111	Unit Pelaksana Teknis Rumah Susun Sewa	-	-	-	-	3	-	-	-	-	-	1	-	-	-	-	-	-	-	4		
112	Dinas Perhubungan	-	-	4	-	9	-	8	3	3	3	5	4	3	-	1	-	-	-	43		
113	Unit Terminal Penumpang I	-	-	2	1	8	2	3	-	-	1	-	-	1	-	-	-	-	-	18		
114	Unit Terminal Penumpang II	-	-	7	-	4	-	4	-	-	-	-	1	-	-	-	-	-	-	16		
115	Unit Pengujian Kendaraan Bermotor	-	-	1	-	-	-	4	-	1	-	-	-	-	-	-	-	-	-	7		
116	Unit Perparkiran	-	-	-	-	1	-	2	-	-	-	-	-	1	-	-	-	-	-	4		
117	Dinas Lingkungan Hidup	-	-	2	1	1	-	2	2	3	4	2	6	7	1	1	-	-	-	32		
118	Unit Kebersihan dan Persampahan	-	-	77	4	43	8	26	-	-	2	-	-	-	-	-	-	-	-	160		
119	Dinas Pertanian	-	-	1	-	4	-	9	2	18	25	28	26	11	3	2	-	-	-	129		
120	Unit Pelaksana Teknis Rumah Potong Hewan	-	-	-	-	-	-	-	-	-	-	1	-	1	-	-	-	-	-	2		
121	Dinas Perikanan	-	-	-	-	1	-	6	-	1	4	4	9	4	2	1	-	-	-	32		
122	Unit Budidaya Ikan Air Tawar	-	-	-	-	-	-	1	-	-	-	1	1	-	-	-	-	-	-	3		
123	Unit Pelatihan Ikan	-	-	-	-	1	-	-	-	1	-	-	1	-	-	-	-	-	-	3		
124	Dinas Perpustakaan dan Kearsipan	-	-	-	-	-	-	4	2	-	7	2	4	3	1	1	-	-	-	24		
125	Satuan Polisi Pamong Praja	-	-	-	-	1	2	26	3	3	9	1	8	1	2	1	-	-	-	57		
126	Unit Pemadam Kebakaran	-	-	1	2	1	2	2	3	-	-	-	1	-	-	-	-	-	-	12		
127	Badan Perencanaan Pembangunan Daerah	-	-	-	-	2	-	7	-	6	4	2	9	9	2	2	-	-	-	43		
128	Unit Penelitian dan Pengembangan	-	-	-	-	-	-	1	-	1	-	-	-	1	-	-	-	-	-	3		

NO	UNIT KERJA	PNS DIRINCI DALAM GOLONGAN / RUANG																				JML
		GOLONGAN I				GOLONGAN II				GOLONGAN III				GOLONGAN IV								
		I/a	I/b	I/c	I/d	II/a	II/b	II/c	II/d	III/a	III/b	III/c	III/d	IV/a	IV/b	IV/c	IV/d	IV/e	IV/f	IV/g	IV/h	
1	2	3	4	5	6	7	8	9	10	11	12	13	14	15	16	17	18	19	20			
129	Badan Pengelolaan Keuangan dan Aset Daerah	-	-	-	-	1	-	3	-	8	15	4	14	4	3	1	-	-	53			
130	Badan Pengelolaan Pendapatan Daerah	-	-	-	2	-	3	19	1	10	9	4	10	3	-	1	-	-	62			
131	Badan Kepegawaian Daerah	-	-	-	1	2	2	8	2	10	12	6	13	7	1	1	-	-	65			
132	Kantor Kesatuan Bangsa, Politik dan Perlindungan	-	-	-	-	1	-	4	-	1	1	1	2	1	1	-	-	-	12			
133	Badan Penanggulangan Bencana Daerah	-	-	3	1	2	-	4	2	-	3	1	2	1	1	-	-	-	20			
134	Kecamatan Pemalang	-	-	-	2	2	-	3	1	4	-	2	5	1	1	-	-	-	21			
135	Kelurahan Mulyoharjo	-	1	-	-	-	1	6	-	-	2	1	2	-	-	-	-	-	13			
136	Kelurahan Kebondalem	-	-	-	-	-	-	6	-	-	3	2	-	-	-	-	-	-	14			
137	Kelurahan Pelutan	-	-	1	-	2	-	3	-	-	1	3	1	-	-	-	-	-	11			
138	Kelurahan Paduraksa	-	-	1	-	-	-	6	1	-	1	3	2	-	-	-	-	-	14			
139	Kelurahan Bojongsata	-	-	-	-	1	-	2	1	1	-	3	3	-	-	-	-	-	11			
140	Kelurahan Sugihwaras	-	-	-	-	-	-	3	-	-	4	3	2	-	-	-	-	-	12			
141	Kelurahan Widuri	-	-	1	-	2	-	2	-	1	1	3	2	-	-	-	-	-	12			
142	Kecamatan Taman	-	-	-	1	-	-	2	-	1	1	3	2	-	-	-	-	-	12			
143	Kelurahan Wanarejan Selatan	-	-	-	-	-	-	6	-	2	7	1	5	1	1	-	-	-	23			
144	Kelurahan Beji	-	-	-	-	1	-	1	-	1	2	2	3	1	-	-	-	-	12			
145	Kecamatan Petarukan	-	-	1	-	1	-	5	-	-	-	2	3	-	-	-	-	-	12			
146	Kelurahan Petarukan	-	-	-	-	2	1	3	-	2	6	2	3	3	1	-	-	-	23			
147	Kecamatan Comal	-	-	-	-	-	1	-	1	1	1	-	4	-	-	-	-	-	8			
148	Kelurahan Purwoharjo	-	1	-	-	1	1	3	-	2	9	2	6	1	-	-	-	-	26			
149	Kecamatan Ampeigading	-	-	1	-	-	-	3	-	2	-	3	2	-	-	-	-	-	11			
150	Kecamatan Bodeh	-	-	-	-	-	-	3	1	4	1	2	3	2	1	-	-	-	17			
151	Kecamatan Ulujami	-	-	-	1	2	1	4	-	3	1	1	4	1	1	-	-	-	19			
152	Kecamatan Bantarbolang	-	-	1	-	-	-	7	-	1	6	3	5	1	1	-	-	-	25			
153	Kecamatan Randudongkal	-	-	-	-	1	-	7	1	1	4	2	3	-	1	-	-	-	20			
154	Kecamatan Warungpring	-	-	-	-	1	2	5	-	1	1	3	5	-	2	-	-	-	20			
155	Kecamatan Moga	-	-	-	-	2	2	3	-	3	-	1	4	1	1	-	-	-	17			
156	Kecamatan Pulosari	-	-	-	-	1	1	4	-	-	3	4	2	1	1	-	-	-	17			
157	Kecamatan Belik	-	-	1	-	-	3	6	-	-	-	3	3	2	-	-	-	-	18			
158	Kecamatan Watukumpul	-	-	-	1	-	1	4	-	4	-	1	6	1	-	-	-	-	18			
159	Perwakilan Sekretariat KPU	-	-	-	1	1	3	1	1	2	1	2	3	2	-	-	-	-	16			
JUMLAH		-	3	225	88	365	355	998	223	1,303	1,764	909	921	2,812	228	40	2	-	10,236			
PROSENTASE		0.0%	2.2%	0.9%	3.6%	3.5%	9.7%	2.2%	2.2%	12.7%	17.2%	8.9%	9.0%	27.5%	2.2%	0.4%	0.0%	0.0%	100.0%			



## 2.4. PNS Berdasarkan Tingkat Eselon

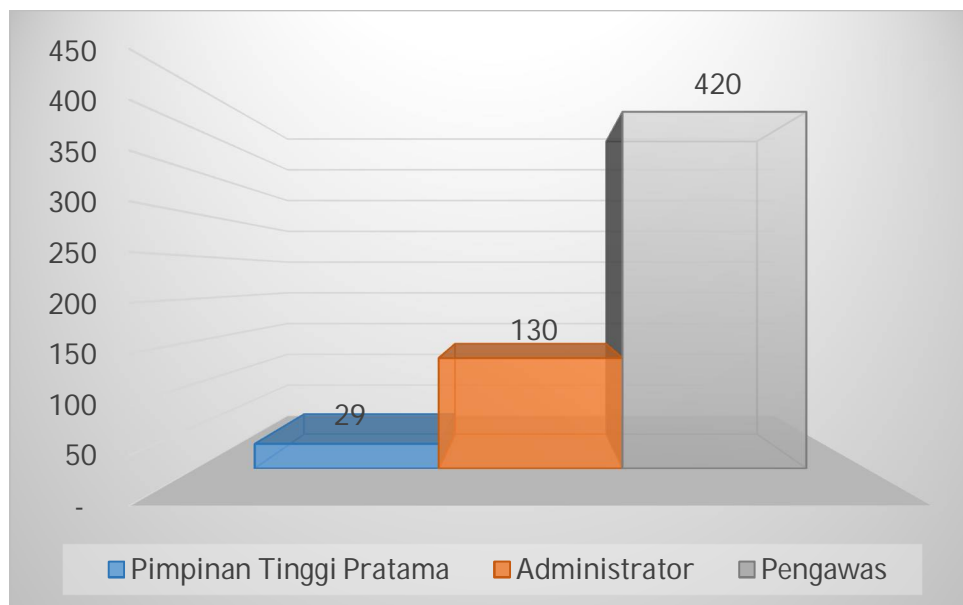
Tabel 2.4 Rekapitulasi PNS Berdasarkan Tingkat Eselon

NO	UNIT KERJA	Pimpinan Tinggi Pratama						Jabatan Administrator						Jabatan Pengawas						JML
		II.a		II.b		III.a		III.b		IV.a		IV.b		IV.c		JML				
		L	P	L	P	L	P	L	P	L	P	L	P	L	P					
1	2	3	4	5	6	7	8	9	10	11	12	13	14	20						
1	Sekretariat Daerah	1	-	3	1	-	-	-	-	-	-	-	-	-	5					
2	Bagian Tata Pemerintahan	-	-	-	-	1	-	-	-	2	1	-	-	4						
3	Bagian Hukum	-	-	-	-	1	-	-	-	1	2	-	-	4						
4	Bagian Perencanaan dan Sumber Daya Alam	-	-	-	-	1	-	-	-	2	1	-	-	4						
5	Bagian Pembangunan	-	-	-	-	1	-	-	-	2	1	-	-	4						
6	Bagian Kesejahteraan Rakyat	-	-	-	-	1	-	-	-	1	2	-	-	4						
7	Bagian Organisasi	-	-	-	-	1	-	-	-	1	2	-	-	4						
8	Bagian Pelayanan Publik dan Reformasi Birokrasi	-	-	-	-	-	1	-	-	-	3	-	-	4						
9	Bagian Umum	-	-	-	-	1	-	-	-	1	2	-	-	4						
10	Sekretariat DPRD	-	-	1	-	3	-	-	-	2	4	-	-	10						
11	Inspektorat	-	-	1	-	4	-	-	-	1	1	-	-	7						
12	Dinas Pendidikan dan Kebudayaan	-	-	1	-	1	-	4	-	11	4	-	-	21						
13	UPPK Pemalang	-	-	-	-	-	-	-	-	1	-	-	-	1						
14	UPPK Taman	-	-	-	-	-	-	-	-	1	-	1	-	2						
15	UPPK Petarukan	-	-	-	-	-	-	-	-	1	-	-	1	2						
16	UPPK Ampelgading	-	-	-	-	-	-	-	-	1	-	1	-	2						
17	UPPK Comal	-	-	-	-	-	-	-	-	1	-	-	1	2						
18	UPPK Ulujami	-	-	-	-	-	-	-	-	1	-	1	-	2						
19	UPPK Bodeh	-	-	-	-	-	-	-	-	1	-	1	-	2						
20	UPPK Bantarbolang	-	-	-	-	-	-	-	-	1	-	1	-	2						
21	UPPK Randudongkal	-	-	-	-	-	-	-	-	1	-	1	-	2						
22	UPPK Warungpring	-	-	-	-	-	-	-	-	1	-	1	-	2						
23	UPPK Moga	-	-	-	-	-	-	-	-	1	-	-	-	1						
24	UPPK Pulosari	-	-	-	-	-	-	-	-	-	-	1	-	1						
25	UPPK Belik	-	-	-	-	-	-	-	-	1	-	1	-	2						
26	UPPK Watukumpul	-	-	-	-	-	-	-	-	1	-	-	1	2						
27	Sanggar Kegiatan Belajar	-	-	-	-	-	-	-	-	-	-	-	-	1						
28	Dinas Pariwisata, Pemuda dan Olah Raga	-	-	1	-	1	-	2	1	5	2	-	-	12						
29	Unit Pengelola Obyek Wisata	-	-	-	-	-	-	-	-	1	-	-	-	1						

NO	UNIT KERJA	Pimpinan Tinggi Pratama						Jabatan Administrator						Jabatan Pengawas						JML					
		II.a			II.b			III.a			III.b			IV.a			IV.b								
		L	P		L	P		L	P		L	P		L	P		L	P							
1	2	3	4	5	6	7	8	9	10	11	12	13	14	20	-	-	1	1	2	1	7	4	-	-	16
30	Dinas Kesehatan	-	-	-	-	-	-	-	-	-	-	-	-	-	-	-	-	-	-	-	-	-	-	-	1
31	Unit Laboratorium Kesehatan	-	-	-	-	-	-	-	-	-	-	-	-	-	-	-	-	-	-	-	-	-	-	-	1
32	RSUD dr. M. Ashari	-	-	-	-	-	-	-	-	-	-	-	-	-	-	-	-	-	-	-	-	-	-	-	12
33	Dinas Sosial, Pengendalian Penduduk, Keluarga Berencana, Pemberdayaan Perempuan dan Perlindungan Anak	-	-	1	-	1	-	1	-	3	-	4	7	-	-	-	-	-	-	-	4	7	-	-	16
34	Dinas Kependudukan dan Pencatatan Sipil	-	-	1	-	1	-	1	-	2	1	4	4	-	-	-	-	-	-	-	4	4	-	-	13
35	Dinas Pemberdayaan Masyarakat dan Pemerintahan Desa	-	-	1	-	1	-	1	-	3	-	8	3	-	-	-	-	-	-	-	3	3	-	-	16
36	Dinas Penanaman Modal dan Pelayanan Terpadu Satu Pintu	-	-	1	-	1	-	1	-	2	-	2	4	-	-	-	-	-	-	-	2	4	-	-	10
37	Dinas Koperasi, Usaha Mikro Kecil dan Menengah, Perindustrian dan Perdagangan	-	-	1	-	1	-	1	-	3	1	9	2	-	-	-	-	-	-	-	2	2	-	-	17
38	Unit Pengelola Pasar Comal	-	-	-	-	-	-	-	-	-	-	-	-	-	-	-	-	-	-	-	-	-	-	-	-
39	Unit Pengelola Pasar Petarukan	-	-	-	-	-	-	-	-	-	-	1	-	-	-	-	-	-	-	-	1	-	-	-	1
40	Unit Pengelola Pasar Banjardawa	-	-	-	-	-	-	-	-	-	-	1	-	-	-	-	-	-	-	-	1	-	-	-	1
41	Unit Pengelola Pasar Pemalang	-	-	-	-	-	-	-	-	-	-	1	-	-	-	-	-	-	-	-	1	-	-	-	1
42	Unit Pengelola Pasar Bantarbolang	-	-	-	-	-	-	-	-	-	-	1	-	-	-	-	-	-	-	-	1	-	-	-	1
43	Unit Pengelola Pasar Randudongkal	-	-	-	-	-	-	-	-	-	-	1	-	-	-	-	-	-	-	-	1	-	-	-	1
44	Unit Pengelola Pasar Belik	-	-	-	-	-	-	-	-	-	-	1	-	-	-	-	-	-	-	-	1	-	-	-	1
45	Unit Pengelola Pasar Moga	-	-	-	-	-	-	-	-	-	-	1	-	-	-	-	-	-	-	-	1	-	-	-	1
46	Dinas Tenaga Kerja	-	-	1	-	-	-	-	-	1	-	4	1	-	-	-	-	-	-	-	4	1	-	-	8
47	Balai Latihan Kerja	-	-	-	-	-	-	-	-	-	-	2	-	-	-	-	-	-	-	-	2	-	-	-	2
48	Dinas Komunikasi dan Informatika	-	-	1	-	1	-	1	-	2	1	3	5	-	-	-	-	-	-	-	3	5	-	-	13
49	Dinas Pekerjaan Umum dan Penataan Ruang	-	-	1	-	1	-	-	-	3	-	6	3	-	-	-	-	-	-	-	6	3	-	-	13
50	Unit Pekerjaan Umum Wilayah I	-	-	-	-	-	-	-	-	-	-	1	-	-	-	-	-	-	-	-	1	-	-	-	1
51	Unit Pekerjaan Umum Wilayah II	-	-	-	-	-	-	-	-	-	-	-	-	-	-	-	-	-	-	-	-	-	1	-	1
52	Unit Pekerjaan Umum Wilayah III	-	-	-	-	-	-	-	-	-	-	1	-	-	-	-	-	-	-	-	1	-	-	-	2
53	Unit Pekerjaan Umum Wilayah IV	-	-	-	-	-	-	-	-	-	-	1	-	-	-	-	-	-	-	-	1	-	-	-	2
54	Unit Pekerjaan Umum Wilayah V	-	-	-	-	-	-	-	-	-	-	1	-	-	-	-	-	-	-	-	1	-	-	-	1
55	Unit Pekerjaan Umum Wilayah VI	-	-	-	-	-	-	-	-	-	-	1	-	-	-	-	-	-	-	-	1	-	-	-	2

NO	UNIT KERJA	Pimpinan Tinggi Pratama						Jabatan Administrator						Jabatan Pengawas						JML
		II.a			II.b			III.a			III.b			IV.a			IV.b			
		L	P		L	P		L	P		L	P		L	P		L	P		
1	2	3	4	5	6	7	8	9	10	11	12	13	14	20						
56	Unit Pekerjaan Umum Wilayah VII	-	-	-	-	-	-	-	-	-	-	-	-	1						
57	Unit Pekerjaan Umum Wilayah VIII	-	-	-	-	-	-	-	-	-	-	1	-	1						
58	Unit Pengelola Peralatan dan Laboratorium	-	-	-	-	-	-	-	-	-	-	-	-	-						
59	Dinas Perumahan dan Kawasan Permukiman	-	-	1	-	1	-	2	-	7	-	-	-	11						
60	Unit Pelaksana Teknis Rumah Susun Sewa	-	-	-	-	-	-	-	-	1	-	-	-	1						
61	Dinas Perhubungan	-	-	1	-	1	-	1	-	6	-	-	-	9						
62	Unit Terminal Penumpang I	-	-	-	-	-	-	-	-	1	-	-	-	1						
63	Unit Terminal Penumpang II	-	-	-	-	-	-	-	-	-	1	-	-	1						
64	Unit Pengujian Kendaraan Bermotor	-	-	-	-	-	-	-	-	1	-	-	-	1						
65	Unit Perparkiran	-	-	-	-	-	-	-	-	1	-	-	-	1						
66	Dinas Lingkungan Hidup	-	-	1	-	1	2	2	-	5	3	-	-	12						
67	Unit Kebersihan dan Persampahan	-	-	-	-	-	-	-	-	-	-	-	1	1						
68	Dinas Pertanian	-	-	1	-	1	-	5	-	9	5	-	-	21						
69	Unit Pelaksana Teknis Rumah Potong Hewan	-	-	-	-	-	-	-	-	1	-	-	-	1						
70	Dinas Perikanan	-	-	1	-	1	2	1	1	4	3	-	-	12						
71	Unit Budidaya Ikan Air Tawar	-	-	-	-	-	-	-	-	1	-	-	-	1						
72	Unit Pelelangan Ikan	-	-	-	-	-	-	-	-	1	-	-	-	1						
73	Dinas Perpustakaan dan Kearsipan	-	-	1	-	1	-	1	-	3	2	-	-	7						
74	Satuan Polisi Pamong Praja	-	-	1	-	1	3	3	-	4	1	-	-	10						
75	Unit Pemadam Kebakaran	-	-	-	-	-	-	-	-	1	-	-	-	1						
76	Badan Perencanaan Pembangunan Daerah	-	-	1	-	1	-	4	-	5	6	-	-	17						
77	Unit Penelitian dan Pengembangan	-	-	-	-	-	-	-	-	-	1	-	-	1						
78	Badan Pengelolaan Keuangan dan Aset Daerah	-	-	1	-	1	2	1	1	4	5	-	-	14						
79	Badan Pengelolaan Pendapatan Daerah	-	-	1	-	1	-	3	-	5	2	-	-	11						
80	Badan Kepegawaian Daerah	-	-	1	-	1	-	3	-	6	4	-	-	15						
81	Kantor Kesatuan Bangsa, Politik dan Perlindungan Masyarakat	-	-	-	-	-	1	-	-	3	-	-	-	4						
82	Badan Penanggulangan Bencana Daerah	-	-	-	-	-	1	-	-	2	1	-	-	4						

NO	UNIT KERJA	Pimpinan Tinggi Pratama						Jabatan Administrator						Jabatan Pengawas						JML
		II.a		II.b		III.a		III.b		IV.a		IV.b		IV.c		JML				
		L	P	L	P	L	P	L	P	L	P	L	P	L	P					
1	2	3	4	5	6	7	8	9	10	11	12	13	14	20						
83	Kecamatan Pemalang	-	-	-	-	1	-	-	1	3	1	1	1	1	8					
84	Kelurahan Mulyoharjo	-	-	-	-	-	-	-	-	-	-	1	2	3						
85	Kelurahan Kebondalem	-	-	-	-	-	-	-	-	1	-	2	2	5						
86	Kelurahan Pelutan	-	-	-	-	-	-	-	-	-	-	1	3	4						
87	Kelurahan Paduraksa	-	-	-	-	-	-	-	-	1	-	1	2	4						
88	Kelurahan Bojongsata	-	-	-	-	-	-	-	-	1	-	1	3	5						
89	Kelurahan Sugihwaras	-	-	-	-	-	-	-	-	1	-	4	-	5						
90	Kelurahan Widuri	-	-	-	-	-	-	-	-	1	-	2	2	5						
91	Kecamatan Taman	-	-	-	-	1	-	1	-	3	1	1	1	8						
92	Kelurahan Wanarejan Selatan	-	-	-	-	-	-	-	-	1	-	3	1	5						
93	Kelurahan Beji	-	-	-	-	-	-	-	-	1	-	3	1	5						
94	Kecamatan Petarukan	-	-	-	-	1	-	1	-	2	1	1	-	6						
95	Kelurahan Petarukan	-	-	-	-	-	-	-	-	1	-	2	1	4						
96	Kecamatan Comal	-	-	-	-	1	-	1	-	3	1	2	-	8						
97	Kelurahan Purwoharjo	-	-	-	-	-	-	-	-	1	-	4	-	5						
98	Kecamatan Ampelgading	-	-	-	-	1	-	1	-	2	2	-	1	7						
99	Kecamatan Bodeh	-	-	-	-	1	-	1	-	3	1	-	-	6						
100	Kecamatan Ulujami	-	-	-	-	1	-	1	-	4	-	2	-	8						
101	Kecamatan Bantarbolang	-	-	-	-	1	-	1	-	2	-	2	-	6						
102	Kecamatan Randudongkal	-	-	-	-	1	-	1	-	3	1	-	2	8						
103	Kecamatan Warungpring	-	-	-	-	1	-	1	-	2	2	1	1	8						
104	Kecamatan Moga	-	-	-	-	1	-	1	-	2	1	1	1	7						
105	Kecamatan Pulosari	-	-	-	-	1	-	1	-	4	-	2	-	8						
106	Kecamatan Belik	-	-	-	-	1	-	1	-	2	2	2	-	8						
107	Kecamatan Watukumpul	-	-	-	-	1	-	1	-	1	2	1	1	7						
JUMLAH		1	-	26	2	45	6	69	10	225	111	53	31	579						
PROSENTASE		0.2%	0.0%	4.5%	0.3%	7.8%	1.0%	11.9%	1.7%	38.9%	19.2%	9.2%	5.4%	100.0%						



Gambar 2.4 Grafik PNS Berdasarkan Tingkat Eselon

## 2.5. PNS Berdasarkan Golongan dan Status Kepegawaian

Tabel 2.5 Rekapitulasi PNS Berdasarkan Golongan dan Status Kepegawaian

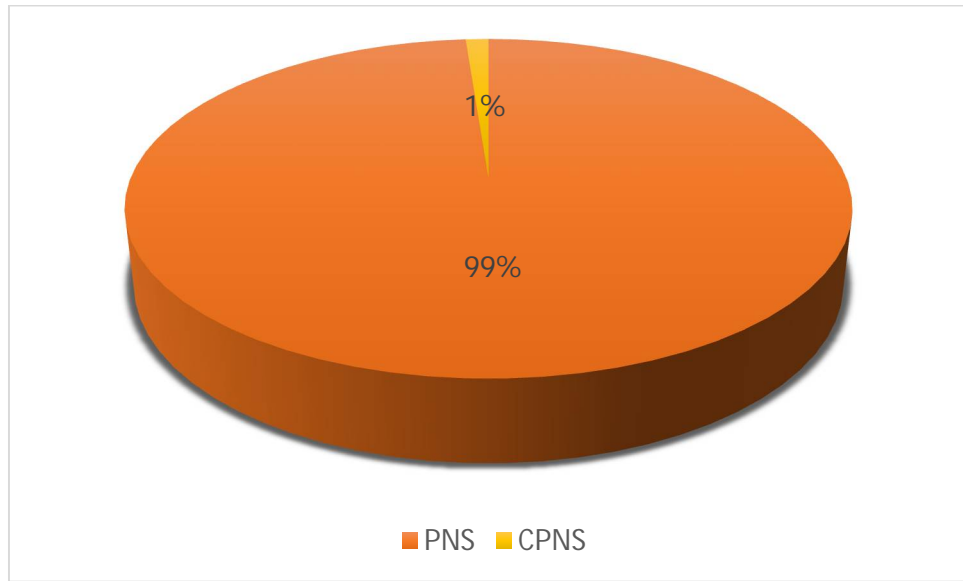
NO	UNIT KERJA	PNS					CPNS		
		I	II	III	IV	JML	II	III	JML
1	2	3	4	5	6	7	9	10	11
1	Sekretariat Daerah	0	0	0	5	5	0	0	0
2	Bagian Tata Pemerintahan	0	1	8	2	11	0	0	0
3	Bagian Hukum	0	2	13	1	16	0	0	0
4	Bagian Perekonomian dan Sumber Daya Alam	0	0	7	2	9	0	0	0
5	Bagian Pembangunan	0	3	18	3	24	0	0	0
6	Bagian Kesejahteraan Rakyat	0	3	4	2	9	0	0	0
7	Bagian Organisasi	0	0	6	3	9	0	0	0
8	Bagian Pelayanan Publik dan Reformasi Birokrasi	0	1	7	2	10	0	0	0
9	Bagian Umum	5	47	41	1	94	0	0	0
10	Sekretariat DPRD	4	19	20	5	48	0	0	0
11	Inspektorat	1	5	32	16	54	0	0	0
12	Dinas Pendidikan dan Kebudayaan	1	20	47	25	93	0	0	0
13	UPPK Pemasang	0	6	1	12	19	0	0	0
14	TK Negeri Kecamatan Pemasang	0	15	76	15	106	0	0	0
15	SDN Kecamatan Pemasang	6	52	306	302	666	0	0	0
16	UPPK Taman	0	2	4	9	15	0	0	0
17	TK Negeri Kecamatan Taman	0	0	8	9	17	0	0	0
18	SDN Kecamatan Taman	8	32	219	247	506	0	0	0
19	UPPK Petarukan	0	3	5	11	19	0	0	0
20	TK Negeri Kecamatan Petarukan	0	0	0	8	8	0	0	0
21	SDN Kecamatan Petarukan	7	44	182	182	415	0	0	0
22	UPPK Ampelgading	0	1	5	6	12	0	0	0
23	TK Negeri Ampelgading	0	1	6	8	15	0	0	0
24	SDN Kecamatan Ampelgading	1	11	96	122	230	0	0	0

NO	UNIT KERJA	PNS					CPNS		
		I	II	III	IV	JML	II	III	JML
1	2	3	4	5	6	7	9	10	11
25	UPPK Comal	0	1	4	7	12	0	0	0
26	TK Negeri Kecamatan Comal	0	0	5	6	11	0	0	0
27	SDN Kecamatan Comal	5	18	136	126	285	0	0	0
28	UPPK Ulujami	0	2	3	6	11	0	0	0
29	TK Negeri Kecamatan Ulujami	0	1	8	7	16	0	0	0
30	SDN Kecamatan Ulujami	2	27	125	132	286	0	1	1
31	UPPK Bodeh	1	2	2	5	10	0	0	0
32	TK Negeri Kecamatan Bodeh	0	0	10	4	14	0	0	0
33	SDN Kecamatan Bodeh	4	19	91	99	213	0	0	0
34	UPPK Bantarbolang	1	2	4	6	13	0	0	0
35	TK Negeri Kecamatan Bantarbolang	0	0	7	3	10	0	0	0
36	SDN Kecamatan Bantarbolang	4	21	97	97	219	0	0	0
37	UPPK Randudongkal	2	1	4	8	15	0	0	0
38	TK Negeri Kecamatan Randudongkal	0	0	7	3	10	0	0	0
39	SDN Kecamatan Randudongkal	7	35	142	138	322	0	0	0
40	UPPK Warungpring	1	2	2	4	9	0	0	0
41	TK Negeri Kecamatan Warungpring	0	1	8	1	10	0	0	0
42	SDN Kecamatan Warungpring	1	4	37	56	98	0	0	0
43	UPPK Moga	0	3	3	5	11	0	0	0
44	TK Negeri Kecamatan Moga	0	0	7	1	8	0	0	0
45	SDN Kecamatan Moga	0	11	92	103	206	0	0	0
46	UPPK Pulosari	1	2	2	3	8	0	0	0
47	TK Negeri Kecamatan Pulosari	0	0	4	1	5	0	0	0
48	SDN Kecamatan Pulosari	1	15	89	67	172	0	0	0
49	UPPK Belik	2	3	3	8	16	0	0	0
50	TK Negeri Kecamatan Belik	1	0	4	2	7	0	0	0
51	SDN Kecamatan Belik	3	39	137	131	310	0	0	0
52	UPPK Watukumpul	0	3	3	4	10	0	0	0
53	TK Negeri Kecamatan Watukumpul	0	0	8	0	8	0	0	0
54	SDN Kecamatan Watukumpul	4	26	133	87	250	0	0	0
55	Sanggar Kegiatan Belajar	0	2	4	4	10	0	0	0
56	SMP	36	212	863	708	1819	0	0	0
57	Dinas Pariwisata, Pemuda dan Olah Raga	0	13	18	7	38	0	0	0
58	Unit Pengelola Obyek Wisata	2	23	1	1	27	0	0	0
59	Dinas Kesehatan	1	17	48	9	75	0	0	0
60	Unit Laboratorium Kesehatan	0	0	4	0	4	0	0	0
61	RSUD dr. M. Ashari	7	112	310	44	473	0	0	0
62	Puskesmas Rowosari	0	7	20	1	28	4	0	4
63	Puskesmas Kebandaran	0	12	26	1	39	13	0	13
64	Puskesmas Mojo	0	16	15	0	31	5	0	5
65	Puskesmas Purwoharjo	1	11	35	1	48	9	0	9
66	Puskesmas Sarwodadi	0	9	10	1	20	3	0	3
67	Puskesmas Losari	0	15	23	1	39	7	0	7
68	Puskesmas Petarukan	0	13	38	1	52	3	0	3
69	Puskesmas Klareyan	0	12	22	3	37	2	0	2
70	Puskesmas Kabunan	0	7	22	0	29	3	0	3
71	Puskesmas Banjardawa	0	6	19	2	27	3	0	3
72	Puskesmas Jebed	0	11	21	1	33	4	0	4
73	Puskesmas Mulyoharjo	1	7	23	3	34	5	0	5
74	Puskesmas Kebondalem	1	2	24	2	29	4	0	4

NO	UNIT KERJA	PNS					CPNS		
		I	II	III	IV	JML	II	III	JML
1	2	3	4	5	6	7	9	10	11
75	Puskesmas Paduraksa	1	9	19	3	32	5	0	5
76	Puskesmas Bantarbolang	2	12	27	0	41	11	0	11
77	Puskesmas Randudongkal	1	13	41	2	57	5	0	5
78	Puskesmas Kalimas	0	6	19	0	25	2	0	2
79	Puskesmas Warungpring	0	6	14	0	20	5	0	5
80	Puskesmas Banyumudal	0	5	16	3	24	4	0	4
81	Puskesmas Pulosari	0	9	17	1	27	6	0	6
82	Puskesmas Belik	0	12	23	1	36	3	0	3
83	Puskesmas Watukumpul	0	13	23	0	36	9	0	9
84	Dinas Sosial, Pengendalian Penduduk, Keluarga Berencana, Pemberdayaan Perempuan dan Perlindungan Anak	1	27	79	18	125	0	0	0
85	Dinas Kependudukan dan Pencatatan Sipil	0	20	30	7	57	0	0	0
86	Dinas Pemberdayaan Masyarakat dan Pemerintahan Desa	0	7	28	6	41	0	0	0
87	Dinas Penanaman Modal dan Pelayanan Terpadu Satu Pintu	0	11	14	4	29	0	0	0
88	Dinas Koperasi, Usaha Mikro Kecil dan Menengah, Perindustrian dan Perdagangan	3	17	35	6	61	0	0	0
89	Unit Pengelola Pasar Comal	10	36	2	0	48	0	0	0
90	Unit Pengelola Pasar Petarukan	5	7	1	0	13	0	0	0
91	Unit Pengelola Pasar Banjardawa	3	12	3	0	18	0	0	0
92	Unit Pengelola Pasar Pemalang	10	29	5	0	44	0	0	0
93	Unit Pengelola Pasar Bantarbolang	1	8	1	0	10	0	0	0
94	Unit Pengelola Pasar Randudongkal	5	26	3	0	34	0	0	0
95	Unit Pengelola Pasar Belik	7	4	2	0	13	0	0	0
96	Unit Pengelola Pasar Moga	5	12	1	0	18	0	0	0
97	Dinas Tenaga Kerja	3	2	24	3	32	0	0	0
98	Balai Latihan Kerja	1	2	6	0	9	0	0	0
99	Dinas Komunikasi dan Informatika	0	14	27	4	45	0	0	0
100	Dinas Pekerjaan Umum dan Penataan Ruang	2	19	35	4	60	0	0	0
101	Unit Pekerjaan Umum Wilayah I	1	3	1	0	5	0	0	0
102	Unit Pekerjaan Umum Wilayah II	1	4	3	0	8	0	0	0
103	Unit Pekerjaan Umum Wilayah III	2	6	3	0	11	0	0	0
104	Unit Pekerjaan Umum Wilayah IV	1	9	2	0	12	0	0	0
105	Unit Pekerjaan Umum Wilayah V	1	7	2	0	10	0	0	0
106	Unit Pekerjaan Umum Wilayah VI	3	26	6	0	35	0	0	0
107	Unit Pekerjaan Umum Wilayah VII	2	26	6	0	34	0	0	0
108	Unit Pekerjaan Umum Wilayah VIII	0	16	5	0	21	0	0	0
109	Unit Pengelola Peralatan dan Laboratorium	1	3	2	0	6	0	0	0
110	Dinas Perumahan dan Kawasan Permukiman	4	21	20	4	49	0	0	0
111	Unit Pelaksana Teknis Rumah Susun Sewa	1	3	2	0	6	0	0	0
112	Dinas Perhubungan	4	20	13	5	42	0	0	0
113	Unit Terminal Penumpang I	5	13	1	1	20	0	0	0
114	Unit Terminal Penumpang II	7	9	1	0	17	0	0	0
115	Unit Pengujian Kendaraan Bermotor	1	4	2	0	7	0	0	0
116	Unit Perparkiran	0	3	0	1	4	0	0	0
117	Dinas Lingkungan Hidup	2	2	15	9	28	0	0	0
118	Unit Kebersihan dan Persampahan	84	79	3	0	166	0	0	0

NO	UNIT KERJA	PNS					CPNS		
		I	II	III	IV	JML	II	III	JML
1	2	3	4	5	6	7	9	10	11
119	Dinas Pertanian	1	4	20	3	28	5	0	5
120	Unit Pelaksana Teknis Rumah Potong Hewan	2	10	26	0	38	11	0	11
121	Dinas Perikanan	0	13	39	2	54	5	0	5
122	Unit Budidaya Ikan Air Tawar	0	3	23	1	27	2	0	2
123	Unit Pelelangan Ikan	0	5	11	0	16	5	0	5
124	Dinas Perpustakaan dan Kearsipan	0	3	18	2	23	4	0	4
125	Satuan Polisi Pamong Praja	0	9	16	1	26	6	0	6
126	Unit Pemadam Kebakaran	0	11	23	1	35	2	0	2
127	Badan Perencanaan Pembangunan Daerah	0	11	26	0	37	9	0	9
128	Unit Penelitian dan Pengembangan	1	4	27	10	42	0	0	0
129	Badan Pengelolaan Keuangan dan Aset Daerah	0	16	32	7	55	0	0	0
130	Badan Pengelolaan Pendapatan Daerah	0	9	27	6	42	0	0	0
131	Badan Kepegawaian Daerah	0	10	16	4	30	0	0	0
132	Kantor Kesatuan Bangsa, Politik dan Perlindungan Masyarakat	2	16	33	6	57	0	0	0
133	Badan Penanggulangan Bencana Daerah	8	32	1	0	41	0	0	0
134	Kecamatan Pematang	5	6	1	0	12	0	0	0
135	Kelurahan Mulyoharjo	3	12	2	0	17	0	0	0
136	Kelurahan Kebondalem	10	33	6	0	49	0	0	0
137	Kelurahan Pelutan	1	8	1	0	10	0	0	0
138	Kelurahan Paduraksa	7	25	1	0	33	0	0	0
139	Kelurahan Bojongbata	7	4	1	0	12	0	0	0
140	Kelurahan Sugihwaras	2	12	2	0	16	0	0	0
141	Kelurahan Widuri	3	2	23	3	31	0	0	0
142	Kecamatan Taman	0	3	6	0	9	0	0	0
143	Kelurahan Wanarejan Selatan	0	11	29	4	44	0	0	0
144	Kelurahan Beji	2	19	32	3	56	0	0	0
145	Kecamatan Petarukan	1	3	1	0	5	0	0	0
146	Kelurahan Petarukan	1	4	1	0	6	0	0	0
147	Kecamatan Comal	2	6	3	0	11	0	0	0
148	Kelurahan Purwoharjo	1	9	2	0	12	0	0	0
149	Kecamatan Ampelgading	1	6	2	0	9	0	0	0
150	Kecamatan Bodeh	3	24	6	0	33	0	0	0
151	Kecamatan Ulujami	2	25	3	0	30	0	0	0
152	Kecamatan Bantarbolang	0	15	5	0	20	0	0	0
153	Kecamatan Randudongkal	1	2	3	0	6	0	0	0
154	Kecamatan Warungpring	4	17	24	4	49	0	0	0
155	Kecamatan Moga	0	3	1	0	4	0	0	0
156	Kecamatan Pulosari	4	20	15	4	43	0	0	0
157	Kecamatan Belik	3	13	1	1	18	0	0	0
158	Kecamatan Watukumpul	7	8	1	0	16	0	0	0
159	Komisi Pemilihan Umum	1	4	2	0	7	0	0	0
	<b>JUMLAH</b>	<b>316</b>	<b>1.825</b>	<b>4.890</b>	<b>3.082</b>	<b>10.113</b>	<b>116</b>	<b>7</b>	<b>123</b>
	<b>PROSENTASE</b>	<b>3,1</b>	<b>17,8</b>	<b>47,8</b>	<b>30,1</b>	<b>98,8</b>	<b>1,1</b>	<b>0,1</b>	<b>1,2</b>

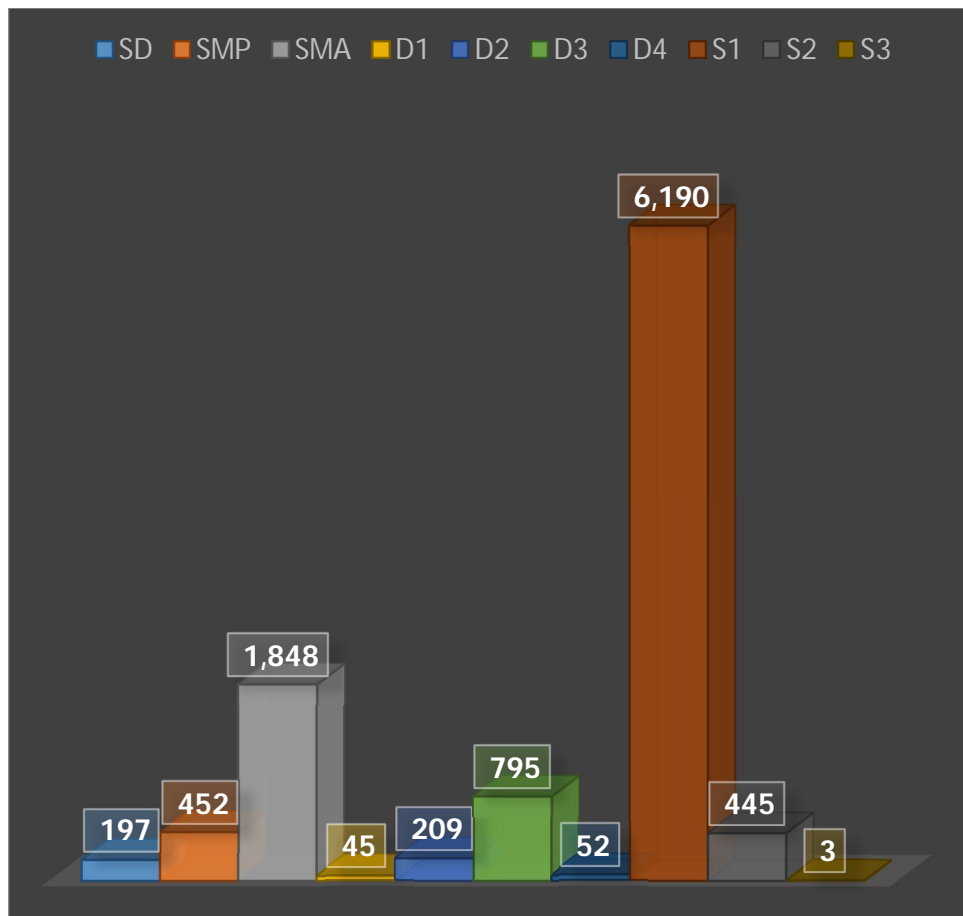




Gambar 2.5 Grafik PNS Berdasarkan Statur Kepegawaian

## 2.6. PNS Berdasarkan Tingkat Pendidikan

Gambar 2.6 Grafik PNS Berdasarkan Tingkat Pendidikan





NO	UNIT KERJA	TINGKAT PENDIDIKAN																														JML						
		SD			SMP			SMA			D1			D2			D3			D4			S1			S2			S3									
		L	P		L	P		L	P		L	P		L	P		L	P		L	P		L	P		L	P		L	P								
		3	4		5	6		7	8		9	10		11	12		13	14		15	16		17	18		19	20		21	22								
1	2																																					
40	UPPK Warungpring	-	-	-	-	-	-	1	2	-	-	-	-	-	-	-	-	-	-	-	-	-	-	-	-	-	-	-	1	1	-	-	-	-	-	9		
41	TK Negeri Kecamatan Warungpring	-	-	-	-	-	-	-	-	-	-	-	-	-	-	-	-	-	-	-	-	-	-	-	-	-	-	-	-	-	-	-	-	-	-	-	10	
42	SDN Kecamatan Warungpring	-	-	-	-	-	-	3	1	-	-	-	-	2	-	-	-	-	-	-	-	-	-	-	-	-	-	-	32	57	1	-	-	-	-	98		
43	UPPK Moga	-	-	-	-	-	-	1	3	-	-	-	-	-	-	-	-	-	-	-	-	-	-	-	-	-	-	-	5	2	-	-	-	-	-	11		
44	TK Negeri Kecamatan Moga	-	-	-	-	-	-	-	-	-	-	-	-	-	-	-	-	-	-	-	-	-	-	-	-	-	-	-	-	-	-	-	-	-	-	8		
45	SDN Kecamatan Moga	1	-	-	-	-	-	2	6	2	-	-	10	1	-	-	-	-	-	-	-	-	-	-	-	-	-	62	121	-	1	-	-	-	-	206		
46	UPPK Pulosari	-	-	-	-	-	-	2	2	-	-	-	-	-	-	-	-	-	-	-	-	-	-	-	-	-	-	-	4	-	-	-	-	-	-	8		
47	TK Negeri Kecamatan Pulosari	-	-	-	-	-	-	-	-	-	-	-	-	-	-	-	-	-	-	-	-	-	-	-	-	-	-	-	-	-	-	-	-	-	-	5		
48	SDN Kecamatan Pulosari	-	-	-	-	-	-	6	10	2	-	-	7	4	-	-	-	-	-	-	-	-	-	-	-	-	-	69	74	-	-	-	-	-	-	172		
49	UPPK Belik	-	-	-	-	-	-	2	3	1	-	1	-	-	-	-	-	-	-	-	-	-	-	-	-	-	-	7	-	-	1	-	-	-	-	16		
50	TK Negeri Kecamatan Belik	-	-	-	-	-	-	-	1	-	-	-	-	-	-	-	-	-	-	-	-	-	-	-	-	-	-	-	-	-	-	-	-	-	-	7		
51	SDN Kecamatan Belik	2	-	-	-	-	-	4	30	6	-	-	6	6	-	-	-	-	-	-	-	-	-	-	-	-	131	124	1	-	-	-	-	-	-	310		
52	UPPK Watukumpul	-	-	-	-	-	-	-	3	-	-	-	-	-	-	-	-	-	-	-	-	-	-	-	-	-	-	5	2	-	-	-	-	-	-	10		
53	TK Negeri Kecamatan Watukumpul	-	-	-	-	-	-	-	-	-	-	-	-	-	-	-	-	-	-	-	-	-	-	-	-	-	-	-	-	-	-	-	-	-	-	8		
54	SDN Kecamatan Watukumpul	1	-	-	-	-	-	12	19	-	-	8	-	-	-	-	-	-	-	-	-	-	-	-	-	-	123	87	-	-	-	-	-	-	-	250		
55	Sanggar Kegiatan Belajar	-	-	-	-	-	-	-	-	-	-	1	-	-	-	-	-	-	-	-	-	-	-	-	-	-	-	3	5	-	-	-	-	-	-	10		
56	SMP	11	2	30	7	104	126	11	2	6	6	18	22	4	2	626	727	79	36	-	-	-	-	-	-	-	-	-	-	-	-	-	-	-	-	1819		
57	Dinas Pariwisata, Pemuda dan Olah Raga	1	-	1	-	11	4	-	-	-	-	3	-	-	-	7	5	4	2	-	-	-	-	-	-	-	7	5	4	2	-	-	-	-	38			
58	Unit Pengelola Obyek Wisata	2	-	5	-	18	1	-	-	-	-	-	-	-	-	-	-	-	-	-	-	-	-	-	-	-	-	-	-	-	-	-	-	-	-	27		
59	Dinas Kesehatan	1	-	2	-	9	10	-	1	-	-	-	5	6	-	2	9	17	9	4	-	-	-	-	-	-	-	-	-	-	-	-	-	-	-	75		
60	Unit Laboratorium Kesehatan	-	-	-	-	-	-	-	-	-	-	-	1	-	-	-	-	1	1	1	-	-	-	-	-	-	-	-	-	-	-	-	-	-	-	4		
61	RSUD dr. M. Ashari	7	1	13	3	55	66	-	-	-	-	26	107	2	2	54	114	14	9	-	-	-	-	-	-	-	-	-	-	-	-	-	-	-	-	473		
62	Puskesmas Rowosari	-	-	1	-	2	1	-	-	-	-	5	17	-	-	3	3	-	-	-	-	-	-	-	-	-	-	-	-	-	-	-	-	-	-	32		
63	Puskesmas Kebandaran	-	-	-	-	6	2	1	1	-	-	2	31	-	-	4	5	-	-	-	-	-	-	-	-	-	-	-	-	-	-	-	-	-	-	52		
64	Puskesmas Mojo	1	-	1	-	4	2	-	1	-	-	1	19	-	-	2	5	-	-	-	-	-	-	-	-	-	-	-	-	-	-	-	-	-	-	36		
65	Puskesmas Purwoharjo	1	-	-	-	4	3	-	1	-	-	4	32	-	-	8	3	-	-	-	-	-	-	-	-	-	-	-	-	-	-	-	-	-	-	57		
66	Puskesmas Sarwodadi	-	-	-	-	2	2	-	1	-	-	1	13	-	-	1	2	-	1	-	-	-	-	-	-	-	-	-	-	-	-	-	-	-	-	23		
67	Puskesmas Losari	-	-	-	-	1	4	2	-	-	-	2	29	-	2	6	-	-	-	-	-	-	-	-	-	-	-	-	-	-	-	-	-	-	-	46		
68	Puskesmas Petarukan	-	-	-	-	5	10	-	2	-	-	3	22	-	2	7	4	-	-	-	-	-	-	-	-	-	-	-	-	-	-	-	-	-	-	55		
69	Puskesmas Klareyan	-	-	-	-	5	3	-	2	-	-	3	16	-	3	7	-	-	-	-	-	-	-	-	-	-	-	-	-	-	-	-	-	-	-	39		
70	Puskesmas Kabunan	-	-	-	-	4	1	-	-	-	-	3	18	-	-	2	4	-	-	-	-	-	-	-	-	-	-	-	-	-	-	-	-	-	-	32		
71	Puskesmas Banjardawa	-	-	-	-	2	2	-	-	-	-	3	15	-	-	1	6	1	-	-	-	-	-	-	-	-	-	-	-	-	-	-	-	-	-	30		
72	Puskesmas Jebed	-	-	-	-	8	2	-	1	-	-	-	17	-	-	6	3	-	-	-	-	-	-	-	-	-	-	-	-	-	-	-	-	-	-	37		
73	Puskesmas Mulyoharjo	-	-	2	-	1	3	-	-	-	-	4	16	-	-	5	8	-	-	-	-	-	-	-	-	-	-	-	-	-	-	-	-	-	-	39		
74	Puskesmas Kebondalem	-	-	2	-	2	2	-	-	-	-	2	15	-	1	4	4	-	-	-	-	-	-	-	-	-	-	-	-	-	-	-	-	-	-	33		
75	Puskesmas Paduraksa	1	-	1	-	2	3	-	-	-	-	3	16	-	-	2	4	-	-	-	-	-	-	-	-	-	-	-	-	-	-	-	-	-	-	33		
76	Puskesmas Bantarbolang	1	-	1	-	5	3	1	1	-	-	2	31	-	-	2	2	-	-	-	-	-	-	-	-	-	-	-	-	-	-	-	-	-	-	49		
77	Puskesmas Randudongkal	-	-	1	1	6	7	-	-	-	-	4	25	-	1	5	7	1	-	-	-	-	-	-	-	-	-	-	-	-	-	-	-	-	-	59		
78	Puskesmas Kalimas	-	-	-	-	5	3	-	-	-	-	3	14	-	-	2	-	-	-	-	-	-	-	-	-	-	-	-	-	-	-	-	-	-	-	29		
79	Puskesmas Warungpring	-	-	1	-	1	-	-	1	-	-	4	11	-	-	-	3	-	-	-	-	-	-	-	-	-	-	-	-	-	-	-	-	-	-	21		

NO	UNIT KERJA	TINGKAT PENDIDIKAN																																				JML
		SD			SMP			SMA			D1			D2			D3			D4			S1			S2			S3									
		L	P		L	P		L	P		L	P		L	P		L	P		L	P		L	P		L	P		L	P		L	P					
1		3	4		5	6		7	8		9	10		11	12		13	14		15	16		17	18		19	20		21	22		23						
80	Puskesmas Benyumdul	-	-		-	-		2	3		-	-		-	-		3	14		-	-		2	3		-	-		-	-		-	-		27			
81	Puskesmas Pulosari	-	-		-	-		4	1		-	-		-	-		1	22		-	-		1	3		-	-		-	-		-	-		32			
82	Puskesmas Belik	-	-		-	-		6	2		1	1		-	-		1	21		-	-		2	3		-	-		-	-		-	-		37			
83	Puskesmas Watukumpul	-	-		-	-		6	1		-	-		-	-		4	26		-	-		3	5		-	-		-	-		-	-		46			
84	Berencana, Pemberdayaan Perempuan dan Perlindungan Anak	1	-		-	-		6	1		-	-		-	-		4	3		-	-		2	9		5	3		-	-		-	-		42			
85	Dinas Kependudukan dan Pencatatan Sipil	-	-		2	-		15	8		-	-		-	-		-	2		-	-		14	7		3	4		-	-		-	-		55			
86	Dinas Pemberdayaan Masyarakat dan Pemerintahan Desa	-	-		1	-		7	3		-	-		-	-		4	2		-	-		11	4		6	3		-	-		-	-		42			
87	Dinas Penanaman Modal dan Pelayanan Terpadu Satu	-	-		-	-		9	7		-	-		-	-		-	2		-	-		3	5		4	-		-	-		-	-		30			
88	Dinas Koperasi, Usaha Mikro Kecil dan Menengah, Perindustrian dan Perdagangan	2	-		1	-		15	9		-	-		-	-		3	1		-	-		10	9		6	1		-	-		-	-		57			
89	Unit Pengelola Pasar Comal	4	-		7	-		26	3		-	-		-	-		1	-		-	-		-	-		-	-		-	-		-	-		41			
90	Unit Pengelola Pasar Petarukan	2	-		4	-		4	1		-	-		-	-		-	-		-	-		1	-		-	-		-	-		-	-		12			
91	Unit Pengelola Pasar Banjarbaru	2	-		3	-		11	-		-	-		-	-		-	-		-	-		1	-		-	-		-	-		-	-		17			
92	Unit Pengelola Pasar Pemalang	6	-		12	-		25	2		-	-		-	-		-	1		-	-		3	-		-	-		-	-		-	-		49			
93	Unit Pengelola Pasar Bantarbolang	-	-		2	-		7	-		-	-		-	-		-	-		-	-		1	-		-	-		-	-		-	-		10			
94	Unit Pengelola Pasar Randudongkal	4	-		10	-		18	1		-	-		-	-		-	-		-	-		-	-		-	-		-	-		-	-		33			
95	Unit Pengelola Pasar Belik	6	-		2	-		4	4		-	-		-	-		-	-		-	-		-	-		-	-		-	-		-	-		12			
96	Unit Pengelola Pasar Moga	2	-		5	-		8	-		-	-		-	-		-	-		-	-		1	-		-	-		-	-		-	-		16			
97	Dinas Tenaga Kerja	2	-		1	-		10	1		-	-		-	-		1	1		-	-		12	1		1	1		-	-		-	-		31			
98	Balai Latihan Kerja	-	-		1	-		-	1		-	-		-	-		2	-		-	-		-	4		-	-		-	-		-	-		9			
99	Dinas Komunikasi dan Informatika	-	-		-	-		15	6		-	-		-	-		2	-		-	-		2	9		3	-		-	-		-	-		44			
100	Dinas Pekerjaan Umum dan Penataan Ruang	-	-		4	-		25	4		-	-		-	-		3	-		-	-		7	7		5	1		-	-		-	-		56			
101	Unit Pekerjaan Umum Wilayah I	-	-		3	-		1	-		-	-		-	-		-	-		-	-		-	-		1	-		-	-		-	-		5			
102	Unit Pekerjaan Umum Wilayah II	1	-		1	-		3	-		-	-		-	-		-	-		-	-		1	-		-	-		-	-		-	-		6			
103	Unit Pekerjaan Umum Wilayah III	-	-		5	-		2	2		-	-		-	-		-	-		-	-		1	1		-	-		-	-		-	-		11			
104	Unit Pekerjaan Umum Wilayah IV	-	-		2	-		6	2		-	-		-	-		1	-		-	-		1	-		-	-		-	-		-	-		12			
105	Unit Pekerjaan Umum Wilayah V	1	-		2	-		5	5		-	-		-	-		-	-		-	-		1	-		-	-		-	-		-	-		9			
106	Unit Pekerjaan Umum Wilayah VI	2	-		10	-		20	-		-	-		-	-		-	-		-	-		1	-		-	-		-	-		-	-		33			
107	Unit Pekerjaan Umum Wilayah VII	1	-		13	1		13	-		-	-		-	-		1	-		-	-		-	1		-	-		-	-		-	-		30			
108	Unit Pekerjaan Umum Wilayah VIII	-	-		3	-		15	-		-	-		-	-		-	-		-	-		1	1		-	-		-	-		-	-		20			
109	Unit Pengelola Peralatan dan Laboratorium	1	-		2	-		1	1		-	-		-	-		-	-		-	-		2	-		-	-		-	-		-	-		6			
110	Dinas Perumahan dan Kawasan Permukiman	2	-		7	-		18	3		-	-		-	-		2	-		-	-		10	1		6	-		-	-		-	-		49			
111	Unit Pelaksana Teknis Rumah Susun Sewa	-	-		3	-		-	-		-	-		-	-		-	-		-	-		-	-		-	-		-	-		-	-		4			
112	Dinas Perhubungan	4	-		7	-		9	1		-	-		1	-		4	-		-	-		10	2		4	-		-	-		-	-		43			
113	Unit Terminal Penumpang I	2	-		6	-		9	-		-	-		-	-		-	-		-	-		-	-		1	-		-	-		-	-		18			
114	Unit Terminal Penumpang II	4	-		7	-		4	4		-	-		-	-		-	-		-	-		-	1		-	-		-	-		-	-		16			
115	Unit Pengujian Kendaraan Bermotor	1	-		-	-		3	3		-	-		1	-		1	-		-	-		-	-		-	-		-	-		-	-		7			
116	Unit Perparkiran	-	-		1	-		2	-		-	-		-	-		-	-		-	-		-	-		-	-		-	-		-	-		4			
117	Dinas Lingkungan Hidup	2	-		3	-		4	1		-	-		-	-		2	-		-	-		6	6		4	3		1	-		-	-		32			
118	Unit Kebersihan dan Persampahan	62	12		48	5		29	3		-	-		-	-		-	-		-	-		-	1		-	-		-	-		-	-		160			
119	Dinas Pertanian	2	-		2	-		26	5		-	-		-	-		19	3		6	1		35	15		11	4		-	-		-	-		129			
120	Unit Pelaksana Teknis Rumah Potong Hewan	-	-		-	-		-	-		-	-		-	-		-	-		-	-		-	-		-	-		-	-		-	-		2			

NO	UNIT KERJA	TINGKAT PENDIDIKAN																								JML
		SD		SMP		SMA		D1		D2		D3		D4		S1		S2		S3						
		L	P	L	P	L	P	L	P	L	P	L	P	L	P	L	P	L	P	L	P	L	P			
1		3	4	5	6	7	8	9	10	11	12	13	14	15	16	17	18	19	20	21	22	23				
121	Dinas Perikanan	-	-	2	-	4	4	-	-	-	-	2	-	1	1	6	5	4	3	-	-	32				
122	Unit Budi daya Ikan Air Tawar	-	-	-	-	1	-	-	-	-	-	-	-	-	-	1	1	-	-	-	-	3				
123	Unit Pelelangan Ikan	1	-	-	-	-	-	-	-	-	-	1	-	-	-	1	-	-	-	-	-	3				
124	Dinas Perpustakaan dan Kearsipan	-	-	-	-	6	4	-	-	-	-	2	2	-	-	2	5	2	1	-	-	24				
125	Satuan Polisi Pamong Praja	1	-	-	-	40	2	-	-	-	-	-	-	-	-	8	1	2	3	-	-	57				
126	Unit Pemadam Kebakaran	1	-	3	-	7	-	-	-	-	-	-	-	-	-	1	-	-	-	-	-	12				
127	Badan Perencanaan Pembangunan Daerah	-	-	1	-	8	-	-	-	-	-	2	-	-	-	11	9	9	3	-	-	43				
128	Unit Penelitian dan Pengembangan	-	-	-	-	1	-	-	-	-	-	-	-	-	-	1	-	-	-	-	1	3				
129	Badan Pengelolaan Keuangan dan Aset Daerah	-	-	1	-	7	7	-	-	-	-	1	2	-	-	9	13	5	8	-	-	53				
130	Badan Pengelolaan Pendapatan Daerah	-	-	2	-	25	3	1	1	-	-	1	-	-	-	20	7	2	-	-	-	62				
131	Badan Kepegawaian Daerah	-	-	3	-	11	9	-	-	-	-	1	1	2	-	13	11	11	3	-	-	65				
132	Kantor Kesatuan Bangsa, Politik dan Perlindungan Masyarakat	1	-	-	-	4	1	-	-	-	-	-	-	-	-	4	1	1	-	-	-	12				
133	Badan Penanggulangan Bencana Daerah	2	-	5	-	6	3	-	-	-	-	-	-	-	-	-	-	4	-	-	-	20				
134	Kecamatan Pemalang	-	-	4	-	2	2	-	-	-	-	1	-	-	-	5	4	1	2	-	-	21				
135	Kelurahan Mulyoharjo	1	-	1	-	3	5	-	-	-	-	-	-	-	-	1	2	-	-	-	-	13				
136	Kelurahan Kebondalem	-	-	-	-	5	6	-	-	-	-	-	-	-	-	1	1	1	1	-	-	14				
137	Kelurahan Pelutan	-	-	1	-	3	6	-	-	-	-	-	-	-	-	-	1	-	-	-	-	11				
138	Kelurahan Paduraksa	-	-	1	-	5	4	-	-	1	-	-	-	-	-	2	1	-	-	-	-	14				
139	Kelurahan Bojongsata	1	-	-	-	3	-	-	-	-	-	-	1	-	-	2	3	-	1	-	-	11				
140	Kelurahan Sugihwaras	-	-	-	-	8	2	-	-	-	-	-	-	-	-	1	-	1	-	-	-	12				
141	Kelurahan Widuri	-	-	3	-	3	1	-	-	-	-	-	-	-	-	4	1	-	-	-	-	12				
142	Kecamatan Taman	-	-	-	-	10	3	-	-	-	-	1	-	-	1	6	2	-	-	-	-	23				
143	Kelurahan Wanarejan Selatan	-	-	-	-	3	1	-	-	-	-	-	-	-	-	2	4	2	-	-	-	12				
144	Kelurahan Beji	1	-	-	1	5	1	-	-	-	-	1	-	-	-	3	-	-	-	-	-	12				
145	Kecamatan Petarukan	-	-	2	-	7	2	-	-	-	-	-	-	-	-	8	1	1	2	-	-	23				
146	Kelurahan Petarukan	-	-	-	-	3	-	-	-	-	-	-	-	-	-	4	1	-	-	-	-	8				
147	Kecamatan Comal	1	-	1	-	10	4	1	-	-	-	-	-	-	-	5	3	1	-	-	-	26				
148	Kelurahan Purwaharjo	1	-	-	-	6	1	-	-	-	-	-	1	-	-	2	-	-	-	-	-	11				
149	Kecamatan Ampeigading	-	-	-	-	4	1	-	-	1	-	-	-	-	-	7	2	2	-	-	-	17				
150	Kecamatan Bodeh	-	-	2	-	6	1	-	-	-	-	-	-	-	-	7	2	1	-	-	-	19				
151	Kecamatan Ulujami	1	-	1	-	9	4	-	-	-	-	-	-	-	-	7	1	2	-	-	-	25				
152	Kecamatan Bantarbolang	-	-	-	-	10	3	1	-	-	-	1	-	-	-	3	-	2	-	-	-	20				
153	Kecamatan Rendudongkal	-	-	1	-	7	4	-	-	-	-	-	-	-	-	5	1	1	1	-	-	20				
154	Kecamatan Warungpring	-	-	1	-	6	2	1	-	-	-	-	-	-	-	5	1	1	-	-	-	17				
155	Kecamatan Moga	-	-	2	-	7	3	-	1	-	-	-	-	-	-	-	2	2	-	-	-	17				
156	Kecamatan Pulosari	1	-	-	-	11	1	-	-	-	-	1	-	-	-	2	-	2	-	-	-	18				
157	Kecamatan Belik	-	-	1	-	6	2	-	-	-	-	1	-	-	-	5	1	2	-	-	-	18				
158	Kecamatan Watukumpul	-	-	2	-	4	1	-	-	-	1	-	-	1	-	4	2	1	-	-	-	16				
159	Perwakilan Sekretariat KPU	-	-	-	-	5	-	-	-	-	-	1	-	-	-	2	1	-	-	-	-	9				
JUMLAH		180	17	428	24	1,248	600	22	23	133	76	186	609	24	28	2,626	3,564	310	135	2	1	10,236				
PROSENTASE		1.8%	0.2%	4.2%	0.2%	12.2%	5.9%	0.2%	0.2%	1.3%	0.7%	1.8%	5.9%	0.2%	0.3%	25.7%	34.8%	3.0%	1.3%	0.0%	0.0%	100.0%				

## 2.7. PNS Berdasarkan Agama

Tabel 2.7 Rekapitulasi PNS Berdasarkan Agama

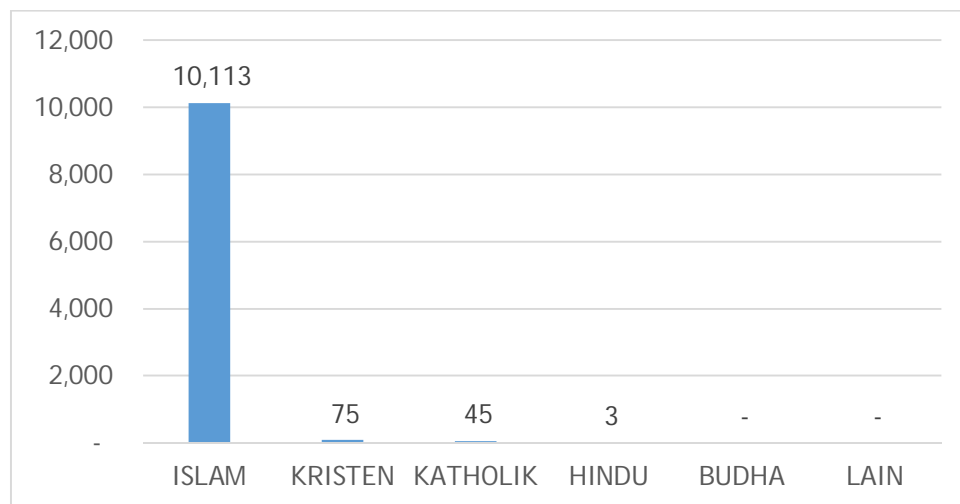
NO	UNIT KERJA	AGAMA						JML
		ISLAM	KRISTEN	KATHOLIK	HINDU	BUDHA	LAIN	
1	2	3	4	5	6	7	8	9
1	Sekretariat Daerah	5	0	0	0	0	0	5
2	Bagian Tata Pemerintahan	11	0	0	0	0	0	11
3	Bagian Hukum	16	0	0	0	0	0	16
4	Bagian Perekonomian dan SDA	9	0	0	0	0	0	9
5	Bagian Pembangunan	24	0	0	0	0	0	24
6	Bagian Kesejahteraan Rakyat	9	0	0	0	0	0	9
7	Bagian Organisasi	9	0	0	0	0	0	9
8	Bagian Pelayanan Publik dan Reformasi Birokrasi	10	0	0	0	0	0	10
9	Bagian Umum	94	0	0	0	0	0	94
10	Sekretariat DPRD	47	1	0	0	0	0	48
11	Inspektorat	54	0	0	0	0	0	54
12	Dinas Pendidikan dan Kebudayaan	93	0	0	0	0	0	93
13	UPPK Pemalang	19	0	0	0	0	0	19
14	TK Negeri Kecamatan Pemalang	105	0	1	0	0	0	106
15	SDN Kecamatan Pemalang	654	5	7	0	0	0	666
16	UPPK Taman	15	0	0	0	0	0	15
17	TK Negeri Kecamatan Taman	17	0	0	0	0	0	17
18	SDN Kecamatan Taman	501	4	1	0	0	0	506
19	UPPK Petarukan	18	1	0	0	0	0	19
20	TK Negeri Kecamatan Petarukan	8	0	0	0	0	0	8
21	SDN Kecamatan Petarukan	409	6	0	0	0	0	415
22	UPPK Ampelgading	12	0	0	0	0	0	12
23	TK Negeri Ampelgading	15	0	0	0	0	0	15
24	SDN Kecamatan Ampelgading	229	1	0	0	0	0	230
25	UPPK Comal	12	0	0	0	0	0	12
26	TK Negeri Kecamatan Comal	11	0	0	0	0	0	11
27	SDN Kecamatan Comal	282	3	0	0	0	0	285
28	UPPK Ulujami	11	0	0	0	0	0	11
29	TK Negeri Kecamatan Ulujami	16	0	0	0	0	0	16
30	SDN Kecamatan Ulujami	287	0	0	0	0	0	287
31	UPPK Bodeh	10	0	0	0	0	0	10
32	TK Negeri Kecamatan Bodeh	14	0	0	0	0	0	14
33	SDN Kecamatan Bodeh	211	2	0	0	0	0	213
34	UPPK Bantarbolang	12	1	0	0	0	0	13
35	TK Negeri Kecamatan Bantarbolang	10	0	0	0	0	0	10
36	SDN Kecamatan Bantarbolang	216	2	1	0	0	0	219
37	UPPK Randudongkal	15	0	0	0	0	0	15
38	TK Negeri Kecamatan Randudongkal	10	0	0	0	0	0	10
39	SDN Kecamatan Randudongkal	320	0	1	1	0	0	322
40	UPPK Warungpring	8	0	1	0	0	0	9
41	TK Negeri Kecamatan Warungpring	10	0	0	0	0	0	10
42	SDN Kecamatan Warungpring	97	0	1	0	0	0	98
43	UPPK Moga	11	0	0	0	0	0	11
44	TK Negeri Kecamatan Moga	7	1	0	0	0	0	8
45	SDN Kecamatan Moga	199	5	2	0	0	0	206
46	UPPK Pulosari	8	0	0	0	0	0	8
47	TK Negeri Kecamatan Pulosari	5	0	0	0	0	0	5
48	SDN Kecamatan Pulosari	168	2	2	0	0	0	172
49	UPPK Belik	16	0	0	0	0	0	16

NO	UNIT KERJA	AGAMA						JML
		ISLAM	KRISTEN	KATHOLIK	HINDU	BUDHA	LAIN	
1	2	3	4	5	6	7	8	9
50	TK Negeri Kecamatan Belik	7	0	0	0	0	0	7
51	SDN Kecamatan Belik	303	1	5	1	0	0	310
52	UPPK Watukumpul	10	0	0	0	0	0	10
53	TK Negeri Kecamatan Watukumpul	8	0	0	0	0	0	8
54	SDN Kecamatan Watukumpul	248	1	1	0	0	0	250
55	Sanggar Kegiatan Belajar	10	0	0	0	0	0	10
56	SMP	1791	18	10	0	0	0	1819
57	Dinas Pariwisata, Pemuda dan Olah Raga	38	0	0	0	0	0	38
58	Unit Pengelola Obyek Wisata	27	0	0	0	0	0	27
59	Dinas Kesehatan	75	0	0	0	0	0	75
60	Unit Laboratorium Kesehatan	4	0	0	0	0	0	4
61	RSUD dr. M. Ashari	464	5	4	0	0	0	473
62	Puskesmas Rowosari	31	0	1	0	0	0	32
63	Puskesmas Kebandaran	52	0	0	0	0	0	52
64	Puskesmas Mojo	36	0	0	0	0	0	36
65	Puskesmas Purwoharjo	55	1	1	0	0	0	57
66	Puskesmas Sarwodadi	23	0	0	0	0	0	23
67	Puskesmas Losari	45	0	1	0	0	0	46
68	Puskesmas Petarukan	55	0	0	0	0	0	55
69	Puskesmas Klareyan	38	1	0	0	0	0	39
70	Puskesmas Kabunan	32	0	0	0	0	0	32
71	Puskesmas Banjardawa	29	0	1	0	0	0	30
72	Puskesmas Jebed	35	1	1	0	0	0	37
73	Puskesmas Mulyoharjo	39	0	0	0	0	0	39
74	Puskesmas Kebondalem	31	2	0	0	0	0	33
75	Puskesmas Paduraksa	32	0	1	0	0	0	33
76	Puskesmas Bantarbolang	48	1	0	0	0	0	49
77	Puskesmas Randudongkal	58	1	0	0	0	0	59
78	Puskesmas Kalimas	29	0	0	0	0	0	29
79	Puskesmas Warungpring	21	0	0	0	0	0	21
80	Puskesmas Banyumudal	27	0	0	0	0	0	27
81	Puskesmas Pulosari	32	0	0	0	0	0	32
82	Puskesmas Belik	36	1	0	0	0	0	37
83	Puskesmas Watukumpul	46	0	0	0	0	0	46
84	Dinas Sosial, Pengendalian Penduduk, Keluarga Berencana, Pemberdayaan Perempuan dan Perlindungan Anak	42	0	0	0	0	0	42
85	Dinas Kependudukan dan Pencatatan Sipil	55	0	0	0	0	0	55
86	Dinas Pemberdayaan Masyarakat dan Pemerintahan Desa	42	0	0	0	0	0	42
87	Dinas Penanaman Modal dan Pelayanan Terpadu Satu Pintu	29	1	0	0	0	0	30
88	Dinas Koperasi, Usaha Mikro Kecil dan Menengah, Perindustrian dan Perdagangan	57	0	0	0	0	0	57
89	Unit Pengelola Pasar Comal	41	0	0	0	0	0	41
90	Unit Pengelola Pasar Petarukan	12	0	0	0	0	0	12
91	Unit Pengelola Pasar Banjardawa	17	0	0	0	0	0	17
92	Unit Pengelola Pasar Pemalang	49	0	0	0	0	0	49
93	Unit Pengelola Pasar Bantarbolang	10	0	0	0	0	0	10
94	Unit Pengelola Pasar Randudongkal	33	0	0	0	0	0	33
95	Unit Pengelola Pasar Belik	12	0	0	0	0	0	12
96	Unit Pengelola Pasar Moga	16	0	0	0	0	0	16
97	Dinas Tenaga Kerja	31	0	0	0	0	0	31
98	Balai Latihan Kerja	9	0	0	0	0	0	9
99	Dinas Komunikasi dan Informatika	43	1	0	0	0	0	44
100	Dinas Pekerjaan Umum dan Penataan Ruang	55	1	0	0	0	0	56

NO	UNIT KERJA	AGAMA						JML
		ISLAM	KRISTEN	KATHOLIK	HINDU	BUDHA	LAIN	
1	2	3	4	5	6	7	8	9
101	Unit Pekerjaan Umum Wilayah I	5	0	0	0	0	0	5
102	Unit Pekerjaan Umum Wilayah II	6	0	0	0	0	0	6
103	Unit Pekerjaan Umum Wilayah III	11	0	0	0	0	0	11
104	Unit Pekerjaan Umum Wilayah IV	12	0	0	0	0	0	12
105	Unit Pekerjaan Umum Wilayah V	9	0	0	0	0	0	9
106	Unit Pekerjaan Umum Wilayah VI	33	0	0	0	0	0	33
107	Unit Pekerjaan Umum Wilayah VII	30	0	0	0	0	0	30
108	Unit Pekerjaan Umum Wilayah VIII	20	0	0	0	0	0	20
109	Unit Pengelola Peralatan dan Laboratorium	6	0	0	0	0	0	6
110	Dinas Perumahan dan Kawasan Permukiman	49	0	0	0	0	0	49
111	Unit Pelaksana Teknis Rumah Susun Sewa	4	0	0	0	0	0	4
112	Dinas Perhubungan	43	0	0	0	0	0	43
113	Unit Terminal Penumpang I	18	0	0	0	0	0	18
114	Unit Terminal Penumpang II	16	0	0	0	0	0	16
115	Unit Pengujian Kendaraan Bermotor	7	0	0	0	0	0	7
116	Unit Perparkiran	4	0	0	0	0	0	4
117	Dinas Lingkungan Hidup	31	0	1	0	0	0	32
118	Unit Kebersihan dan Persampahan	160	0	0	0	0	0	160
119	Dinas Pertanian	127	2	0	0	0	0	129
120	Unit Pelaksana Teknis Rumah Potong Hewan	2	0	0	0	0	0	2
121	Dinas Perikanan	31	1	0	0	0	0	32
122	Unit Budidaya Ikan Air Tawar	3	0	0	0	0	0	3
123	Unit Pelelangan Ikan	3	0	0	0	0	0	3
124	Dinas Perpustakaan dan Kearsipan	23	0	0	1	0	0	24
125	Satuan Polisi Pamong Praja	56	1	0	0	0	0	57
126	Unit Pemadam Kebakaran	12	0	0	0	0	0	12
127	Badan Perencanaan Pembangunan Daerah	43	0	0	0	0	0	43
128	Unit Penelitian dan Pengembangan	3	0	0	0	0	0	3
129	Badan Pengelolaan Keuangan dan Aset Daerah	53	0	0	0	0	0	53
130	Badan Pengelolaan Pendapatan Daerah	62	0	0	0	0	0	62
131	Badan Kepegawaian Daerah	64	0	1	0	0	0	65
132	Kantor Kesatuan Bangsa, Politik dan Perlindungan Masyarakat	12	0	0	0	0	0	12
133	Badan Penanggulangan Bencana Daerah	20	0	0	0	0	0	20
134	Kecamatan Pematang	21	0	0	0	0	0	21
135	Kelurahan Mulyoharjo	13	0	0	0	0	0	13
136	Kelurahan Kebondalem	14	0	0	0	0	0	14
137	Kelurahan Pelutan	11	0	0	0	0	0	11
138	Kelurahan Paduraksa	14	0	0	0	0	0	14
139	Kelurahan Bojongbata	11	0	0	0	0	0	11
140	Kelurahan Sugihwaras	12	0	0	0	0	0	12
141	Kelurahan Widuri	12	0	0	0	0	0	12
142	Kecamatan Taman	23	0	0	0	0	0	23
143	Kelurahan Wanarejan Selatan	12	0	0	0	0	0	12
144	Kelurahan Beji	12	0	0	0	0	0	12
145	Kecamatan Petarukan	23	0	0	0	0	0	23
146	Kelurahan Petarukan	8	0	0	0	0	0	8
147	Kecamatan Comal	26	0	0	0	0	0	26
148	Kelurahan Purwoharjo	11	0	0	0	0	0	11
149	Kecamatan Ampelgading	17	0	0	0	0	0	17
150	Kecamatan Bodeh	19	0	0	0	0	0	19
151	Kecamatan Ulujami	24	1	0	0	0	0	25

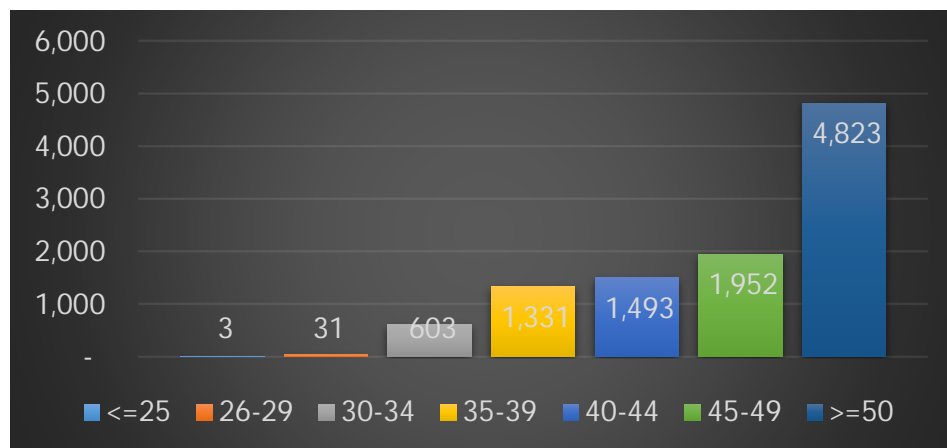


NO	UNIT KERJA	AGAMA						JML
		ISLAM	KRISTEN	KATHOLIK	HINDU	BUDHA	LAIN	
1	2	3	4	5	6	7	8	9
152	Kecamatan Bantarbolang	20	0	0	0	0	0	20
153	Kecamatan Randudongkal	20	0	0	0	0	0	20
154	Kecamatan Warungpring	17	0	0	0	0	0	17
155	Kecamatan Moga	17	0	0	0	0	0	17
156	Kecamatan Pulosari	18	0	0	0	0	0	18
157	Kecamatan Belik	18	0	0	0	0	0	18
158	Kecamatan Watukumpul	16	0	0	0	0	0	16
159	Komisi Pemilihan Umum	9	0	0	0	0	0	9
JUMLAH		10,113	75	45	3	-	-	10,236
PROSENTASE		98.8	0.7	0.4	0.0	0.0	0.0	100.0



Gambar 2.7 Grafik PNS Berdasarkan Agama

## 2.8. PNS Berdasarkan Usia



Gambar 2.8 Grafik PNS Berdasarkan Usia

Tabel 2.8 Rekapitulasi PNS Berdasarkan Usia

NO	UNIT KERJA	KELOMPOK USIA																		JML
		<= 25		26-29		30-34		35-39		40-44		45-49		>= 50						
		L	P	L	P	L	P	L	P	L	P	L	P	L	P					
1	2	3	4	5	6	7	8	9	10	11	12	13	14	15	16	17				
1	Sekretariat Daerah	-	-	-	-	-	-	-	-	-	-	-	-	-	4	1	5			
2	Bagian Tata Pemerintahan	-	-	-	1	1	-	-	1	1	-	-	3	1	2	1	11			
3	Bagian Hukum	-	-	1	-	1	-	2	-	3	3	2	-	3	1	1	16			
4	Bagian Perencanaan dan Sumber Daya Alam	-	-	-	-	1	-	-	-	2	-	3	1	1	1	9				
5	Bagian Pembangunan	-	-	-	-	1	3	5	1	4	1	5	1	1	2	24				
6	Bagian Kesejahteraan Rakyat	-	-	-	-	-	1	2	-	-	-	-	-	4	2	9				
7	Bagian Organisasi	-	-	1	-	1	-	3	1	1	-	1	1	-	-	9				
8	Bagian Pelayanan Publik dan Reformasi Birokrasi	-	-	1	2	-	-	1	3	-	-	-	2	1	-	10				
9	Bagian Umum	1	-	3	1	3	1	5	6	22	5	17	1	19	10	94				
10	Sekretariat DPRD	-	-	1	-	-	-	6	1	5	6	11	3	13	2	48				
11	Inspektorat	-	-	-	-	3	2	3	1	7	2	8	2	17	9	54				
12	Dinas Pendidikan dan Kebudayaan	-	-	-	-	2	1	5	-	8	7	16	2	35	17	93				
13	UPPK Pemalang	-	-	-	-	-	-	1	1	-	2	2	1	10	2	19				
14	TK Negeri Kecamatan Pemalang	-	-	-	-	-	-	-	2	-	3	-	9	1	91	106				
15	SDN Kecamatan Pemalang	-	-	-	-	10	32	27	66	20	66	29	58	144	214	666				
16	UPPK Taman	-	-	-	-	-	-	1	2	-	-	-	1	7	4	15				
17	TK Negeri Kecamatan Taman	-	-	-	-	-	-	-	1	-	-	-	2	1	13	17				
18	SDN Kecamatan Taman	-	-	-	1	11	24	14	46	11	28	25	50	142	154	506				
19	UPPK Petarukan	-	-	-	-	-	-	-	-	-	-	3	-	9	7	19				
20	TK Negeri Kecamatan Petarukan	-	-	-	-	-	-	-	-	-	-	-	-	2	6	8				
21	SDN Kecamatan Petarukan	-	-	-	1	8	22	15	37	16	25	17	35	114	125	415				
22	UPPK Ampelgading	-	-	-	-	-	-	-	-	-	1	1	-	7	3	12				
23	TK Negeri Ampelgading	-	-	-	-	-	-	-	-	-	1	-	4	-	10	15				
24	SDN Kecamatan Ampelgading	-	-	-	-	5	13	4	16	5	13	4	22	77	71	230				
25	UPPK Comal	-	-	-	-	-	-	-	-	-	-	1	-	9	2	12				
26	TK Negeri Kecamatan Comal	-	-	-	-	-	-	-	1	-	-	-	2	-	8	11				
27	SDN Kecamatan Comal	-	-	-	-	4	17	11	32	9	18	18	22	61	93	285				
28	UPPK Ulujami	-	-	-	-	-	-	1	1	-	1	-	-	7	1	11				
29	TK Negeri Kecamatan Ulujami	-	-	-	-	-	-	-	2	-	2	-	1	-	11	16				
30	SDN Kecamatan Ulujami	-	-	-	-	7	6	5	24	13	24	14	35	75	84	287				
31	UPPK Bodeh	-	-	-	-	-	-	-	1	1	-	1	-	6	1	10				
32	TK Negeri Kecamatan Bodeh	-	-	-	-	-	-	-	-	-	2	-	4	1	7	14				
33	SDN Kecamatan Bodeh	-	-	-	-	6	17	16	6	3	15	13	21	79	37	213				

NO	UNIT KERJA	KELOMPOK USIA																JML
		< =25		26-29		30-34		35-39		40-44		45-49		> =50				
		L	P	L	P	L	P	L	P	L	P	L	P	L	P			
1	2	3	4	5	6	7	8	9	10	11	12	13	14	15	16	17		
34	UPPK Bantarbolang	-	-	-	-	-	-	-	-	1	-	1	3	7	1	13		
35	TK Negeri Kecamatan Bantarbolang	-	-	-	-	-	-	-	-	-	-	-	2	-	8	10		
36	SDN Kecamatan Bantarbolang	-	-	-	-	6	12	19	22	10	14	13	17	69	37	219		
37	UPPK Randudongkal	-	-	-	-	-	-	-	-	-	-	2	-	10	3	15		
38	TK Negeri Kecamatan Randudongkal	-	-	-	-	-	-	-	-	-	-	-	2	1	7	10		
39	SDN Kecamatan Randudongkal	-	-	-	-	6	13	17	26	7	26	20	40	78	89	322		
40	UPPK Warungpring	-	-	-	-	-	-	1	1	-	1	-	1	5	-	9		
41	TK Negeri Kecamatan Warungpring	-	-	-	-	-	-	-	1	-	1	-	4	-	4	10		
42	SDN Kecamatan Warungpring	-	-	-	-	4	6	4	4	3	5	4	10	25	33	98		
43	UPPK Moga	-	-	-	-	-	-	1	-	-	-	1	-	7	2	11		
44	TK Negeri Kecamatan Moga	-	-	-	-	-	-	-	1	-	2	-	2	-	3	8		
45	SDN Kecamatan Moga	-	-	-	-	3	10	8	20	11	16	12	20	47	59	206		
46	UPPK Pulosari	-	-	-	-	-	-	1	-	2	-	-	-	5	-	8		
47	TK Negeri Kecamatan Pulosari	-	-	-	-	-	-	-	-	-	3	-	1	-	1	5		
48	SDN Kecamatan Pulosari	-	-	-	-	3	11	16	10	9	8	21	20	43	31	172		
49	UPPK Belik	-	-	-	-	-	-	-	-	1	-	2	-	12	1	16		
50	TK Negeri Kecamatan Belik	-	-	-	-	-	-	-	-	-	-	-	1	-	6	7		
51	SDN Kecamatan Belik	-	-	-	-	11	15	24	33	14	16	26	30	99	42	310		
52	UPPK Watukumpul	-	-	-	-	-	-	-	-	3	1	1	-	4	1	10		
53	TK Negeri Kecamatan Watukumpul	-	-	-	-	-	-	-	-	-	1	-	1	-	6	8		
54	SDN Kecamatan Watukumpul	-	-	-	-	12	9	21	20	14	12	31	24	85	22	250		
55	Sanggar Kegiatan Belajar	-	-	-	-	-	-	-	1	-	1	1	-	3	4	10		
56	SMP	-	-	-	-	14	21	52	113	92	196	219	231	512	369	1,819		
57	Dinas Pariwisata, Pemuda dan Olah Raga	-	-	-	-	-	1	6	1	3	1	4	2	14	6	38		
58	Unit Pengelola Obyek Wisata	-	-	-	-	-	-	7	1	7	-	7	-	4	-	27		
59	Dinas Kesehatan	-	-	-	2	3	2	4	8	9	10	8	9	11	9	75		
60	Unit Laboratorium Kesehatan	-	-	-	-	-	-	1	-	1	-	-	1	-	1	4		
61	RSUD dr. M. Ashari	-	-	-	2	10	31	42	98	36	87	46	33	37	51	473		
62	Puskesmas Rowosari	-	-	-	-	1	4	-	5	2	9	4	2	4	1	32		
63	Puskesmas Kebandaran	-	-	-	2	-	11	4	11	3	6	1	4	5	5	52		
64	Puskesmas Mojo	-	-	-	-	-	8	1	6	2	6	1	3	5	4	36		
65	Puskesmas Purwoharjo	-	-	-	-	1	9	7	9	3	10	1	4	5	8	57		
66	Puskesmas Sarwodadi	-	-	-	-	-	3	-	3	1	6	-	3	3	4	23		



NO	UNIT KERJA	KELOMPOK USIA																		JML
		<=25		26-29		30-34		35-39		40-44		45-49		>=50						
		L	P	L	P	L	P	L	P	L	P	L	P	L	P					
1	2	3	4	5	6	7	8	9	10	11	12	13	14	15	16	17				
97	Dinas Tenaga Kerja	-	-	-	-	1	-	1	-	3	-	4	1	18	3	31				
98	Balai Latihan Kerja	-	-	-	-	2	1	1	-	1	-	1	-	2	1	9				
99	Dinas Komunikasi dan Informatika	-	-	2	-	-	-	4	1	6	4	9	6	8	4	44				
100	Dinas Pekerjaan Umum dan Penataan Ruang	-	-	-	-	1	1	5	2	10	4	13	2	15	3	56				
101	Unit Pekerjaan Umum Wilayah I	-	-	-	-	-	-	-	-	1	-	2	-	2	-	5				
102	Unit Pekerjaan Umum Wilayah II	-	-	-	-	-	-	-	-	3	-	1	-	2	-	6				
103	Unit Pekerjaan Umum Wilayah III	-	-	-	-	-	-	1	-	-	1	4	1	3	1	11				
104	Unit Pekerjaan Umum Wilayah IV	-	-	-	-	-	-	-	-	-	-	3	1	7	1	12				
105	Unit Pekerjaan Umum Wilayah V	-	-	-	-	-	-	-	-	2	-	1	-	6	-	9				
106	Unit Pekerjaan Umum Wilayah VI	-	-	-	-	-	-	-	-	5	-	11	-	17	-	33				
107	Unit Pekerjaan Umum Wilayah VII	-	-	-	-	-	-	-	-	3	-	12	1	13	1	30				
108	Unit Pekerjaan Umum Wilayah VIII	-	-	-	-	-	-	-	-	-	-	5	1	14	-	20				
109	Unit Pengelola Peralatan dan Laboratorium	-	-	-	-	-	-	-	-	3	-	-	-	3	-	6				
110	Dinas Perumahan dan Kawasan Permukiman	-	-	-	-	1	-	4	1	7	1	12	-	21	2	49				
111	Unit Pelaksana Teknis Rumah Susun Sewa	-	-	-	-	-	-	-	-	1	-	-	-	3	-	4				
112	Dinas Perhubungan	-	-	-	-	3	-	7	1	7	1	6	-	17	1	43				
113	Unit Terminal Penumpang I	-	-	-	-	-	-	1	-	6	-	8	-	3	-	18				
114	Unit Terminal Penumpang II	-	-	-	-	-	-	4	-	3	-	5	-	3	1	16				
115	Unit Pengujian Kendaraan Bermotor	-	-	-	-	-	-	1	-	2	-	2	-	2	-	7				
116	Unit Perparkiran	-	-	-	-	-	-	-	-	2	-	1	-	1	-	4				
117	Dinas Lingkungan Hidup	-	-	-	-	1	1	1	-	4	3	6	-	10	6	32				
118	Unit Kebersihan dan Persampahan	-	-	-	-	4	-	15	4	35	5	50	7	35	5	160				
119	Dinas Pertanian	-	-	-	-	5	1	9	7	3	6	17	3	67	11	129				
120	Unit Pelaksana Teknis Rumah Potong Hewan	-	-	-	-	-	-	-	1	1	-	-	-	1	-	2				
121	Dinas Perikanan	-	-	-	-	-	-	3	2	1	1	6	3	9	6	32				
122	Unit Budidaya Ikan Air Tawar	-	-	-	-	-	-	1	-	-	1	-	-	1	-	3				
123	Unit Pelelangan Ikan	-	-	-	-	-	-	-	-	-	-	-	-	3	-	3				
124	Dinas Perpustakaan dan Kearsipan	-	-	-	-	-	-	3	-	1	-	3	2	8	6	24				
125	Satuan Polisi Pamong Praja	-	-	-	-	1	-	5	-	8	1	14	-	23	5	57				
126	Unit Pemadam Kebakaran	-	-	-	-	-	-	-	-	5	-	5	-	2	-	12				
127	Badan Perencanaan Pembangunan Daerah	-	-	-	1	3	-	5	3	5	2	4	2	14	4	43				
128	Unit Penelitian dan Pengembangan	-	-	-	-	-	-	1	-	-	-	1	-	-	-	3				
129	Badan Pengelolaan Keuangan dan Aset Daerah	-	-	-	-	1	3	1	6	6	8	8	4	7	9	53				
130	Badan Pengelolaan Pendapatan Daerah	-	-	-	-	1	-	6	5	10	-	9	2	25	4	62				

NO	UNIT KERJA	KELOMPOK USIA																		JML
		<=25		26-29		30-34		35-39		40-44		45-49		>=50						
		L	P	L	P	L	P	L	P	L	P	L	P	L	P					
1	2	3	4	5	6	7	8	9	10	11	12	13	14	15	16	17				
131	Badan Kepegawaian Daerah	2	-	-	-	-	2	7	2	13	9	8	3	11	8	65				
132	Kantor Kesatuan Bangsa, Politik dan Perlindungan Masyarakat	-	-	-	-	-	-	2	-	1	1	1	-	6	1	12				
133	Badan Penanggulangan Bencana Daerah	-	-	-	-	-	-	1	-	2	-	5	-	9	3	20				
134	Kecamatan Pemalang	-	-	-	-	-	-	2	1	1	4	4	1	6	2	21				
135	Kelurahan Mulyoharjo	-	-	-	-	-	1	-	-	1	-	1	3	3	4	13				
136	Kelurahan Kebondalem	-	-	-	-	-	1	2	-	-	1	1	2	3	4	14				
137	Kelurahan Pelutan	-	-	-	-	-	-	1	-	1	1	1	1	1	5	11				
138	Kelurahan Paduraksa	-	-	-	-	-	-	1	2	1	1	1	1	6	1	14				
139	Kelurahan Bojongsaba	-	-	-	-	-	1	-	1	1	-	1	-	4	3	11				
140	Kelurahan Sugihwaras	-	-	-	-	-	-	2	-	-	1	2	-	6	1	12				
141	Kelurahan Widuri	-	-	-	-	1	-	-	-	2	1	2	-	5	1	12				
142	Kecamatan Taman	-	-	-	-	-	1	-	1	1	-	2	-	14	4	23				
143	Kelurahan Wanarejan Selatan	-	-	-	-	-	-	-	2	1	1	2	1	4	1	12				
144	Kelurahan Beji	-	-	-	-	-	-	-	-	2	-	1	-	7	2	12				
145	Kecamatan Petarukan	-	-	-	-	1	-	-	-	3	1	3	-	11	4	23				
146	Kelurahan Petarukan	-	-	-	-	-	-	-	-	-	-	2	-	5	1	8				
147	Kecamatan Comal	-	-	-	-	-	-	1	-	2	-	4	1	12	6	26				
148	Kelurahan Purwoharjo	-	-	-	-	-	-	-	1	1	1	1	-	7	-	11				
149	Kecamatan Ampelgading	-	-	-	-	-	-	2	-	1	-	4	1	7	2	17				
150	Kecamatan Bodeh	-	-	-	-	1	-	2	-	3	1	3	-	7	2	19				
151	Kecamatan Ulujami	-	-	-	-	-	-	2	-	2	2	4	1	12	2	25				
152	Kecamatan Bantarbolang	-	-	-	-	-	-	2	-	-	1	3	-	12	2	20				
153	Kecamatan Randudongkal	-	-	-	-	-	-	-	-	3	1	3	1	8	4	20				
154	Kecamatan Warungpring	-	-	-	-	-	-	4	-	2	-	4	-	4	3	17				
155	Kecamatan Moga	-	-	-	-	-	-	-	-	-	-	3	1	8	5	17				
156	Kecamatan Pulosari	-	-	-	-	1	-	3	1	3	-	4	-	6	-	18				
157	Kecamatan Belik	-	-	-	-	1	-	4	-	3	-	1	1	6	2	18				
158	Kecamatan Watukumpul	-	-	1	-	-	-	2	-	-	-	7	-	2	4	16				
159	Perwakilan Sekretariat KPU	-	-	-	-	-	-	-	-	2	-	3	1	3	-	9				
JUMLAH		3	-	12	19	184	419	532	799	635	858	1,034	918	2,759	2,064	10,236				
PROSENTASE		0.0%	0.0%	0.1%	0.2%	1.8%	4.1%	5.2%	7.8%	6.2%	8.4%	10.1%	9.0%	27.0%	20.2%	100.0%				

## BAB 3

### MUTASI DAN PERBANDINGAN JUMLAH PNS

#### 3.1. Hasil Seleksi CPNS Tahun Anggaran 2018

Berdasarkan Keputusan Menteri Pendayagunaan Aparatur Negara dan Reformasi Birokrasi Nomor 296 TAHUN 2018 Tentang Kebutuhan Aparatur Sipil Negara di Lingkungan Pemerintah Kabupaten Pemalang Tahun Anggaran 2018, Pemerintah Kabupaten Pemalang mendapatkan Formasi sejumlah 367. Tabel 3.1 menunjukkan Rekapitulasi Hasil seleksi, dari formasi sejumlah 367, yang berhasil lolos dari seleksi administrasi, seleksi kompetensi dasar (SKD) sampai dengan seleksi kompetensi bidang (SKB) adalah sejumlah 336.

Tabel 3.1 Rekapitulasi Hasil Seleksi CPNS Kabupaten Pemalang Tahun Anggaran 2018

NO	JENIS FORMASI	JML	RINCIAN FORMASI				
			THK. II	CUM LOUDE (LULUSAN TERBAIK)	DISABILITAS	UMUM	JML TOTAL
<b>1</b>	<b>2</b>	<b>3</b>	<b>4</b>				
	<b>JUMLAH</b>	<b>336</b>	<b>14</b>	<b>13</b>	<b>4</b>	<b>305</b>	<b>336</b>
<b>1</b>	<b>TENAGA GURU</b>	<b>228</b>					
1	GURU KELAS AHLI PERTAMA	-	11	1	1	73	<b>86</b>
2	GURU BAHASA JAWA AHLI PERTAMA	-	0	1	1	28	<b>30</b>
3	GURU BIMBINGAN DAN KONSELING AHLI PERTAMA	-	0	1	1	23	<b>25</b>
4	GURU PENDIDIKAN AGAMA ISLAM AHLI PERTAMA	-	2	1	1	39	<b>43</b>
5	GURU PENDIDIKAN BAHASA INDONESIA AHLI PERTAMA	-	0	1	0	5	<b>6</b>
6	GURU PENDIDIKAN BAHASA INGGRIS AHLI PERTAMA	-	0	1	0	4	<b>5</b>
7	GURU PENDIDIKAN IPA AHLI PERTAMA	-	0	1	0	4	<b>5</b>
8	GURU PENDIDIKAN IPS AHLI PERTAMA	-	0	0	0	4	<b>4</b>
9	GURU PENDIDIKAN JASMANI, OLAHRAGA DAN KESEHATAN AHLI PERTAMA	-	1	1	0	15	<b>17</b>
10	GURU PENDIDIKAN MATEMATIKA AHLI PERTAMA	-	0	1	0	5	<b>6</b>
11	GURU PENDIDIKAN PANCASILA DAN KEWARGANEGARAAN AHLI PERTAMA	-	0	0	0	1	<b>1</b>

NO	JENIS FORMASI		JML	RINCIAN FORMASI				
				THK. II	CUM LOUDE (LULUSAN TERBAIK)	DISABILITAS	UMUM	JML TOTAL
<b>1</b>	<b>2</b>		<b>3</b>	<b>4</b>				
	<b>JUMLAH</b>		<b>336</b>	<b>14</b>	<b>13</b>	<b>4</b>	<b>305</b>	<b>336</b>
<b>2</b>	<b>TENAGA KESEHATAN</b>		<b>69</b>					
	1	APOTEKER AHLI PERTAMA	-	0	0	0	18	<b>18</b>
	2	DOKTER AHLI PERTAMA	-	0	0	0	17	<b>17</b>
	3	DOKTER GIGI AHLI PERTAMA	-	0	0	0	3	<b>3</b>
	4	PERAWAT AHLI PERTAMA	-	0	0	0	17	<b>17</b>
	5	PERAWAT TERAMPIL	-	0	0	0	10	<b>10</b>
	6	RADIOGRAFER AHLI PERTAMA	-	0	0	0	1	<b>1</b>
	7	BIDAN AHLI PERTAMA	-	0	0	0	1	<b>1</b>
	8	DOKTER SPESIALIS MATA AHLI PERTAMA	-	0	0	0	1	<b>1</b>
	9	DOKTER SPESIALIS BEDAH AHLI PERTAMA	-	0	0	0	1	<b>1</b>
<b>3</b>	<b>TENAGA TEKNIS</b>		<b>39</b>					
	1	ASSESSOR SDM APARATUR AHLI PERTAMA	-	0	0	0	3	<b>3</b>
	2	AUDITOR AHLI PERTAMA	-	0	1	0	1	<b>2</b>
	3	AUDITOR TERAMPIL	-	0	0	0	2	<b>2</b>
	4	INSTRUKTUR AHLI PERTAMA	-	0	0	0	3	<b>3</b>
	5	PENATA RUANG AHLI PERTAMA	-	0	0	0	3	<b>3</b>
	6	PENGAWAS LINGKUNGAN HIDUP AHLI PERTAMA	-	0	0	0	2	<b>2</b>
	7	PENGENDALI DAMPAK LINGKUNGAN AHLI PERTAMA	-	0	0	0	2	<b>2</b>
	8	PENYULUH PERTANIAN AHLI PERTAMA	-	0	1	0	1	<b>2</b>
	9	PENYULUH PERTANIAN TERAMPIL	-	0	0	0	5	<b>5</b>
	10	PERENCANA AHLI PERTAMA	-	0	0	0	2	<b>2</b>
	11	TEKNIK JALAN DAN JEMBATAN AHLI PERTAMA	-	0	0	0	2	<b>2</b>
	12	TEKNIK JALAN DAN JEMBATAN TERAMPIL	-	0	0	0	2	<b>2</b>
	13	TEKNIK PENGAIRAN AHLI PERTAMA	-	0	1	0	1	<b>2</b>
	14	TEKNIK PENGAIRAN TERAMPIL	-	0	0	0	3	<b>3</b>
	15	TEKNIK PENYEHATAN LINGKUNGAN AHLI PERTAMA	-	0	0	0	1	<b>1</b>
	16	TEKNIK TATA BANGUNAN DAN PERUMAHAN AHLI PERTAMA	-	0	1	0	2	<b>3</b>



### 3.2. Pemindahan PNS

Tabel 3.2 Rekapitulasi Mutasi Perpindahan PNS

<b>NO</b>	<b>JENIS PERPINDAHAN PEGAWAI</b>	<b>JUMLAH</b>
1	Keluar dari Kabupaten Pematang	10
2	Masuk ke Kabupaten Pematang	9
3	Lintas Organisasi/Unit Perangkat Daerah	863
<b>JUMLAH TOTAL</b>		<b>882</b>

### 3.3. Kenaikan Pangkat

Tabel 3.3 Rekapitulasi Kenaikan Pangkat PNS

<b>NO</b>	<b>GOLONGAN</b>	<b>PERIODE</b>		<b>JUMLAH</b>
		<b>April</b>	<b>Oktober</b>	
1	Golongan I	12	62	74
2	Golongan II	221	292	513
3	Golongan III	423	501	924
4	Golongan IV	59	49	108
<b>JUMLAH TOTAL</b>		<b>715</b>	<b>904</b>	<b>1.619</b>

### 3.4. Kenaikan Gaji Berkala

Tabel 3.4 Rekapitulasi Kenaikan Gaji Berkala PNS

<b>NO</b>	<b>BULAN</b>	<b>JUMLAH</b>
1	Januari	1,274
2	Februari	349
3	Maret	936
4	April	627
5	Mei	51
6	Juni	162
7	Juli	150
8	Agustus	308
9	September	442
10	Oktober	198
11	Nopember	145
12	Desember	182
<b>JUMLAH TOTAL</b>		<b>4.824</b>

### 3.5. Pengangkatan Jabatan Struktural dan Fungsional

Tabel 3.5 Rekapitulasi Pelantikan PNS dalam Jabatan

NO	JENIS JABATAN	MEI	JUN	SEP	OKT	JUMLAH
1	Jabatan Pimpinan Tinggi Pratama	-	2	-	-	2
2	Jabatan Administrator	-		-	2	2
3	Jabatan Pengawas	-		-	-	-
4	Jabatan Fungsional	26		374		400
<b>JUMLAH TOTAL</b>		26	2	374	2	404

### 3.6. Pengangkatan dalam Tugas Tambahan

Tabel 3.6 Rekapitulasi Pengangkatan dalam Tugas Tambahan

NO	TUGAS TAMBAHAN	MEI	SEP	OKT	JUMLAH
1	Kepala Sekolah TK	3	-	-	3
2	Kepala Sekolah SD	59	-	-	59
3	Kepala Sekolah SMP	6	-	-	6
<b>JUMLAH TOTAL</b>		68	-	-	68

### 3.7. Pensiun

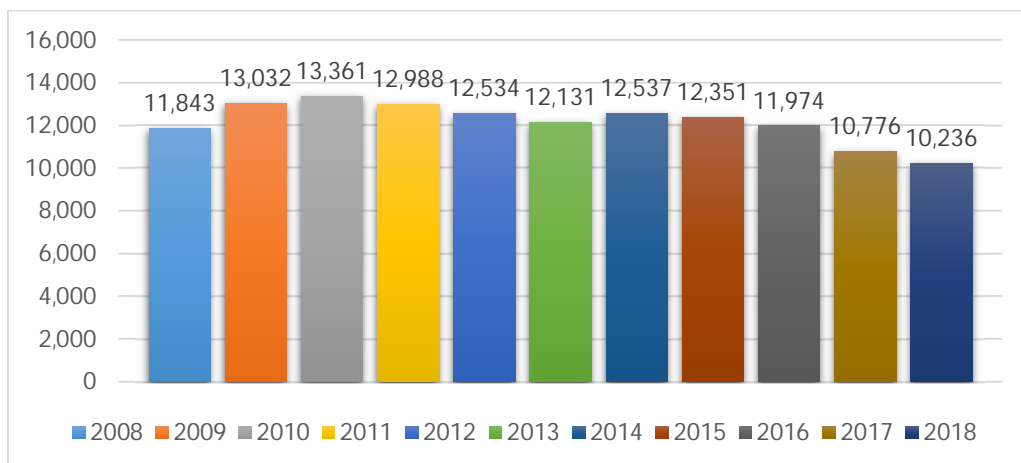
Tabel 3.7 Rekapitulasi Pensiun

NO	REALISASI PENSIUN 2018	JUMLAH
1	BUP (Batas Usia Pensiun)	384
2	APS (Atas Permintaan Sendiri)	11
3	Janda/Duda (Meninggal Dunia)	49
<b>JUMLAH TOTAL</b>		444

### 3.8. Perbandingan Jumlah PNS 10 Tahun Terakhir

Tabel 3.8 Perbandingan PNS Berdasarkan Jenis Kelamin

NO	TAHUN	JENIS KELAMIN		JUMLAH
		LAKI-LAKI	PEREMPUAN	
1	2008	6,739	5,104	11,843
2	2009	7,328	5,704	13,032
3	2010	7,384	5,977	13,361
4	2011	7,110	5,878	12,988
5	2012	6,828	5,706	12,534
6	2013	6,558	5,573	12,131
7	2014	6,643	5,894	12,537
8	2015	6,514	5,837	12,351
9	2016	6,274	5,700	11,974
10	2017	5,486	5,290	10,776
11	2018	5,159	5,077	10,236



Gambar 3.1 Perbandingan Jumlah PNS 11 Tahun Terakhir

Tabel 3.9 Perbandingan PNS Berdasarkan Jenis Jabatan

NO	TAHUN	JENIS JABATAN			JUMLAH
		STRUKTURAL	FUNGSIONAL	PELAKSANA	
1	2008	693	4,431	6,719	11,843
2	2009	726	5,585	6,721	13,032
3	2010	717	5,506	7,138	13,361
4	2011	719	4,611	7,658	12,988
5	2012	710	7,749	4,075	12,534
6	2013	719	7,670	3,742	12,131
7	2014	738	7,512	4,287	12,537
8	2015	732	7,443	4,176	12,351
9	2016	693	7,247	4,034	11,974
10	2017	630	6,533	3,613	10,776
11	2018	579	6,562	3,095	10,236

Tabel 3.10 Perbandingan PNS Berdasarkan Tingkat Eselon

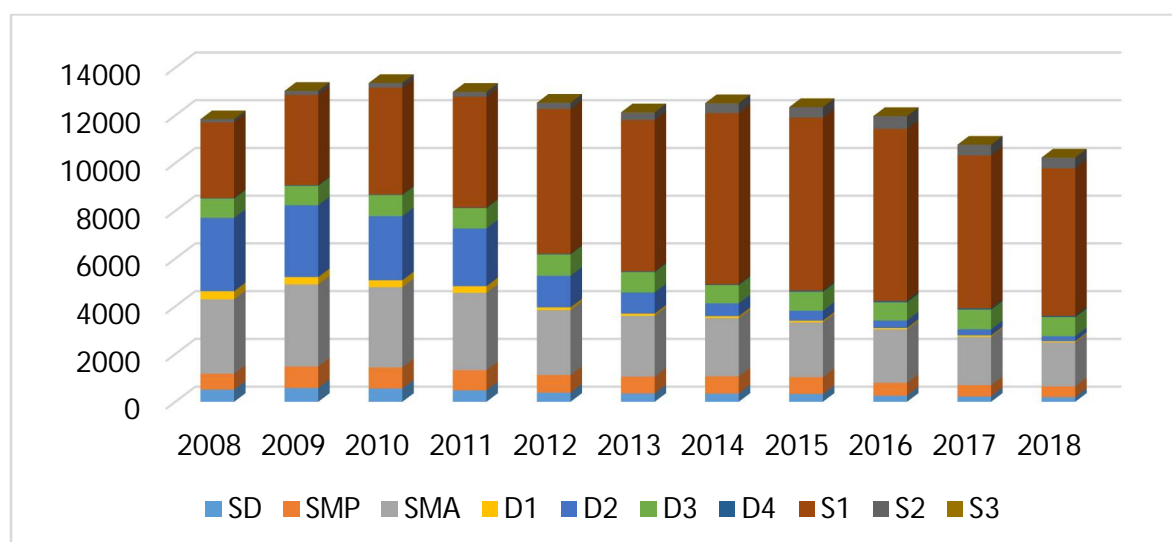
NO	TH	Eselon II				Eselon III				Eselon IV				Eselon V.a		JML
		II.a		II.b		III.a		III.b		IV.a		IV.b		L	P	
		L	P	L	P	L	P	L	P	L	P	L	P			
1	2008	1	-	16	3	45	8	66	9	290	67	98	22	46	22	693
2	2009	1	-	18	4	44	10	67	8	295	84	99	24	51	21	726
3	2010	-	-	15	5	44	10	68	7	293	82	99	23	51	20	717
4	2011	1	-	17	5	41	9	68	7	291	86	94	30	51	19	719
5	2012	1	-	18	2	46	8	68	7	288	79	91	33	47	22	710
6	2013	1	-	21	2	49	6	68	7	275	95	81	43	46	25	719
7	2014	1	-	21	2	49	6	68	7	286	104	79	44	45	26	738
8	2015	1	-	22	2	48	6	66	7	283	104	76	45	46	26	732
9	2016	1	-	22	2	45	6	63	7	265	101	71	44	42	24	693
10	2017	1	-	28	2	48	7	74	10	253	115	58	34	-	-	630
11	2018	1	-	26	2	45	6	69	10	225	111	53	31	-	-	579

Tabel 3.11 Perbandingan PNS Berdasarkan Golongan

NO	TAHUN	GOLONGAN				JML
		I	II	III	IV	
1	2008	574	2,908	4,388	3,973	11,843
2	2009	942	3,528	4,219	4,343	13,032
3	2010	945	3,799	4,233	4,384	13,361
4	2011	920	3,566	4,177	4,325	12,988
5	2012	908	3,114	4,236	4,276	12,534
6	2013	826	2,813	4,309	4,183	12,131
7	2014	710	2,571	5,142	4,114	12,537
8	2015	561	2,429	5,403	3,958	12,351
9	2016	475	2,184	5,523	3,792	11,974
10	2017	339	2,135	4,970	3,332	10,776
11	2018	316	1,941	4,897	3,082	10,236

Tabel 3.12 Perbandingan PNS Berdasarkan Tingkat Pendidikan

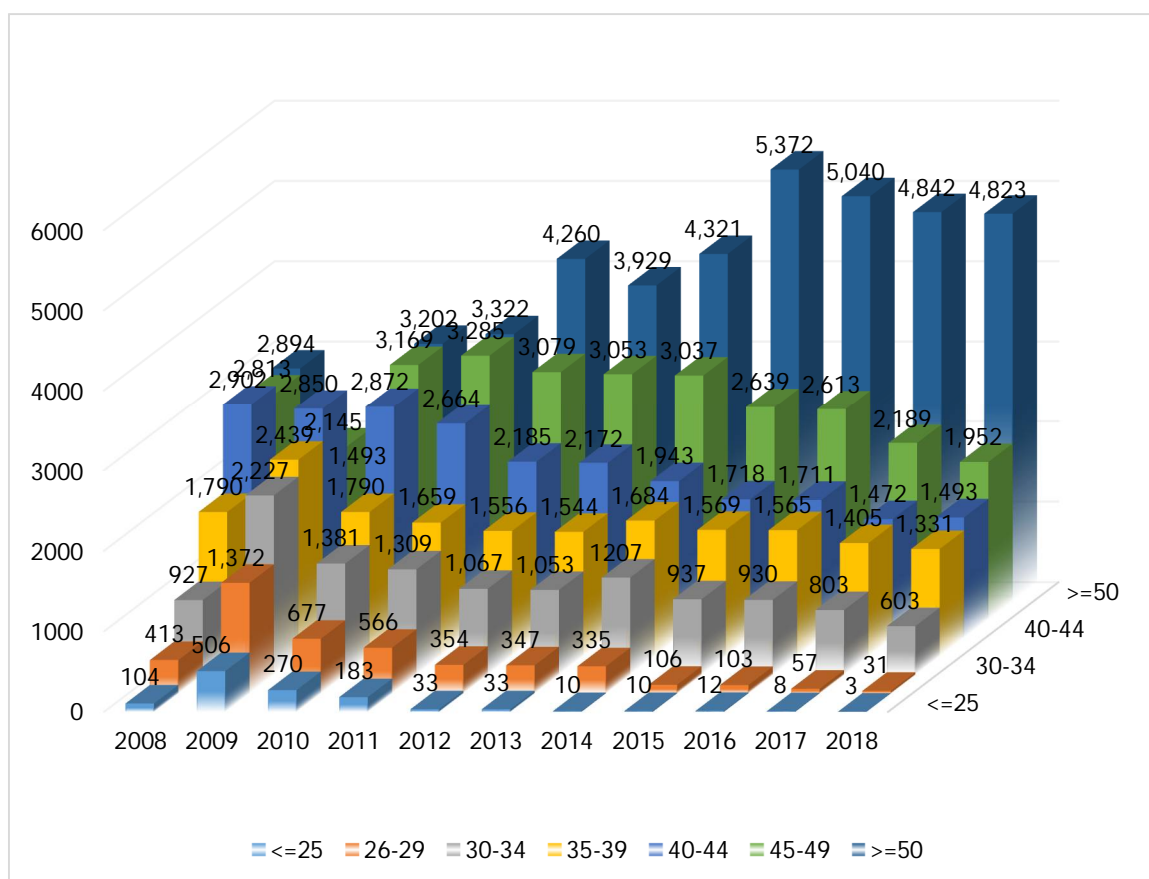
NO	TH	TINGKAT PENDIDIKAN										JML
		SD	SMP	SMA	D1	D2	D3	D4	S1	S2	S3	
1	2008	510	669	3,118	337	3,073	813	21	3,169	133	-	11,843
2	2009	580	901	3,435	310	3,012	815	22	3,788	169	-	13,032
3	2010	556	886	3,362	290	2,684	889	23	4,476	195	-	13,361
4	2011	481	847	3,239	279	2,419	849	24	4,644	206	-	12,988
5	2012	386	735	2,725	110	1,326	896	23	6,071	262	-	12,534
6	2013	353	704	2,547	89	891	854	28	6,339	325	1	12,131
7	2014	347	725	2,436	83	532	766	31	7,178	415	2	12,537
8	2015	330	709	2,288	74	414	793	48	7,254	439	2	12,351
9	2016	256	537	2,239	61	317	758	53	7,214	537	2	11,974
10	2017	226	473	2,023	58	260	826	49	6,413	446	2	10,776
11	2018	197	452	1,848	45	209	795	52	6,190	445	3	10,236



Gambar 3.2 Grafik Trend Tingkat Pendidikan PNS 11 Tahun Terakhir

Tabel 3.13 Perbandingan PNS Berdasarkan Usia

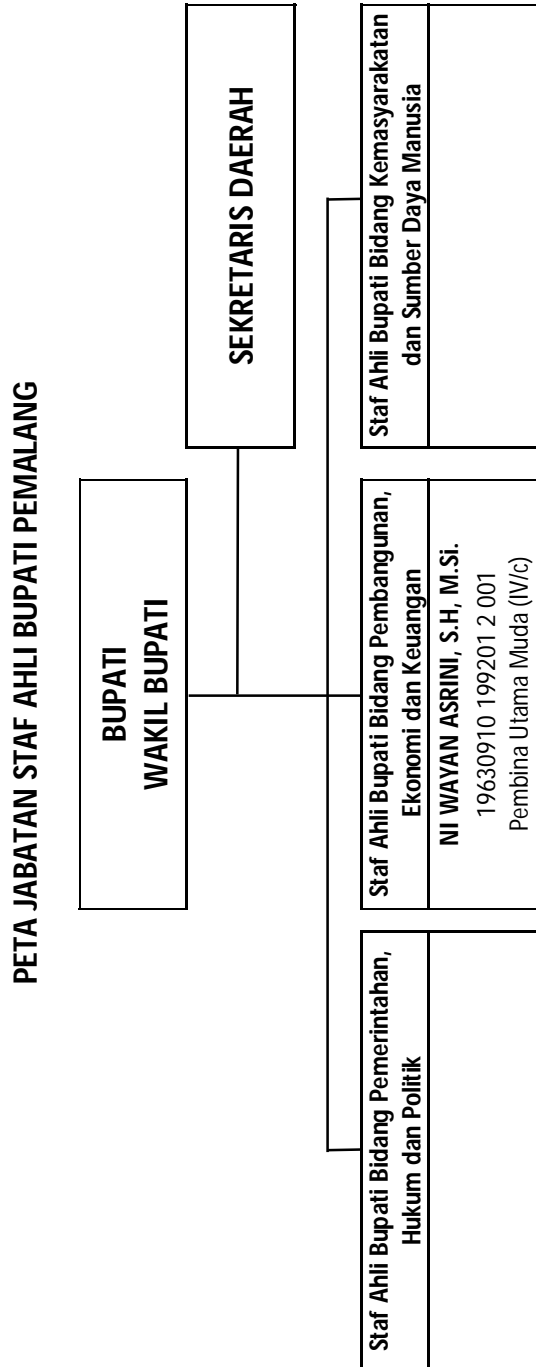
NO	TAHUN	RENTANG USIA							JML
		≤25	26-29	30-34	35-39	40-44	45-49	≥50	
1	2008	104	413	927	1,790	2,902	2,813	2,894	11,843
2	2009	506	1,372	2,227	2,439	2,850	2,145	1,493	13,032
3	2010	270	677	1,381	1,790	2,872	3,169	3,202	13,361
4	2011	183	566	1,309	1,659	2,664	3,285	3,322	12,988
5	2012	33	354	1,067	1,556	2,185	3,079	4,260	12,534
6	2013	33	347	1,053	1,544	2,172	3,053	3,929	12,131
7	2014	10	335	1,207	1,684	1,943	3,037	4,321	12,537
8	2015	10	106	937	1,569	1,718	2,639	5,372	12,351
9	2016	12	103	930	1,565	1,711	2,613	5,040	11,974
10	2017	8	57	803	1,405	1,472	2,189	4,842	10,776
11	2018	3	31	603	1,331	1,493	1,952	4,823	10,236



Gambar 3.3 Grafik Trend Usia PNS 11 Tahun Terakhir

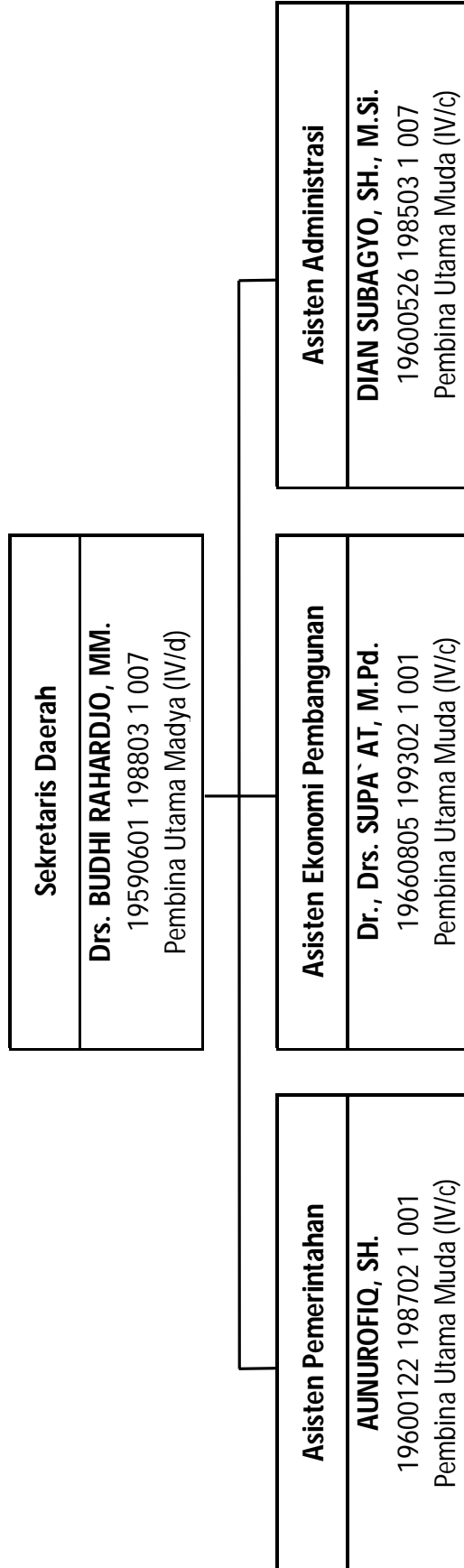
**BAB 4**  
**PETA JABATAN STRUKTURAL (JPT ADMINISTRATOR DAN**  
**PENGAWAS)**

4.1. Sekretariat Daerah

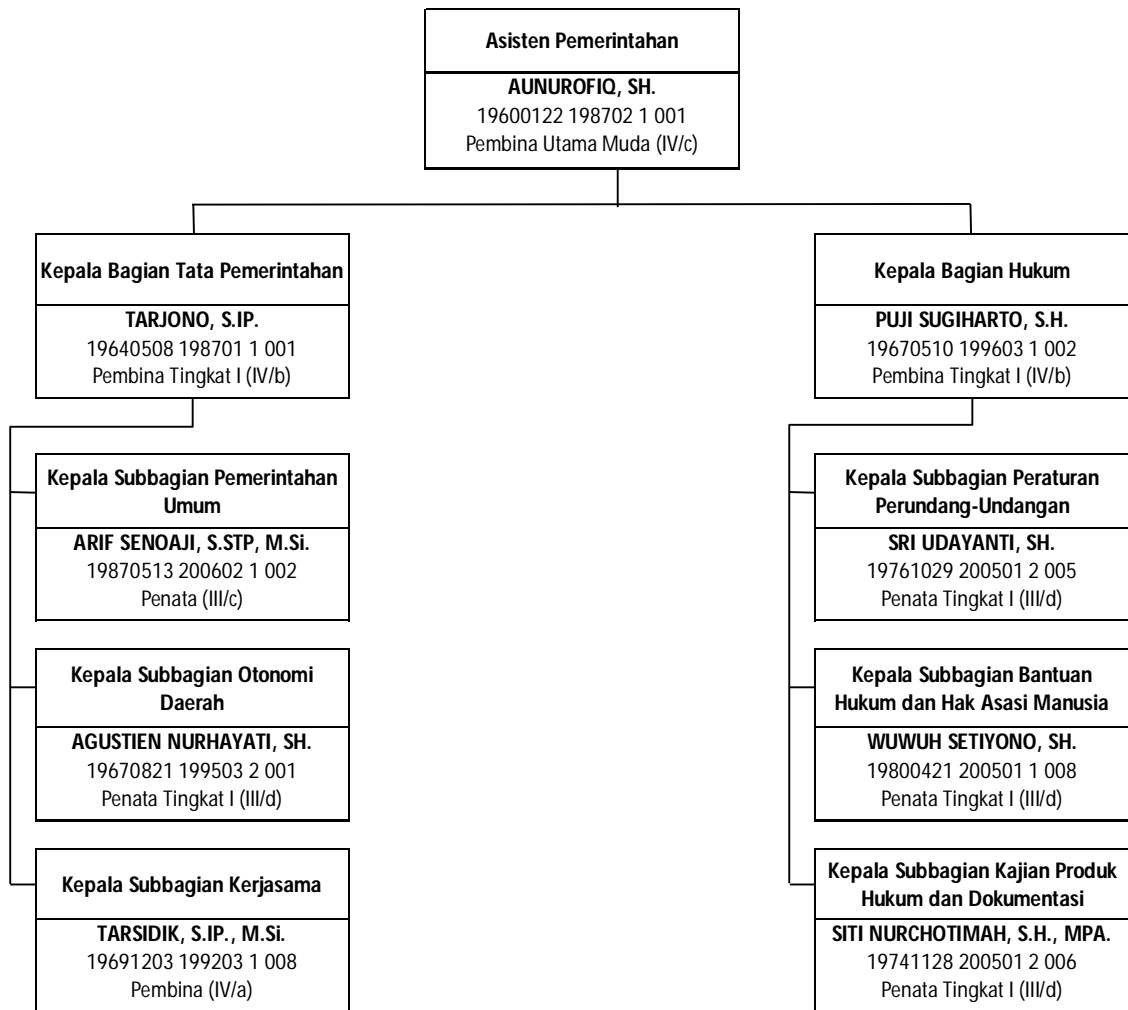


Gambar 4.1 Peta Jabatan Staf Ahli Bupati Pemalang

**PETA JABATAN SEKRETARIAT DAERAH KABUPATEN PEMALANG**

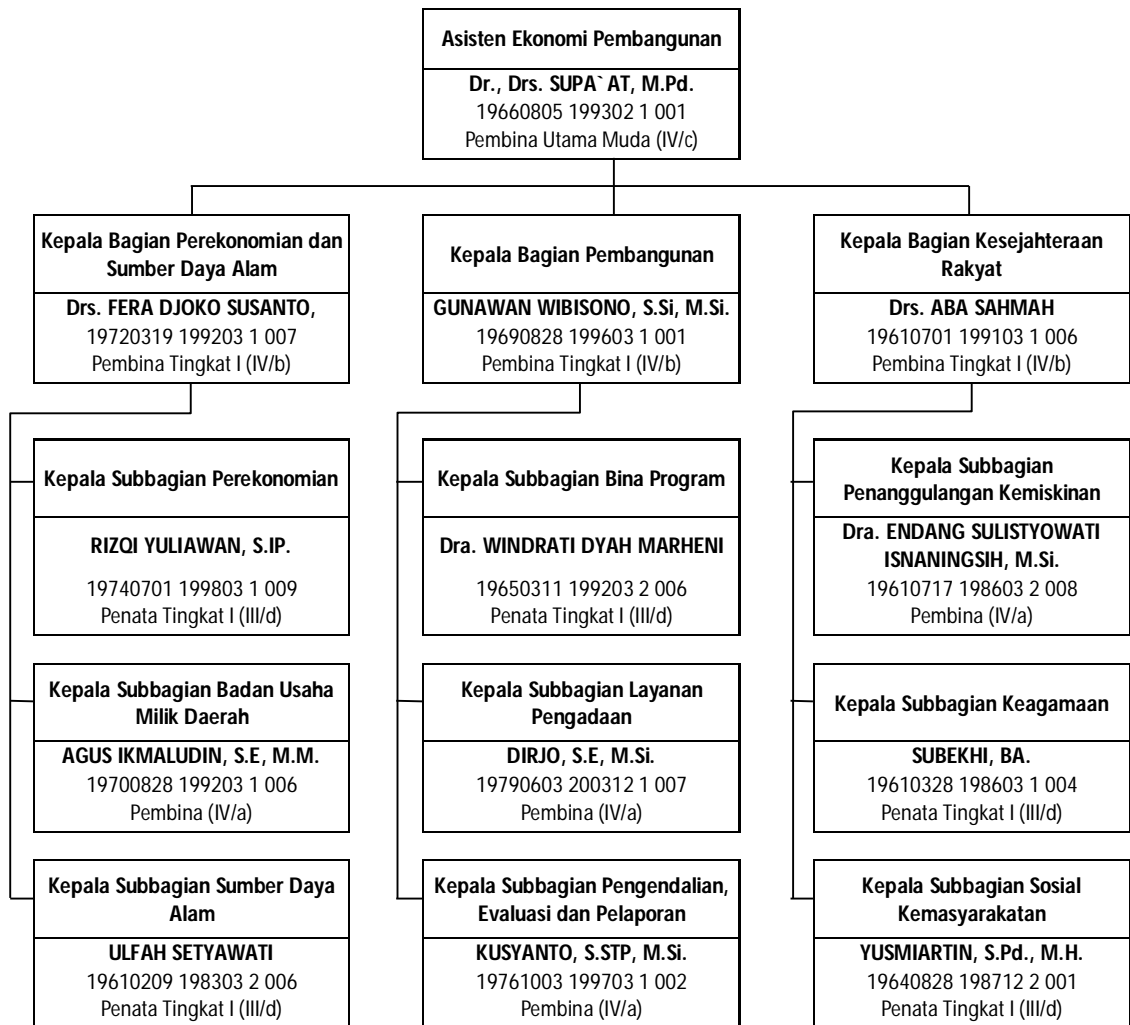


Gambar 4.2 Peta Jabatan Sekretariat Daerah

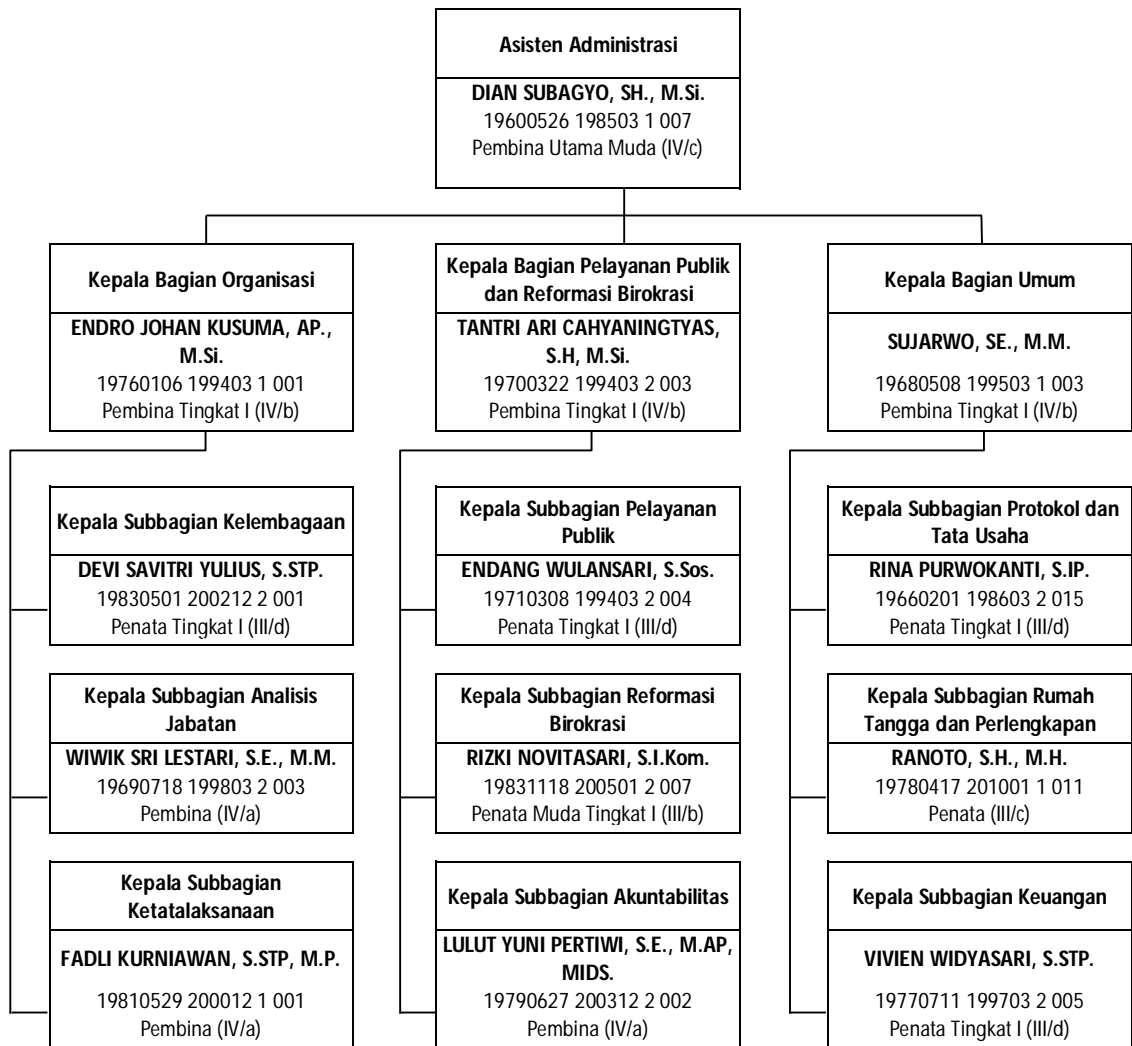


Gambar 4.3 Peta Jabatan Asisten Pemerintahan



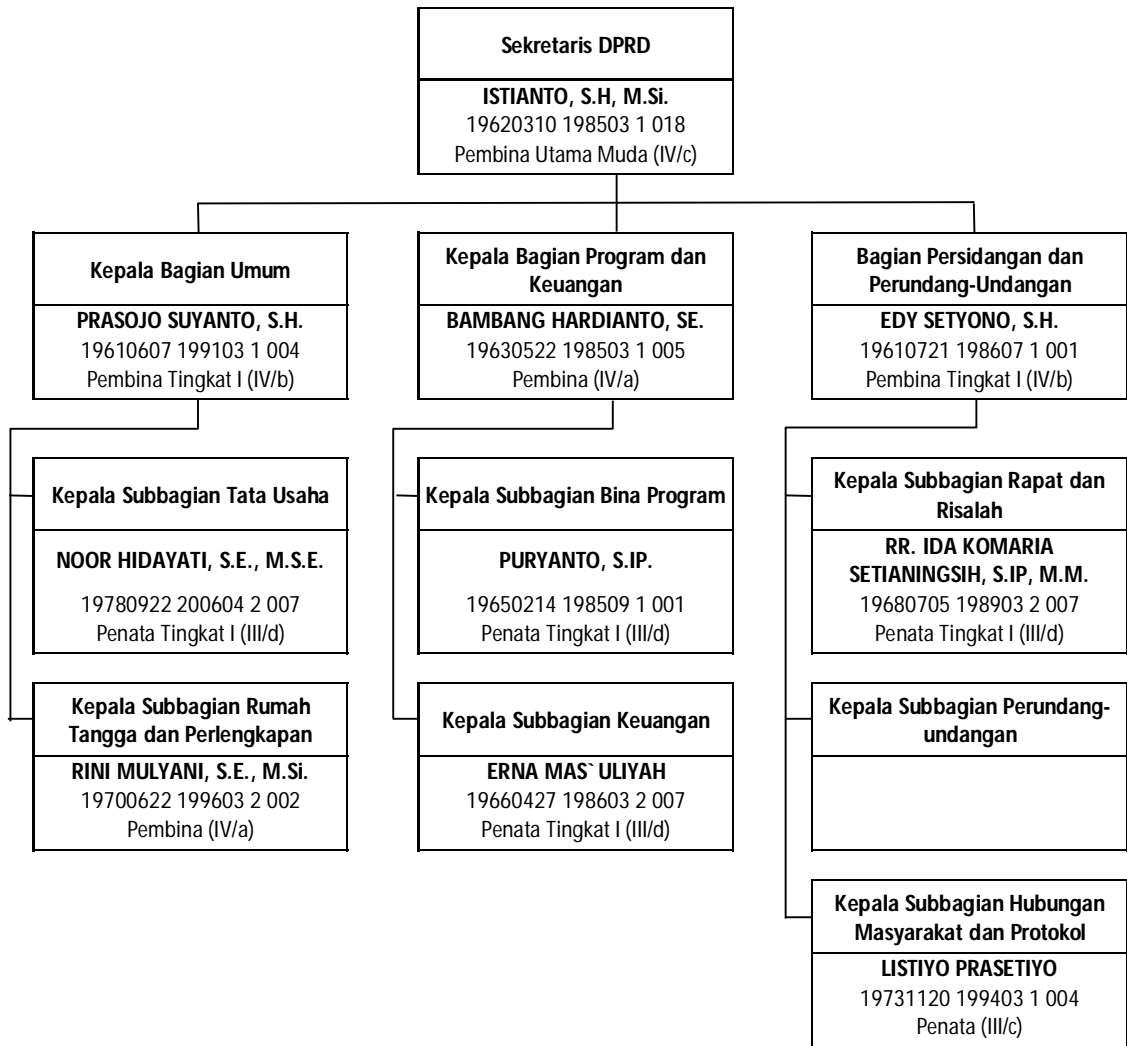


Gambar 4.4 Peta Jabatan Asisten Ekonomi Pembangunan



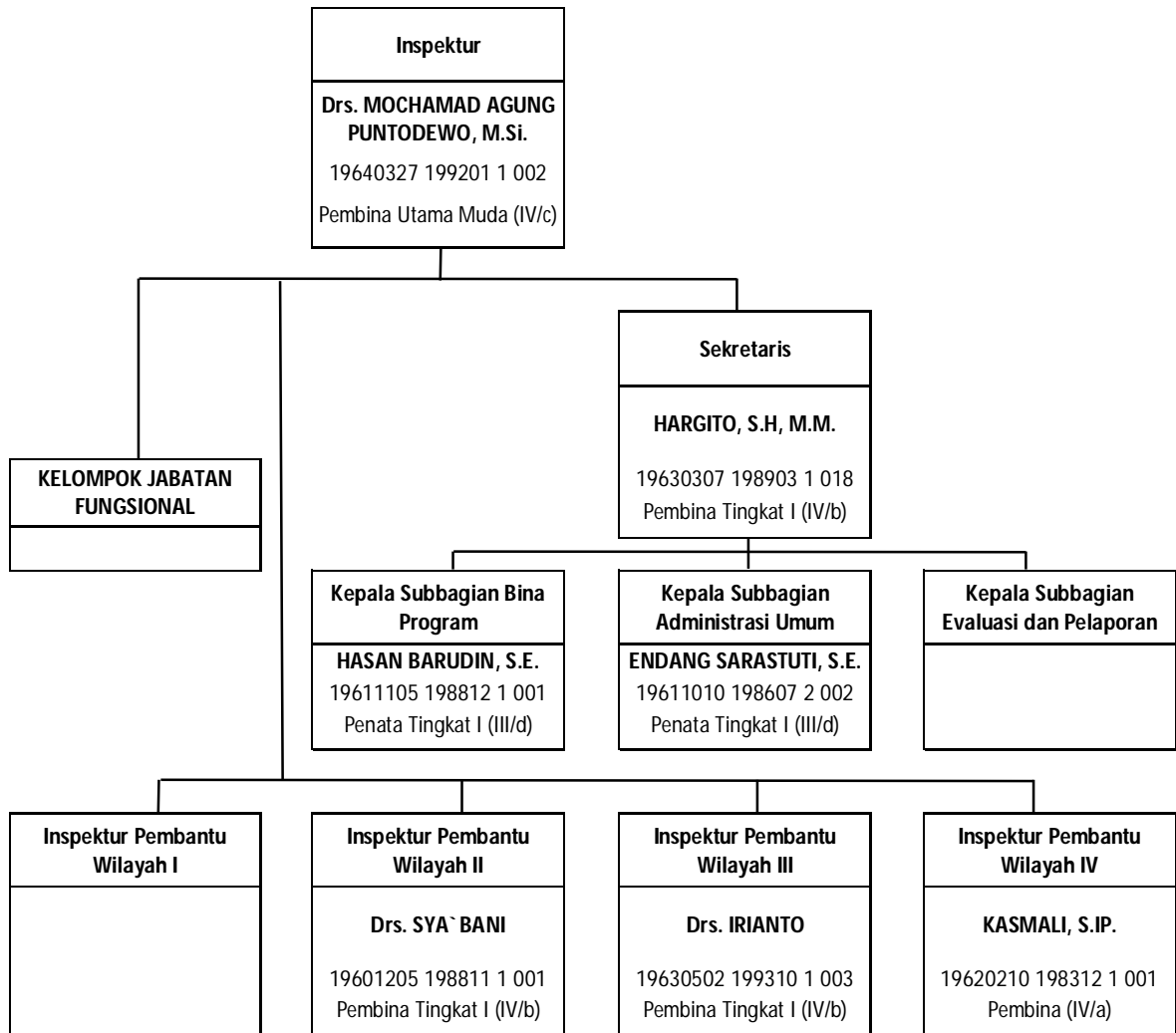
Gambar 4.5 Peta Jabatan Asisten Administrasi

## 4.2. Sekretariat DPRD



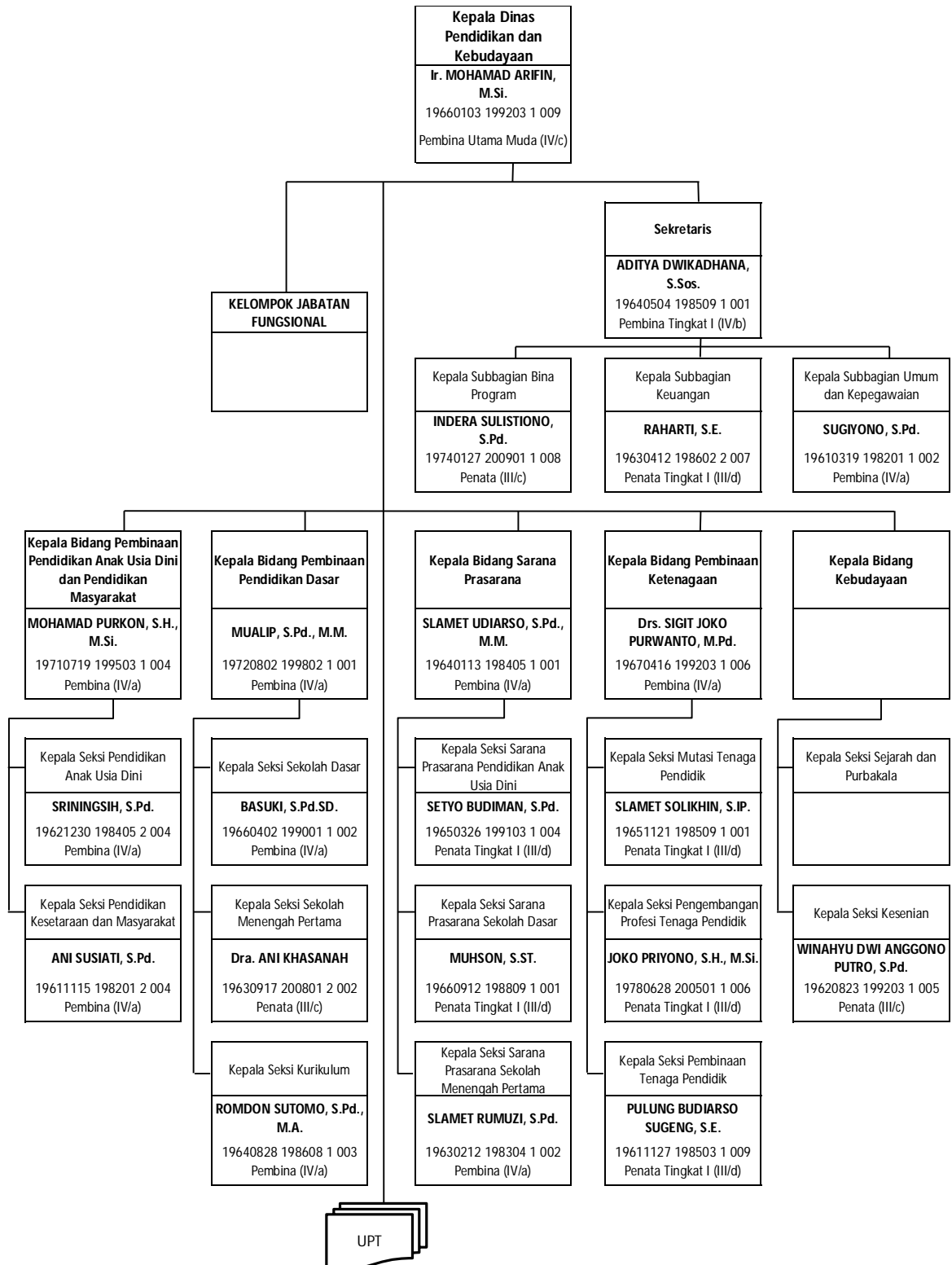
Gambar 4.6 Peta Jabatan Sekretariat DPRD

### 4.3. Inspektorat

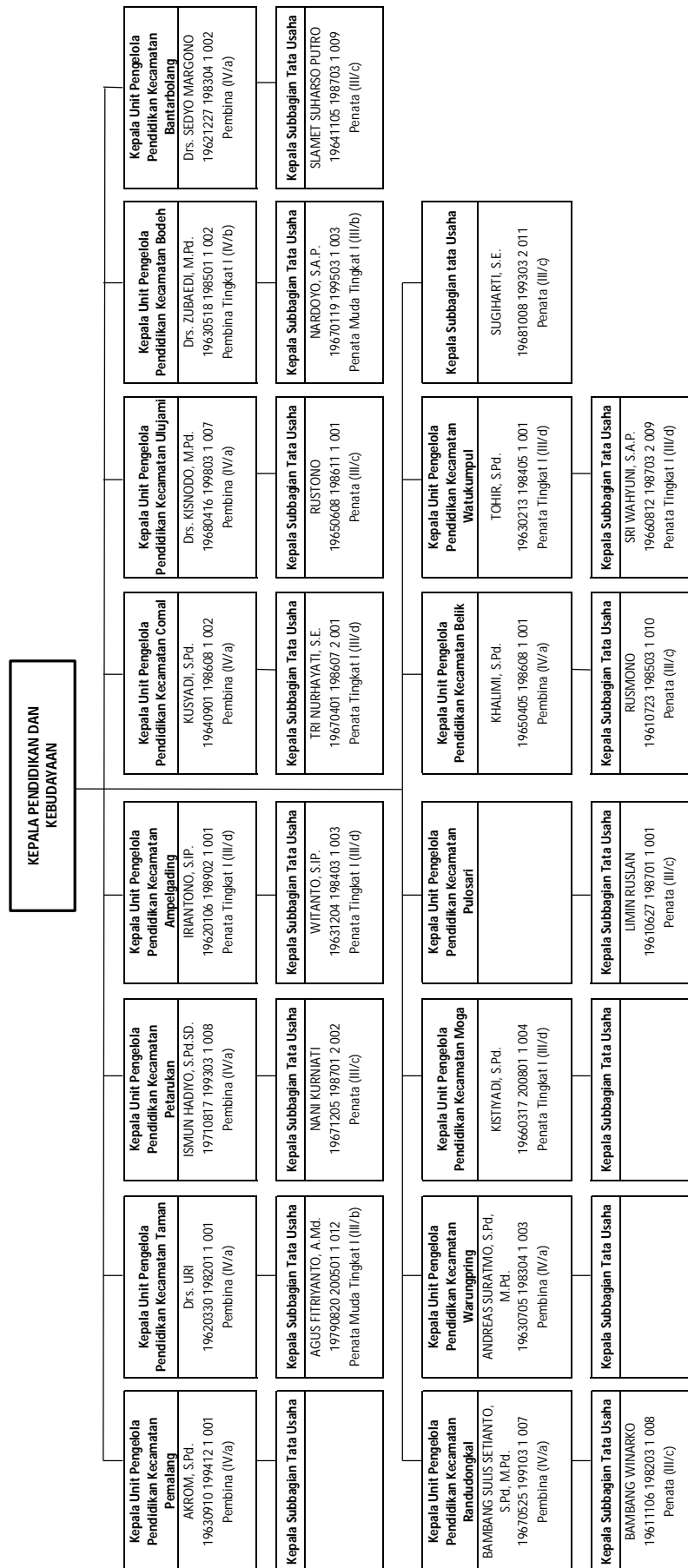


Gambar 4.7 Peta Jabatan Inspektorat

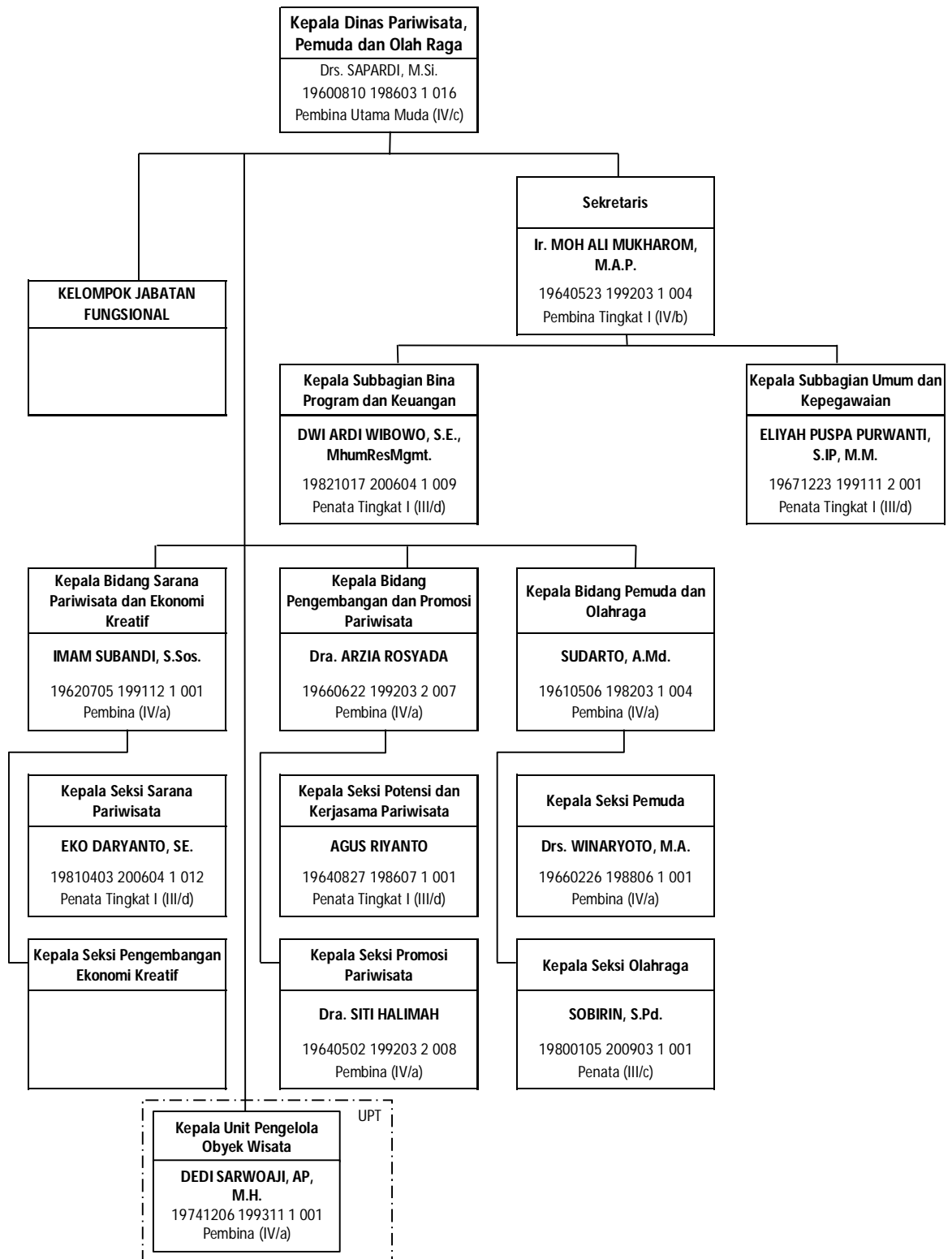
#### 4.4. Dinas Daerah



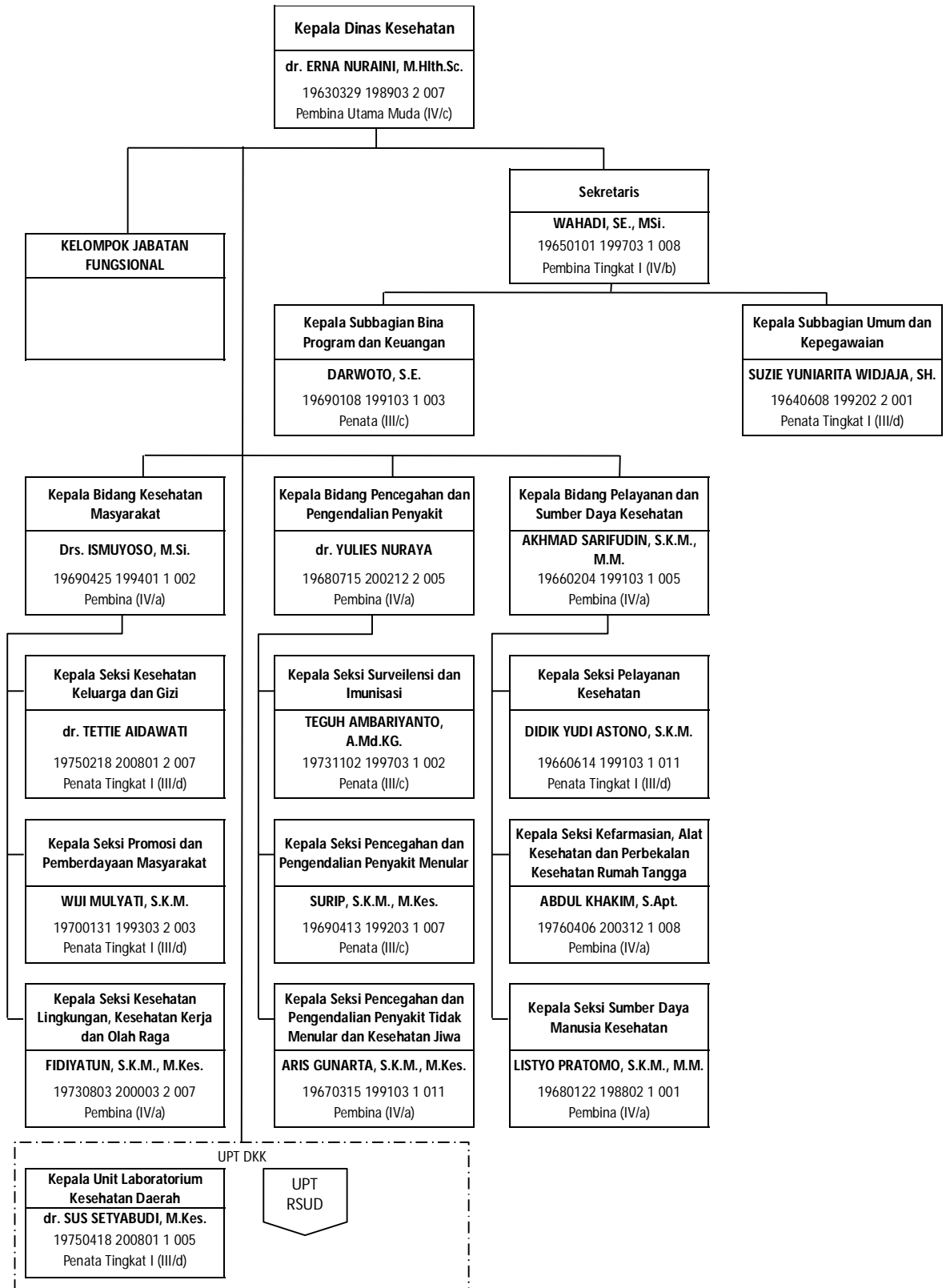
Gambar 4.8 Peta Jabatan Dinas Pendidikan dan Kebudayaan



Gambar 4.9 Peta Jabatan UPT Dinas Pendidikan dan Kebudayaan

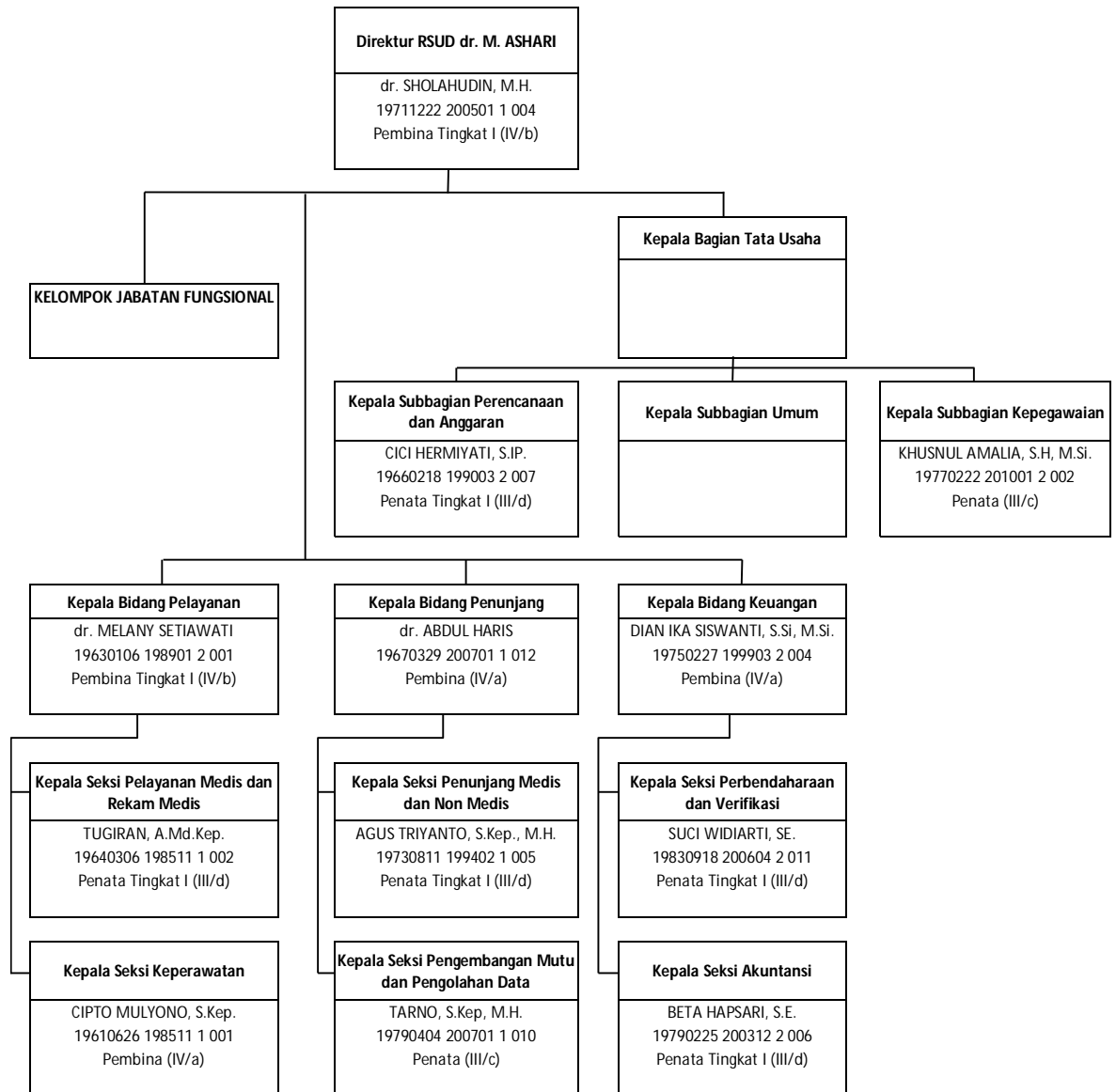


Gambar 4.10 Peta Jabatan Dinas Pariwisata, Pemuda dan Olahraga

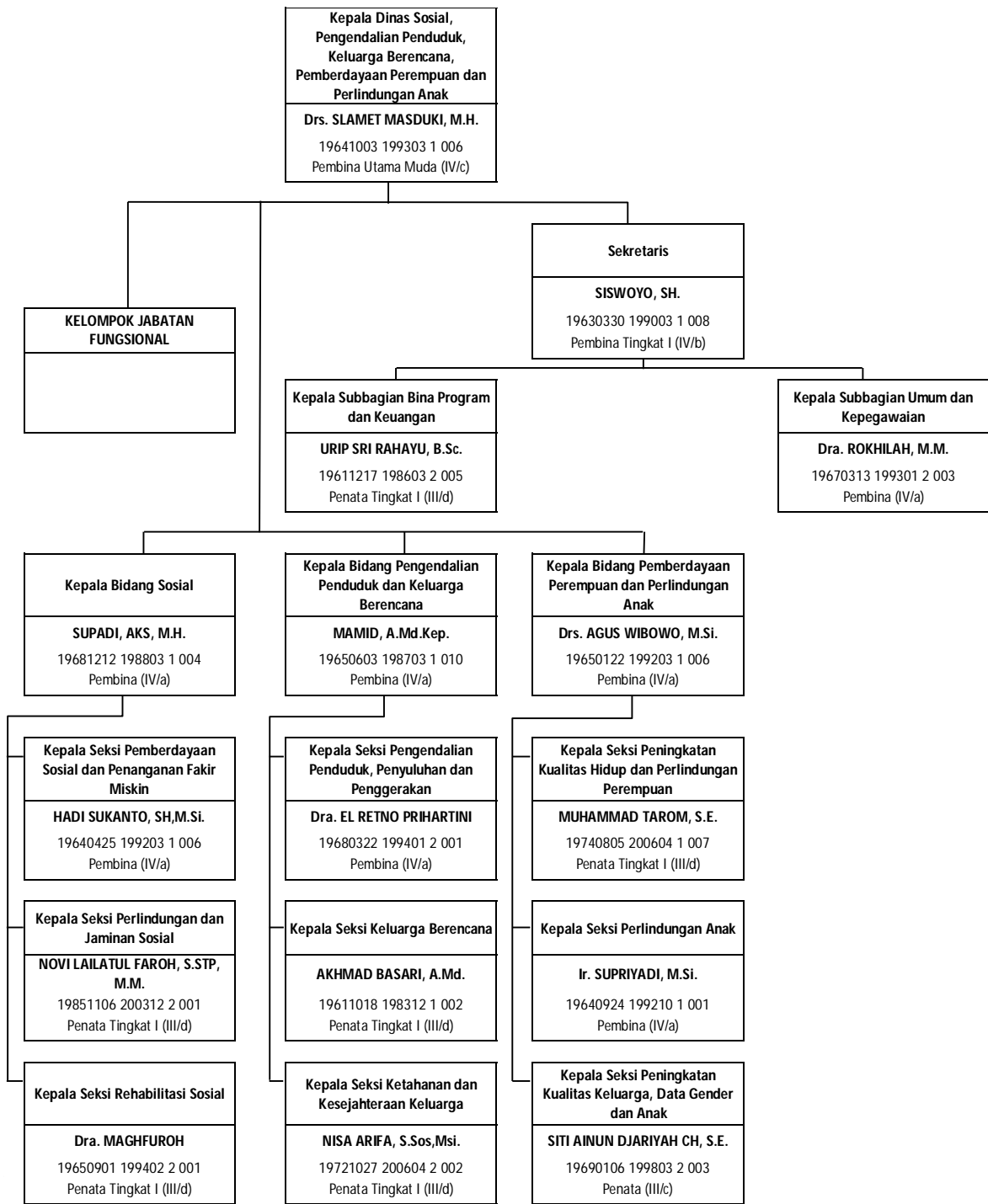


Gambar 4.11 Peta Jabatan Dinas Kesehatan

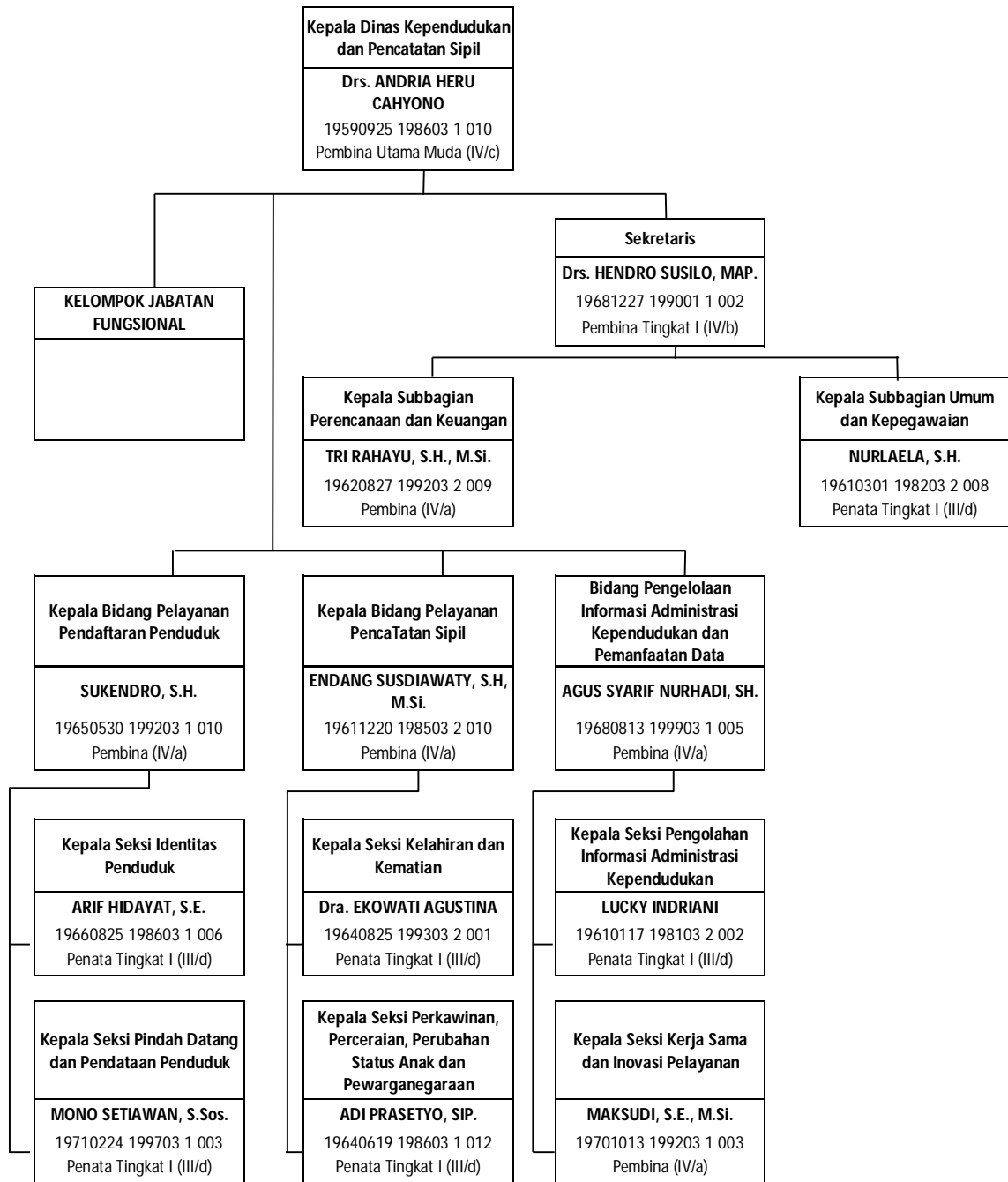




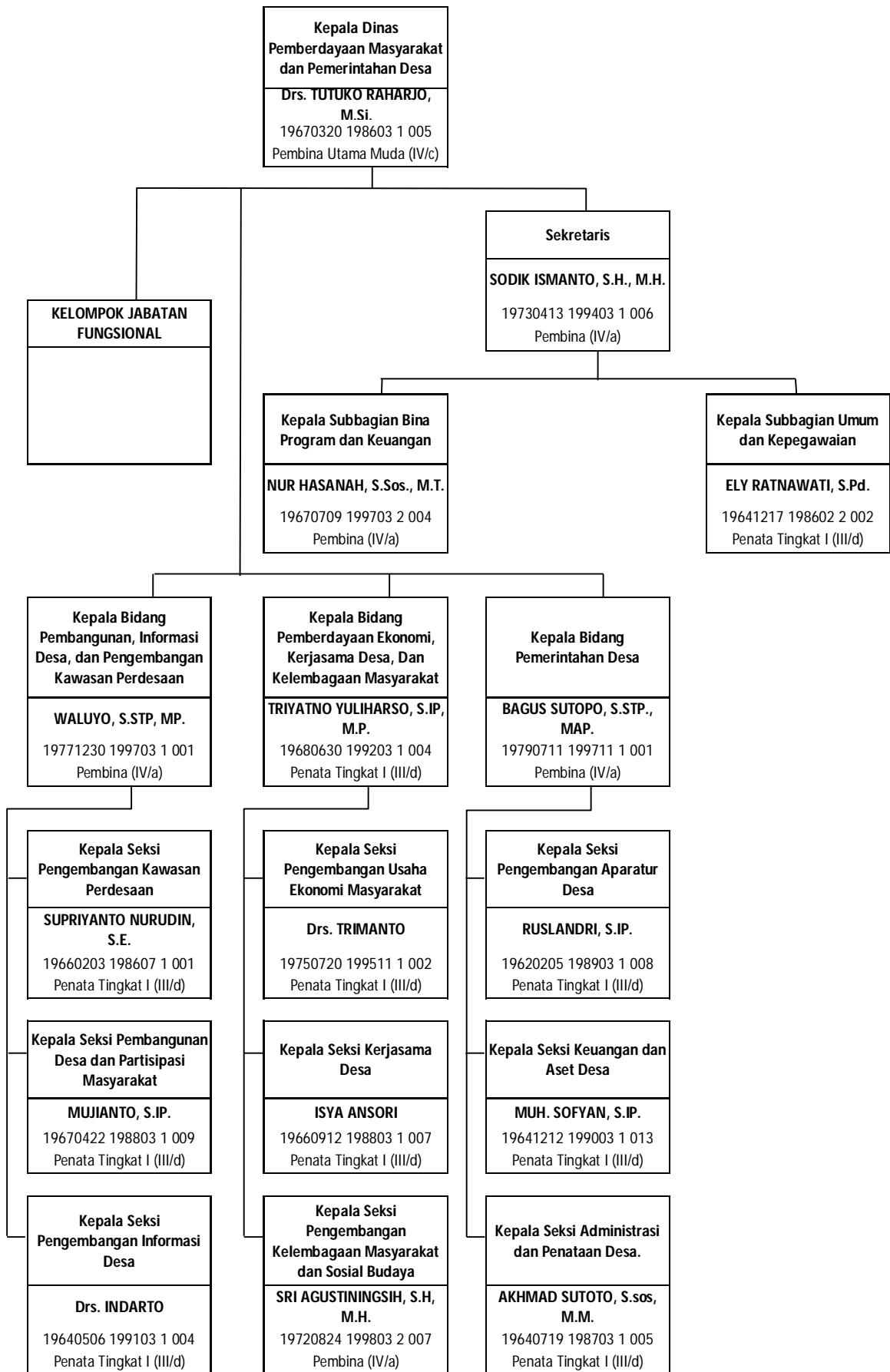
Gambar 4.12 Peta Jabatan UPT RSUD dr. M. Ashari



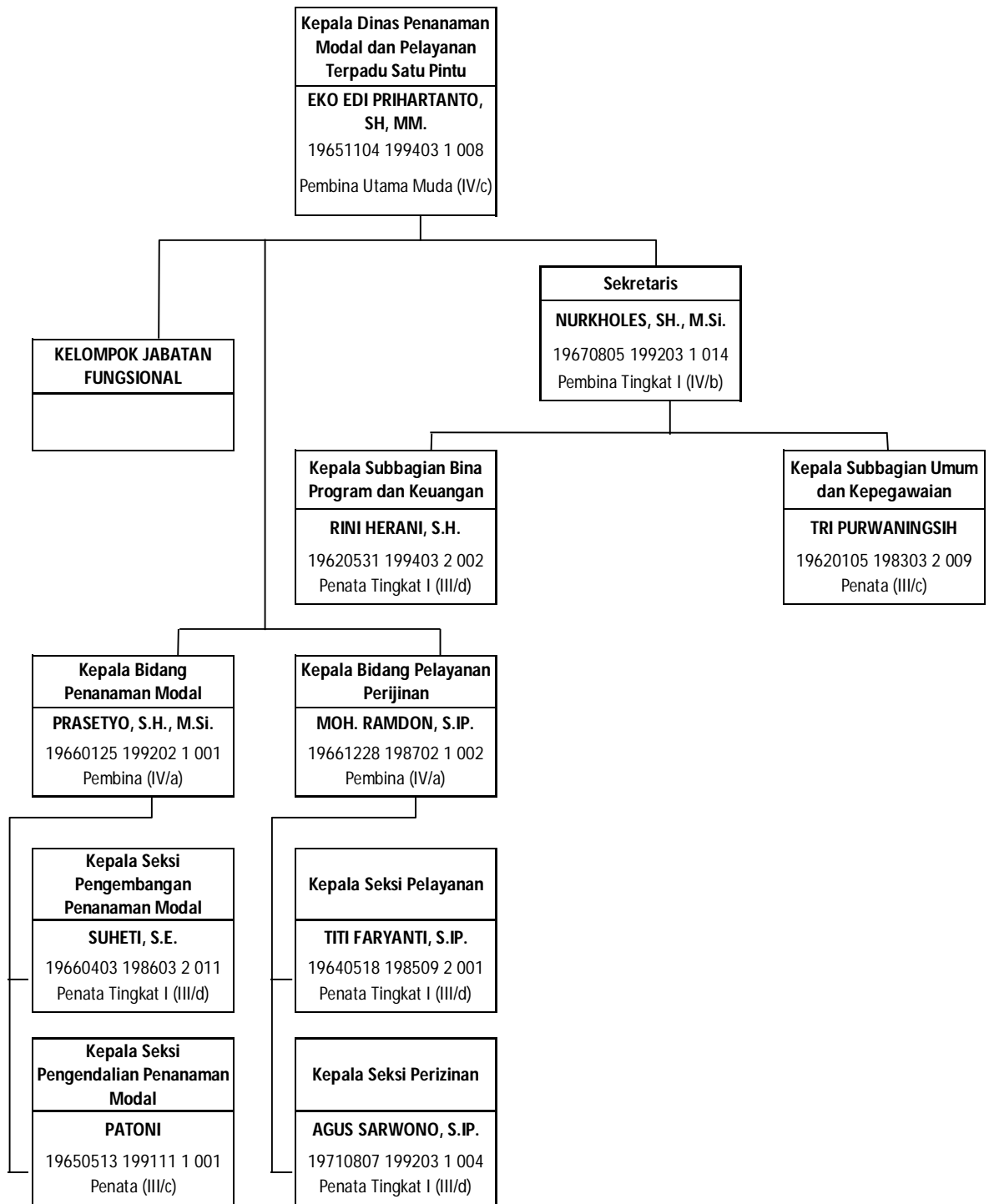
Gambar 4.13 Peta Jabatan Dinas Sosial, Pengendalian Penduduk, Keluarga Berencana, Pemberdayaan Perempuan dan Perlindungan Anak



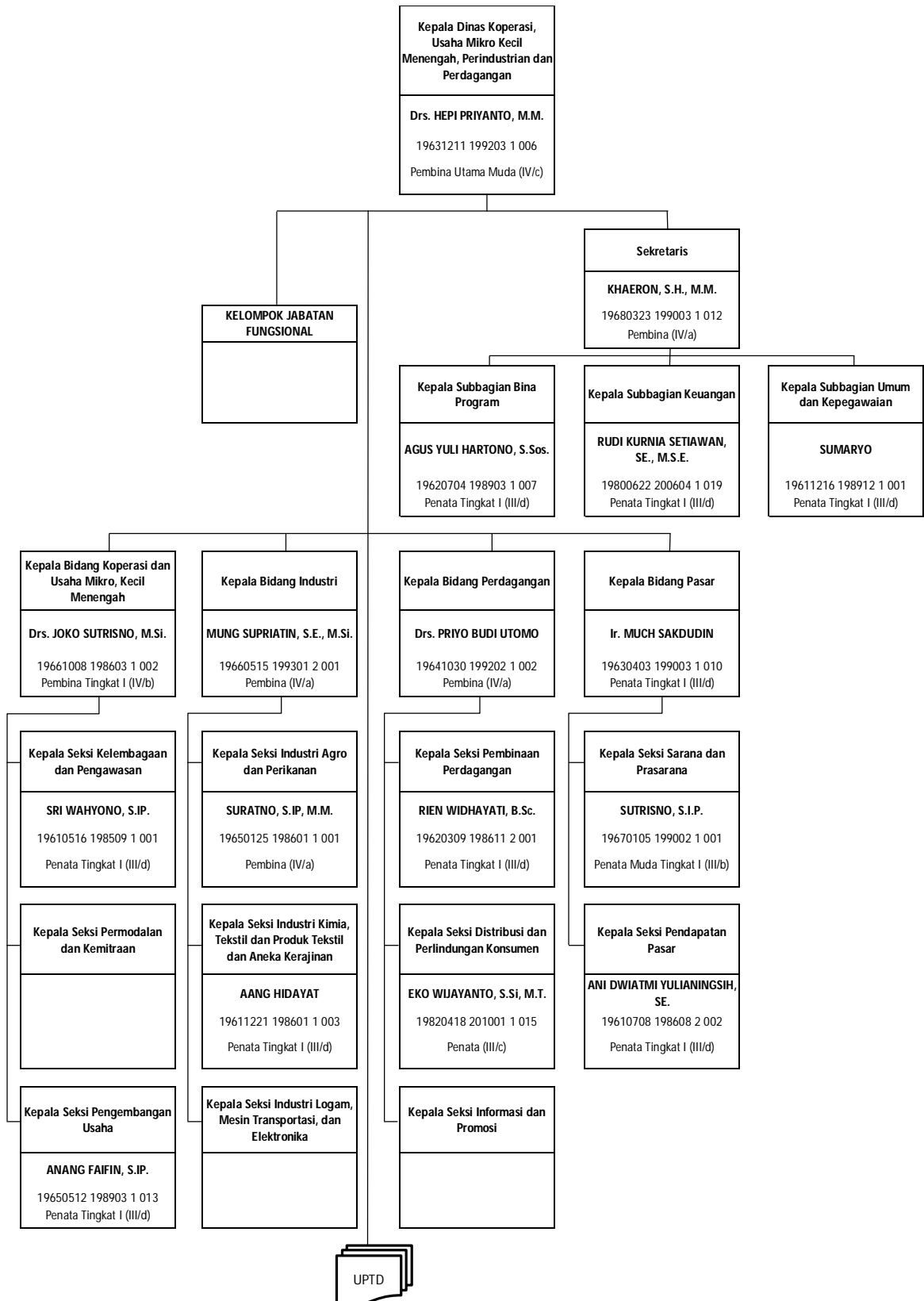
Gambar 4.14 Peta Jabatan Dinas Kependudukan dan Pencatatan Sipil



Gambar 4.15 Peta Jabatan Dinas Pemberdayaan Masyarakat dan Pemerintahan Desa



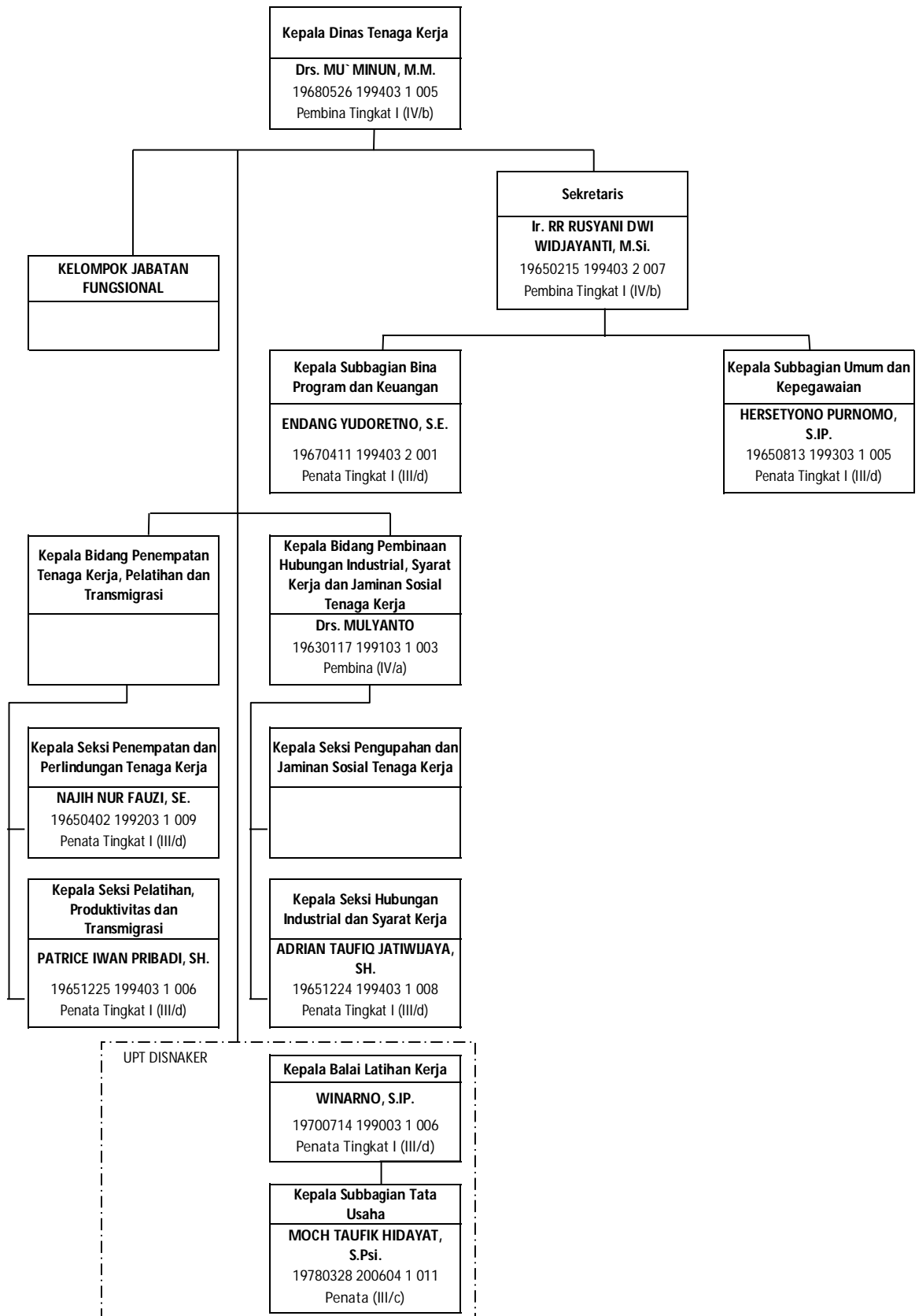
Gambar 4.16 Peta Jabatan Dinas Penanaman Modal dan Pelayanan Terpadu Satu Pintu



Gambar 4.17 Peta Jabatan Dinas Koperasi dan Usaha Mikro Kecil Menengah, Perindustrian dan Perdagangan

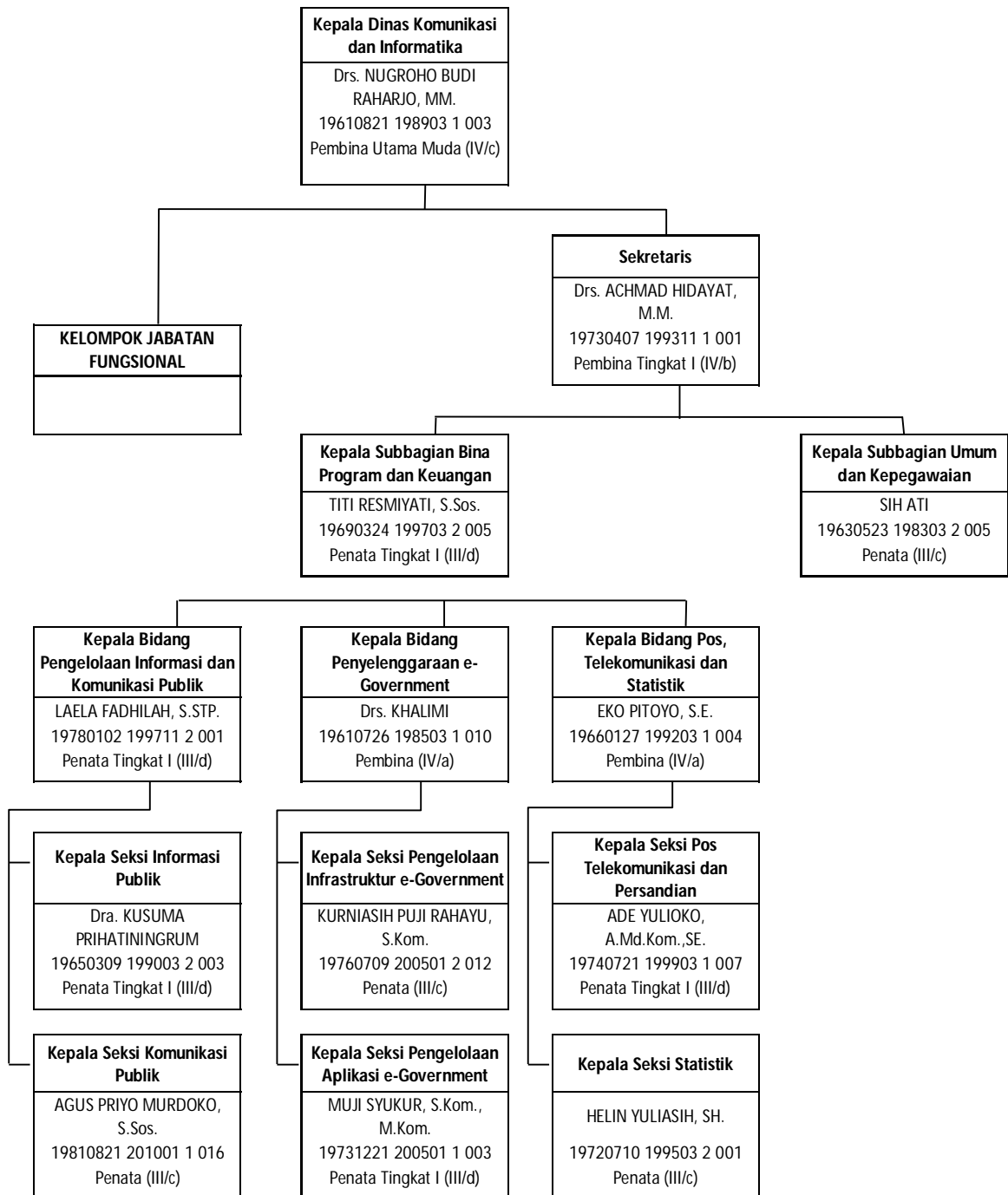


Gambar 4.18 Peta Jabatan UPT Dinas Koperasi dan Usaha Mikro Kecil Menengah, Perindustrian dan Perdagangan

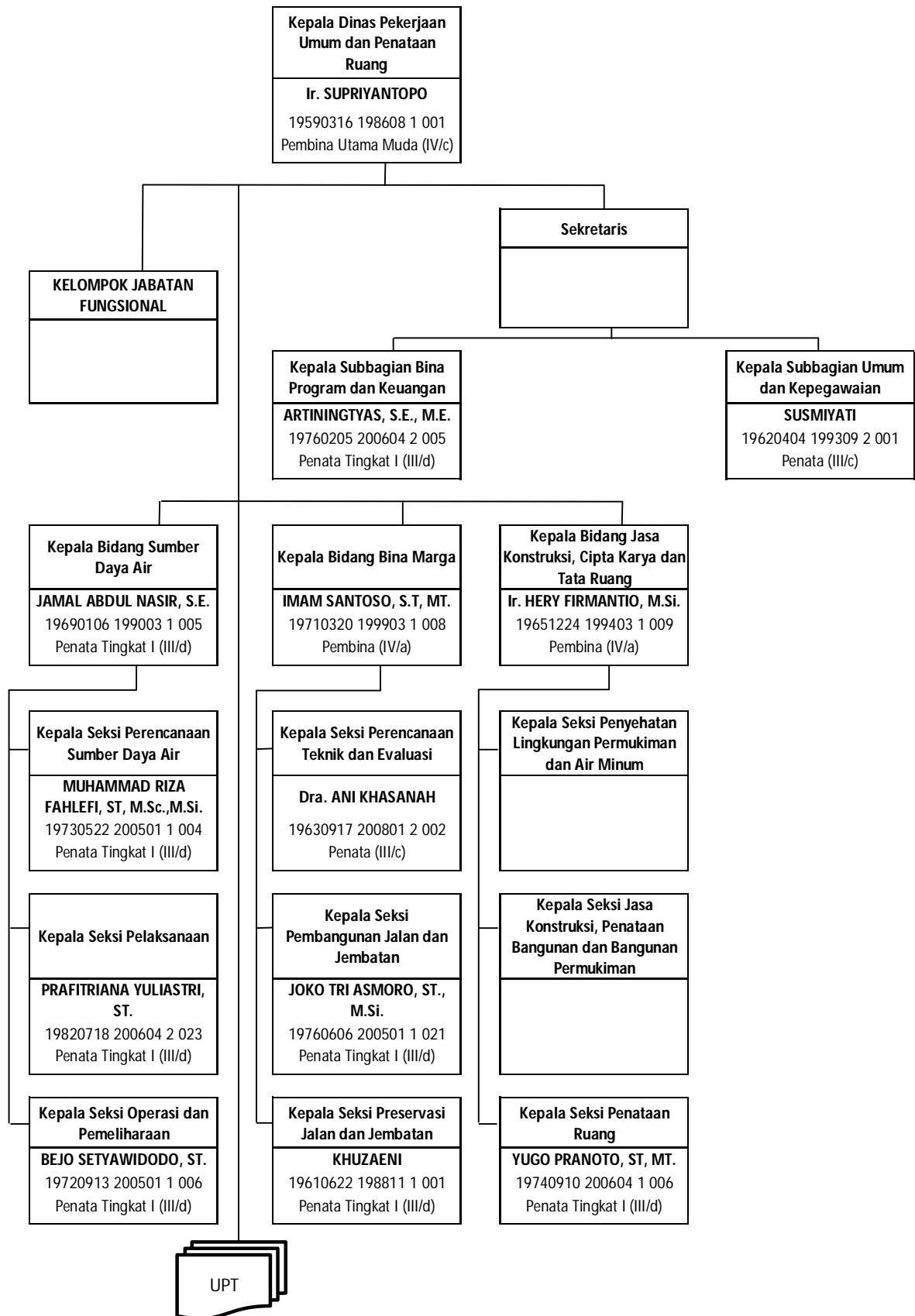


Gambar 4.19 Peta Jabatan Dinas Tenaga Kerja

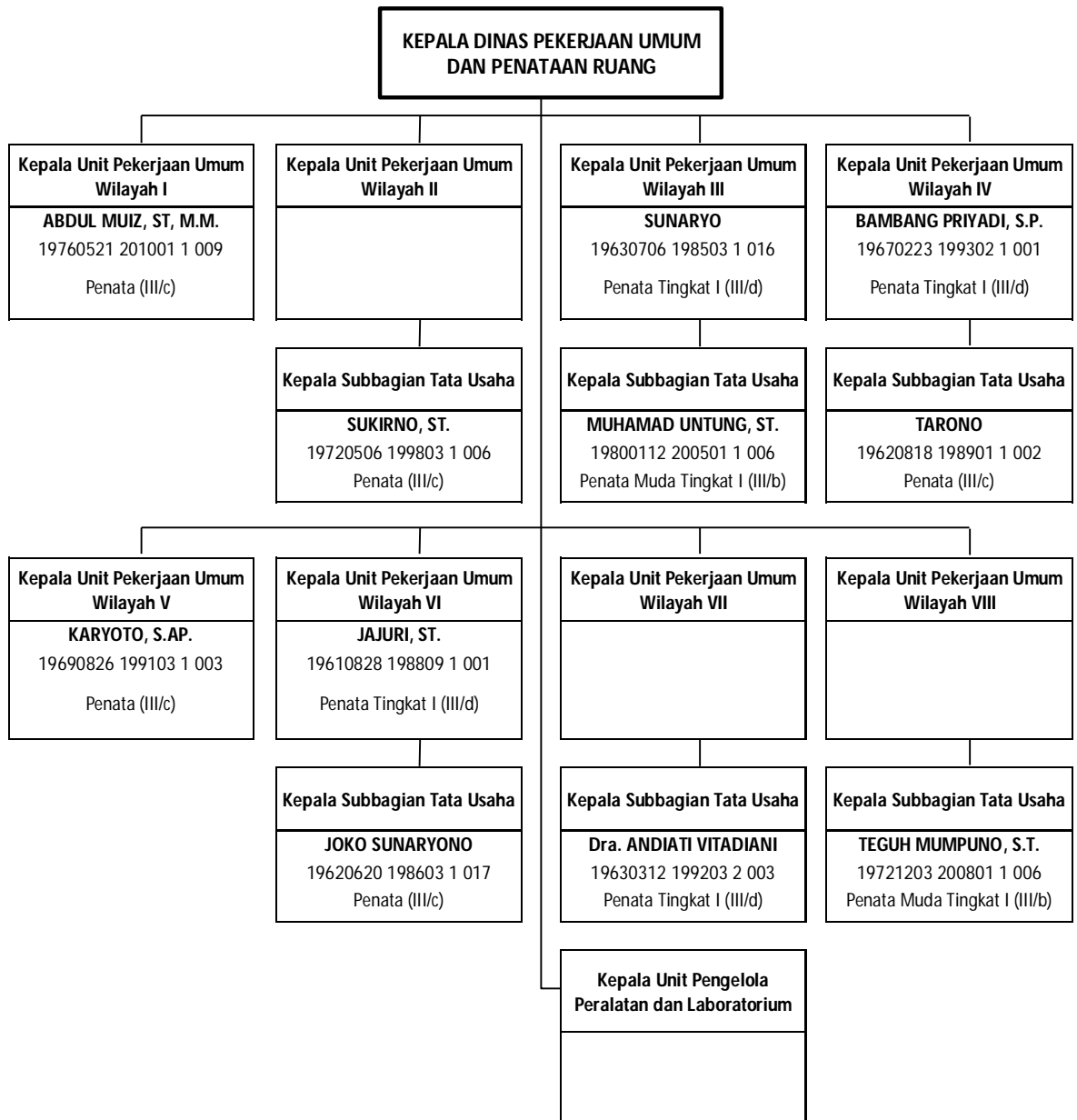




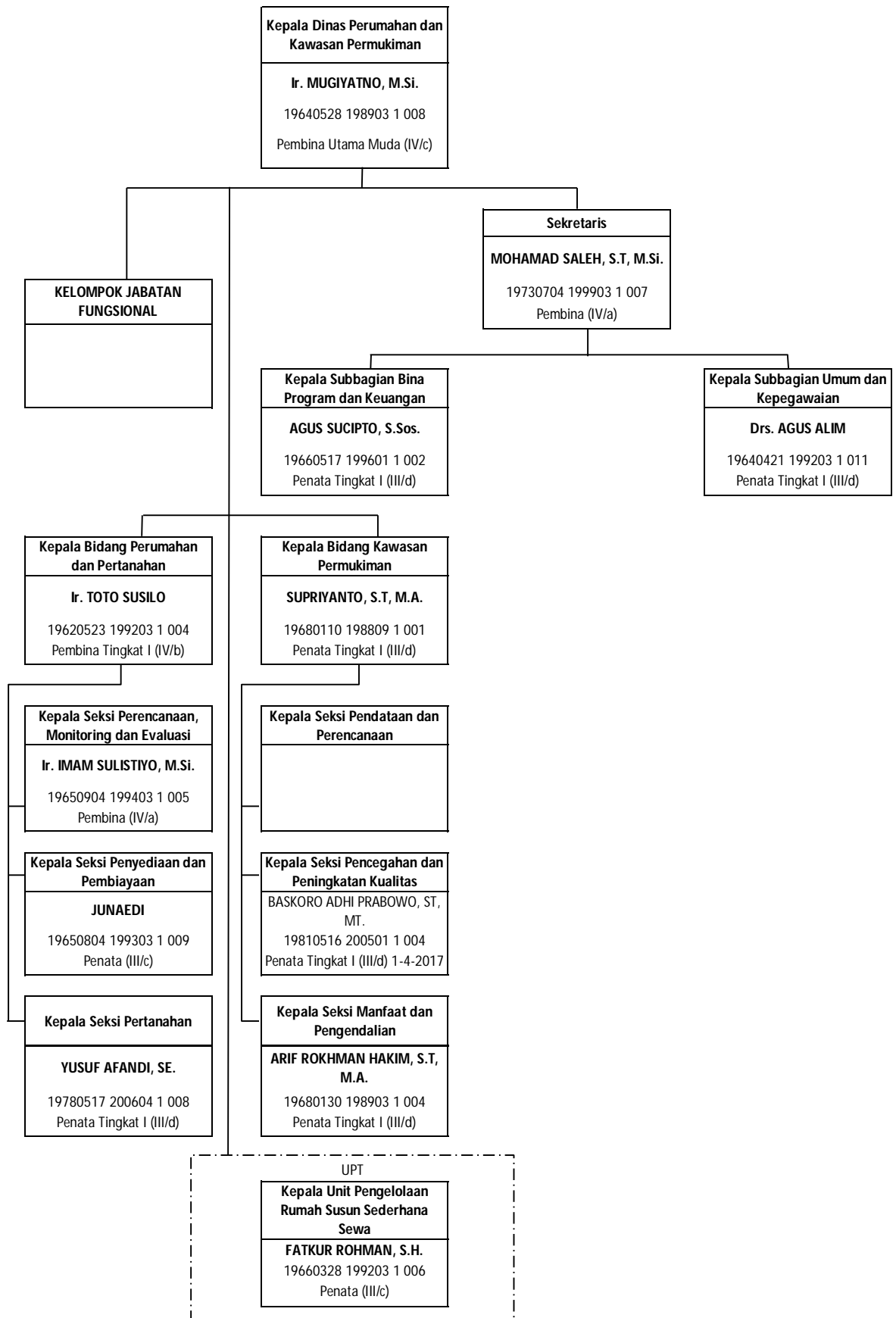
Gambar 4.20 Peta Jabatan Dinas Komunikasi dan Informatika



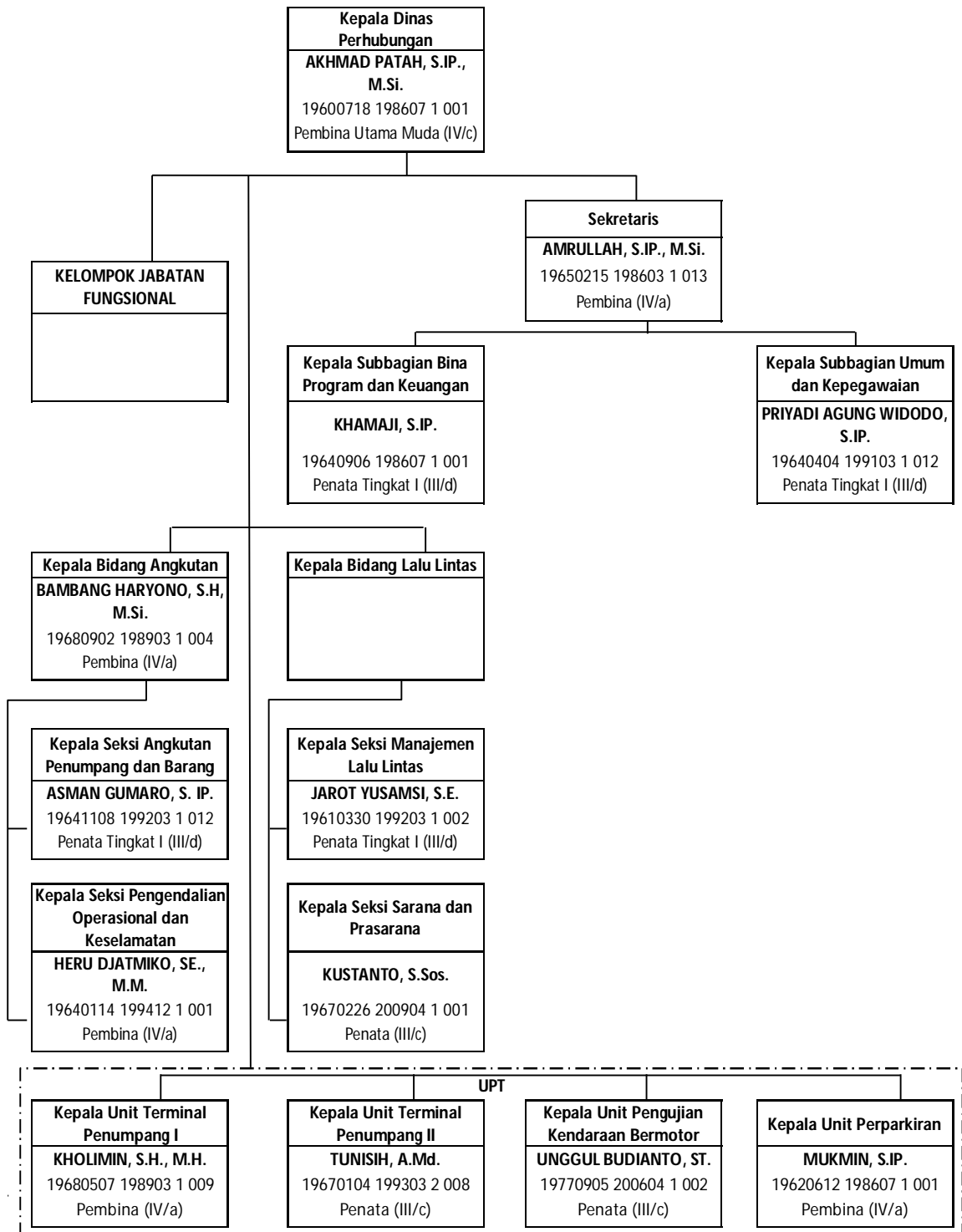
Gambar 4.21 Peta Jabatan Dinas Pekerjaan Umum dan Penataan Ruang



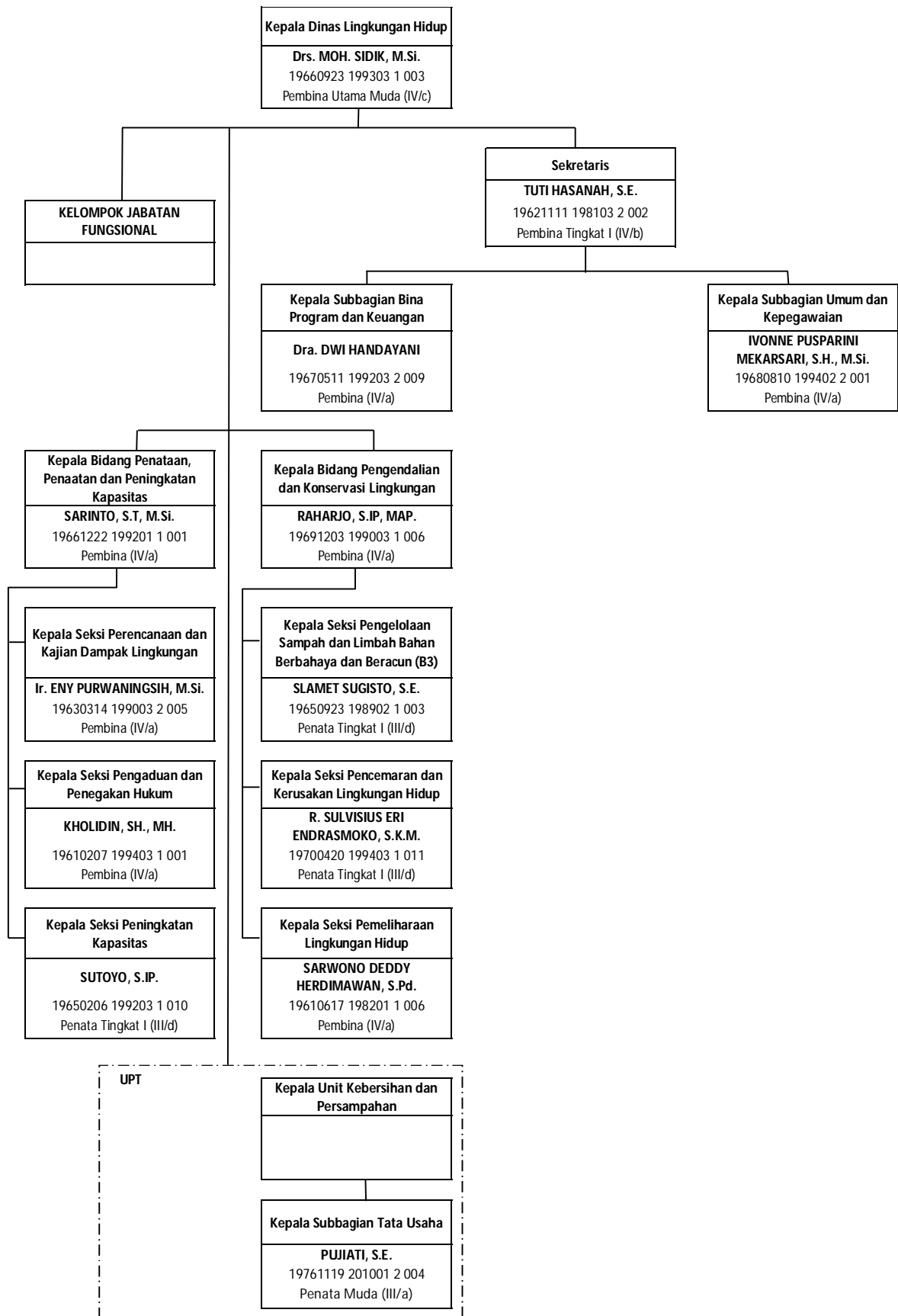
Gambar 4.22 Peta Jabatan UPT Dinas Pekerjaan Umum dan Penataan Ruang



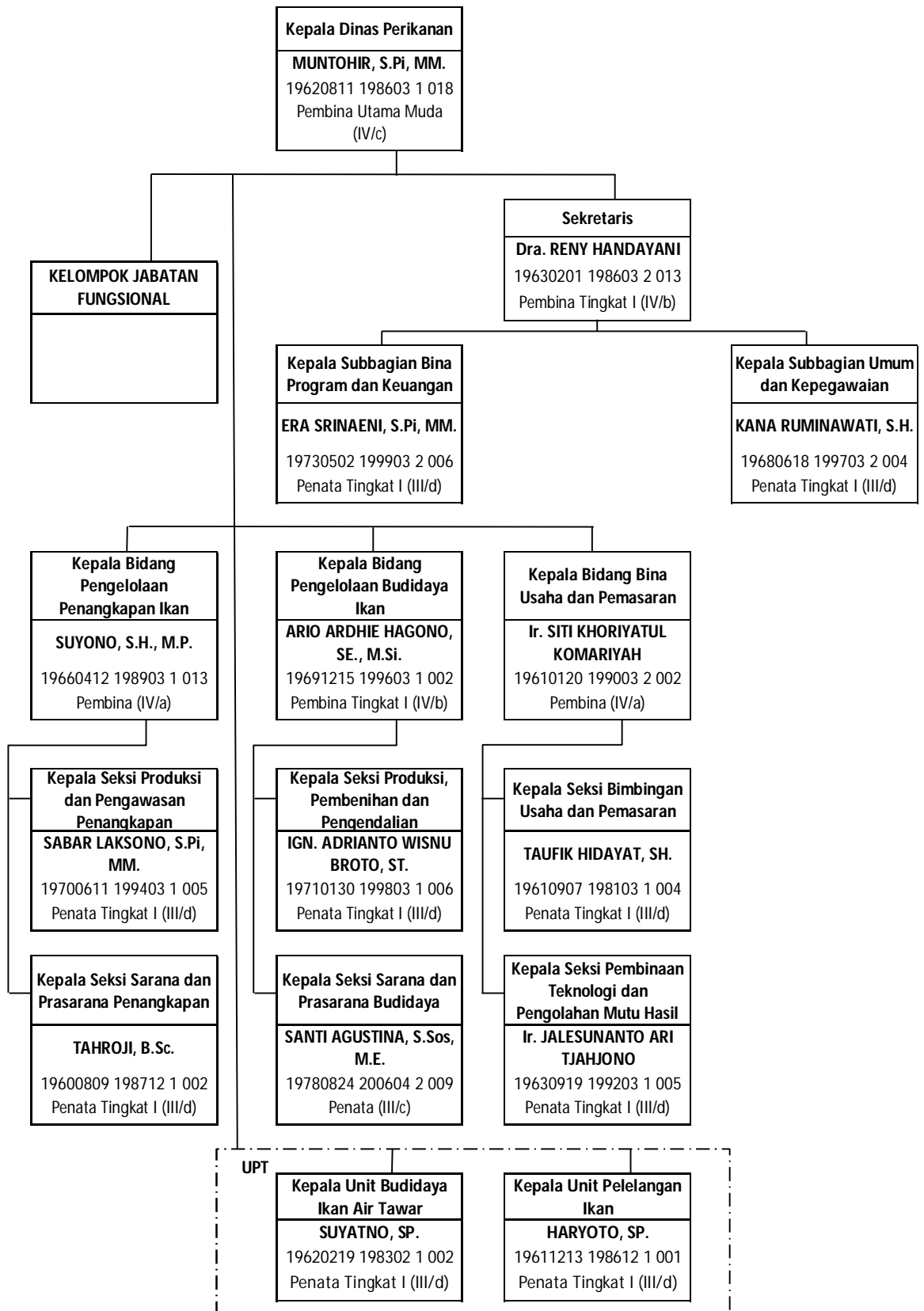
Gambar 4.23 Peta Jabatan Dinas Perumahan dan Kawasan Permukiman



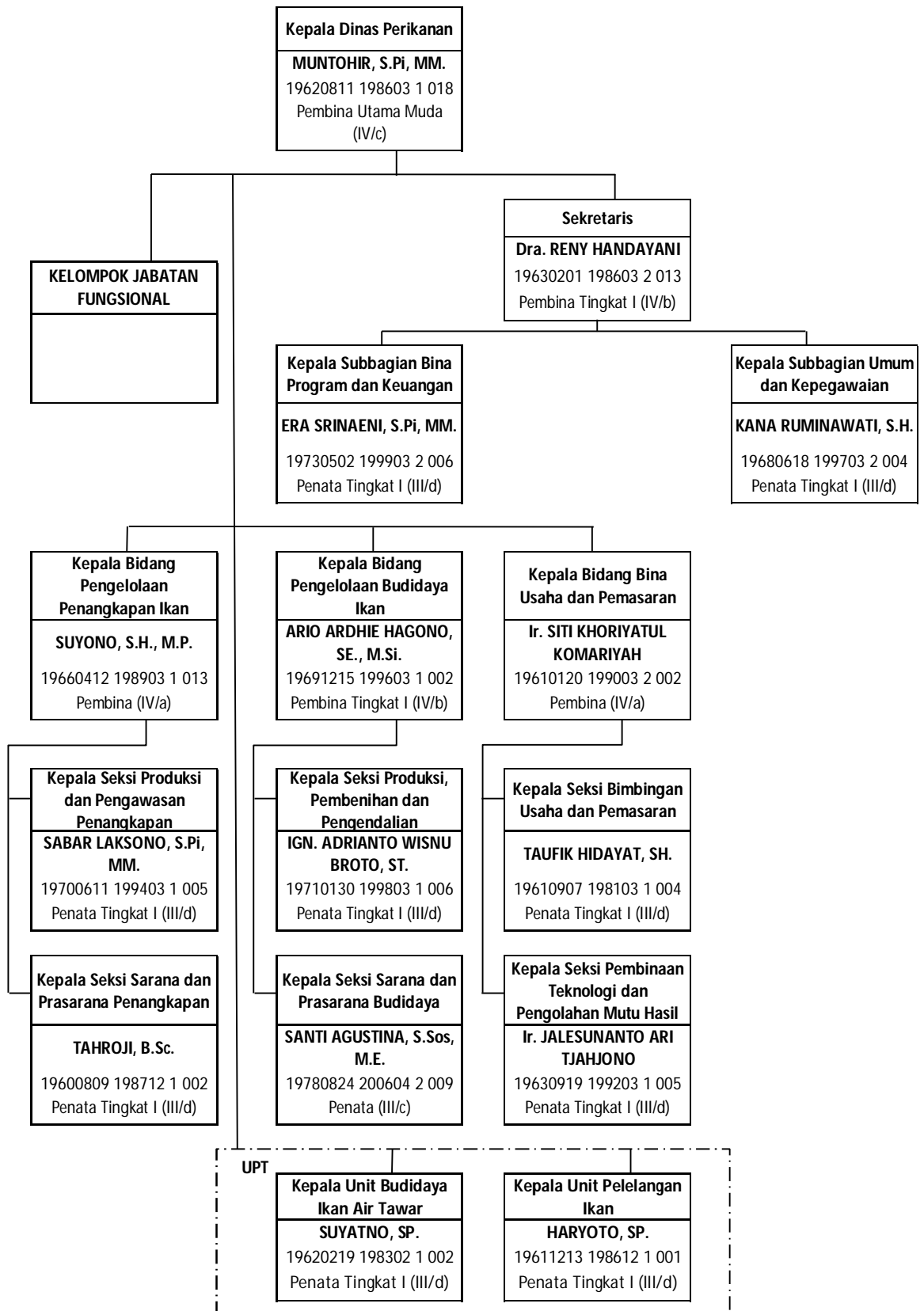
Gambar 4.24 Peta Jabatan Dinas Perhubungan



Gambar 4.25 Peta Jabatan Dinas Lingkungan Hidup

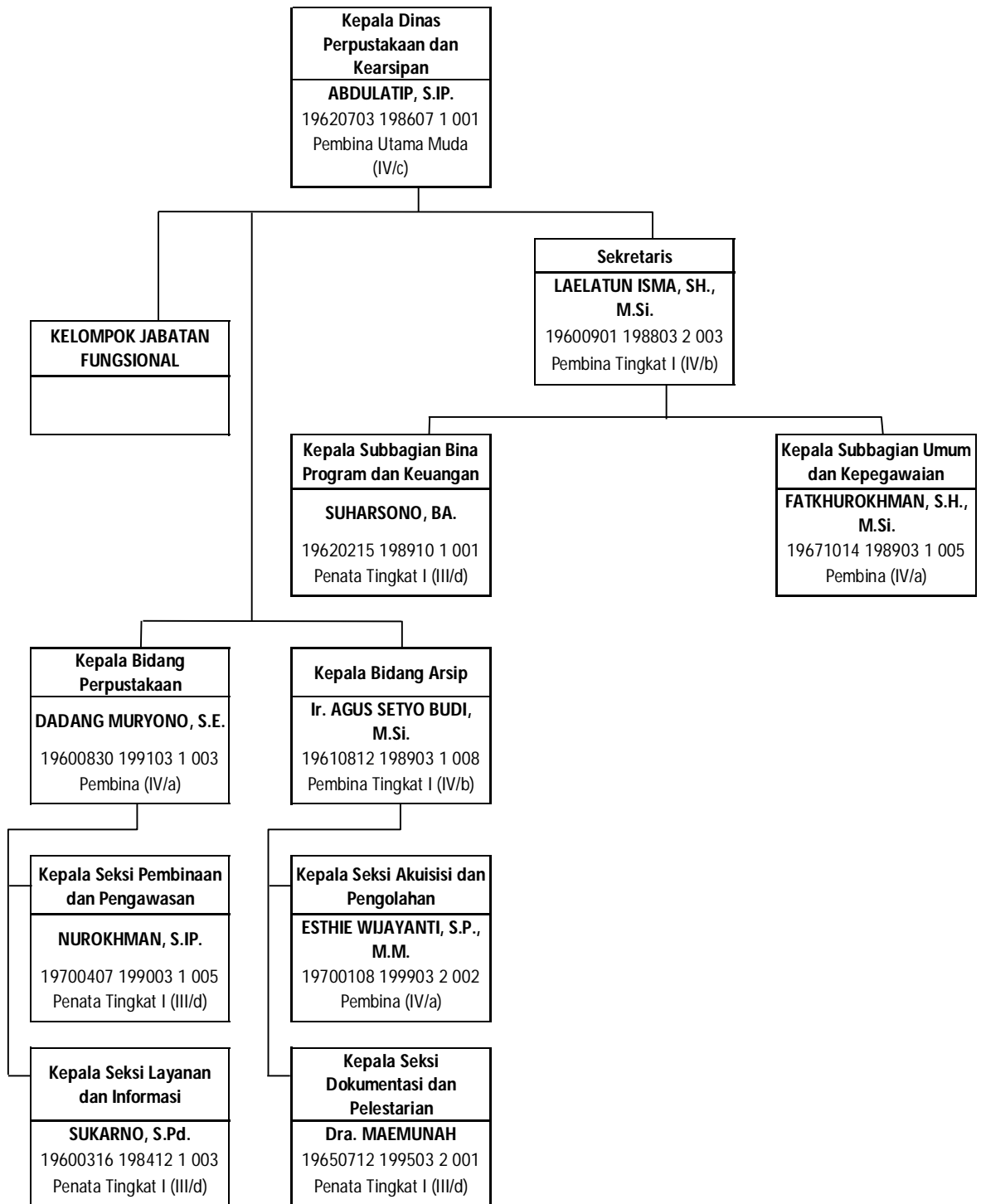


Gambar 4.26 Peta Jabatan Dinas Pertanian

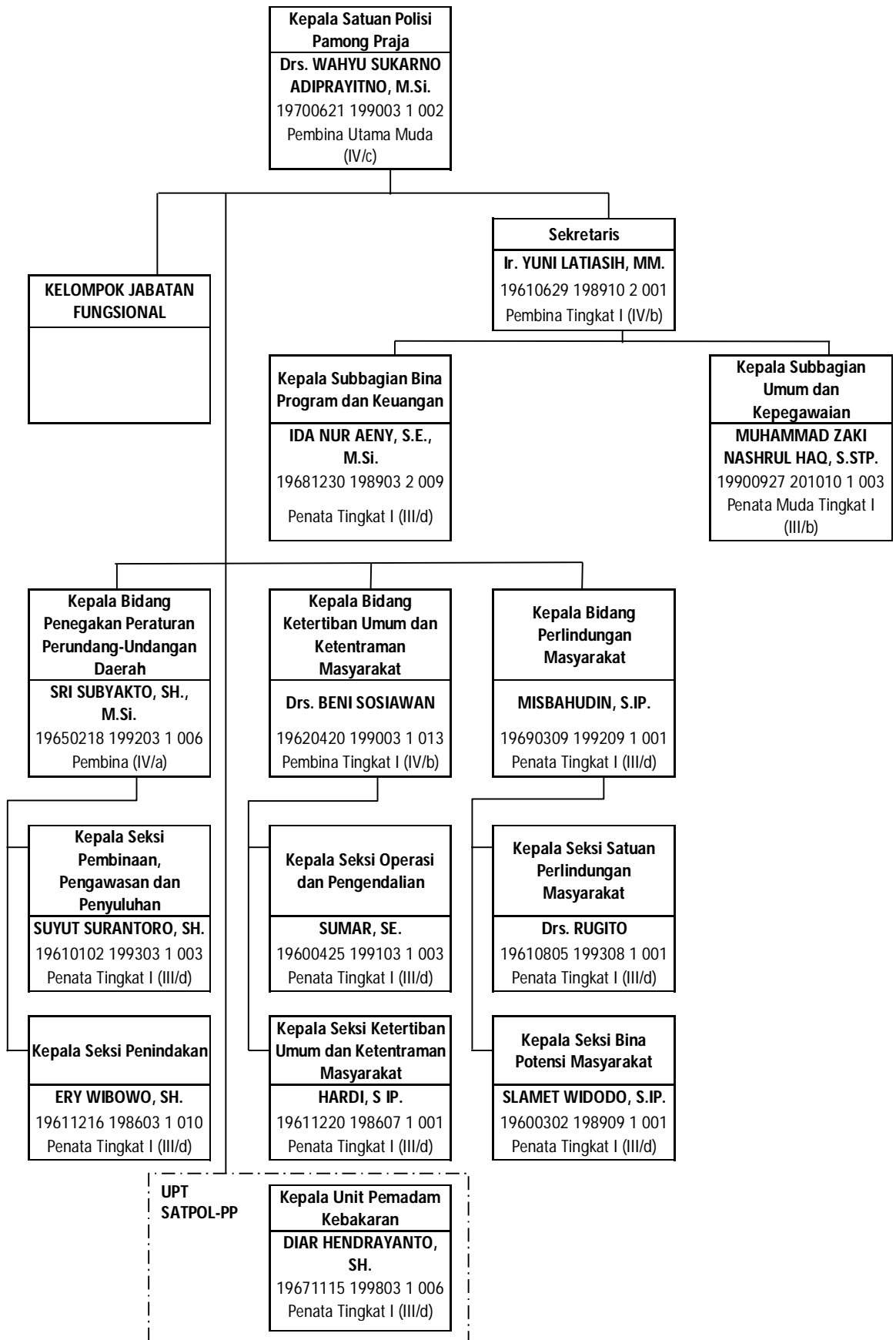


Gambar 4.27 Peta Jabatan Dinas Perikanan



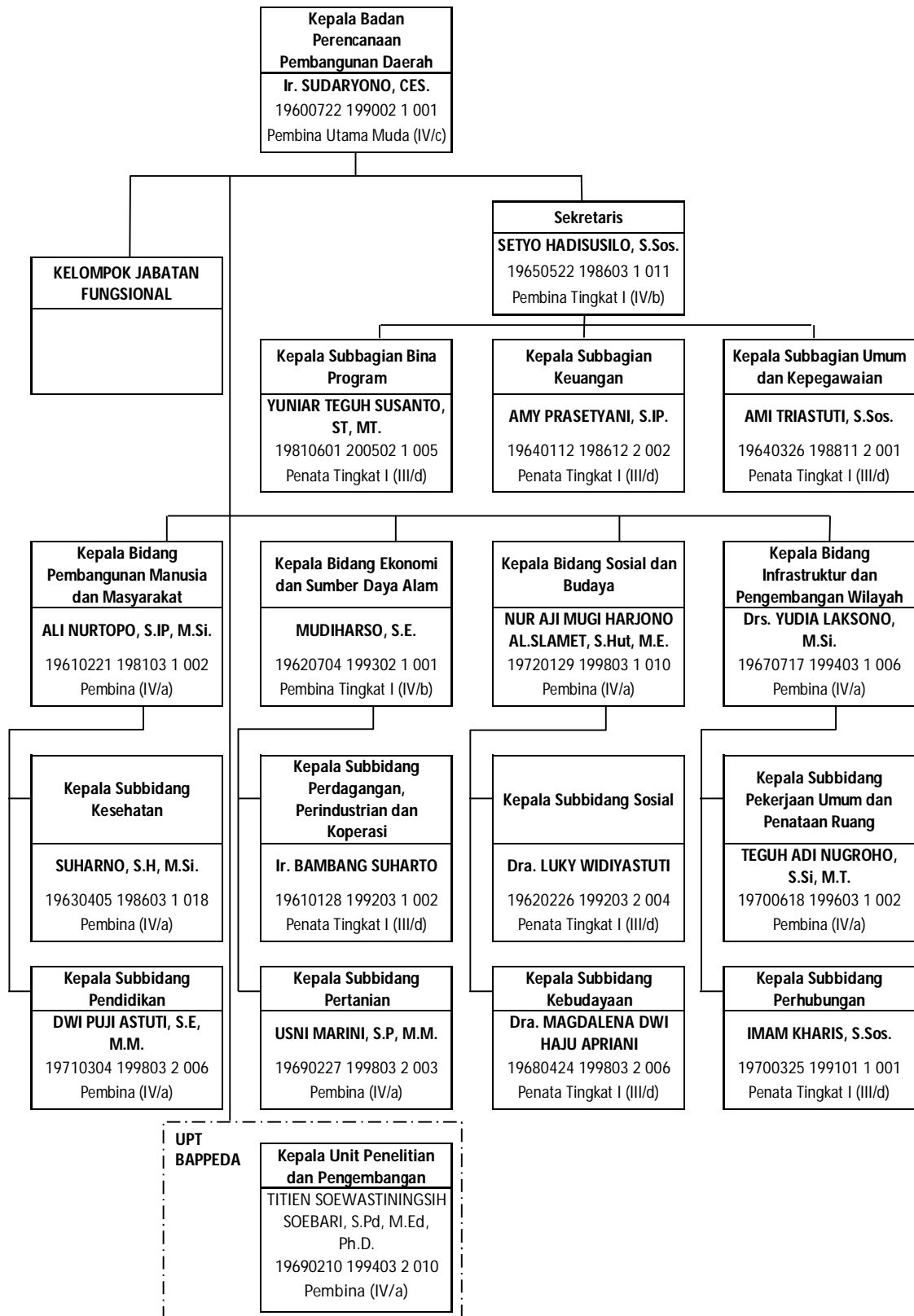


Gambar 4.28 Peta Jabatan Dinas Perpustakaan dan Kearsipan

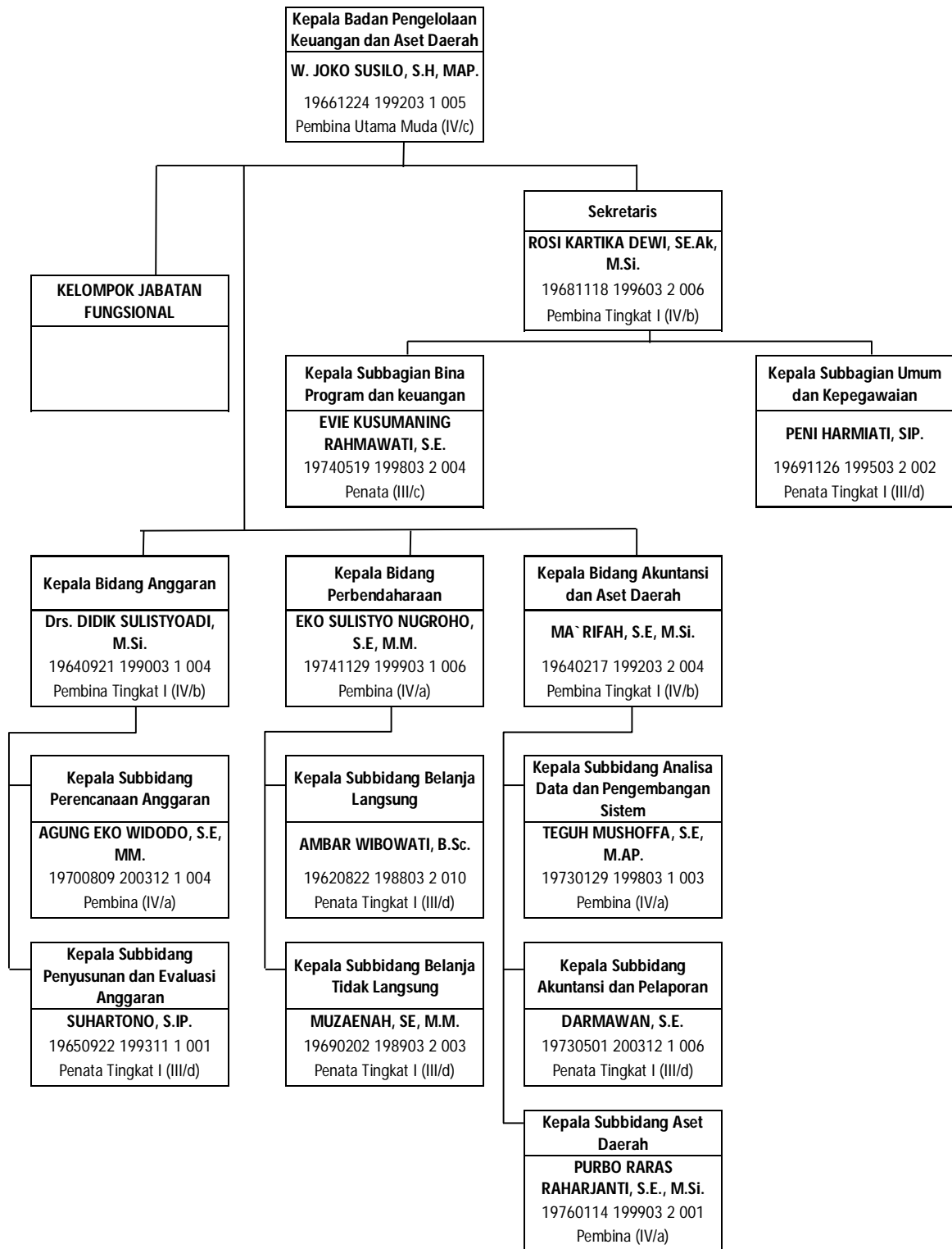


Gambar 4.29 Peta Jabatan Satuan Polisi Pamong Praja

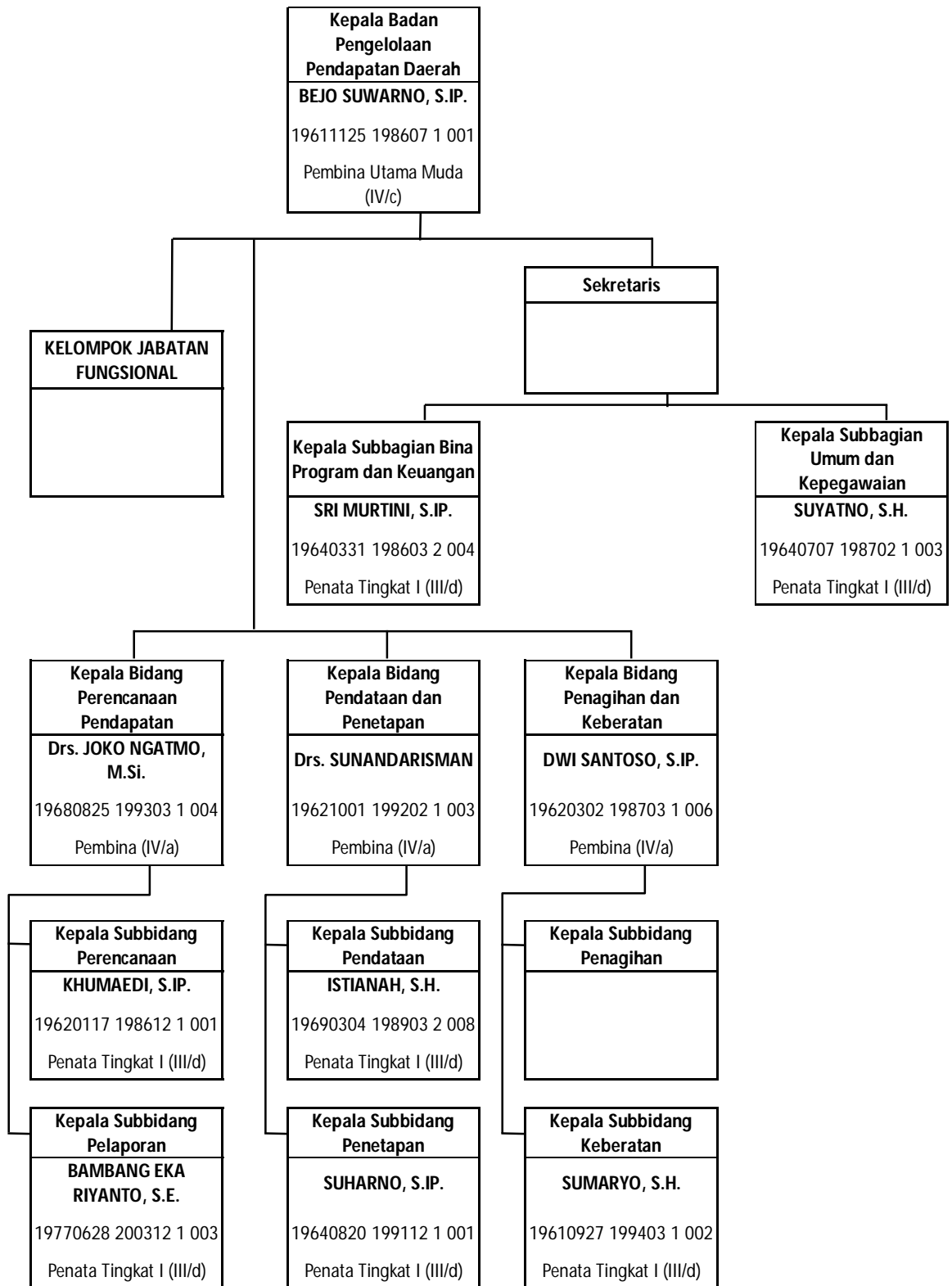
#### 4.5. Badan Daerah



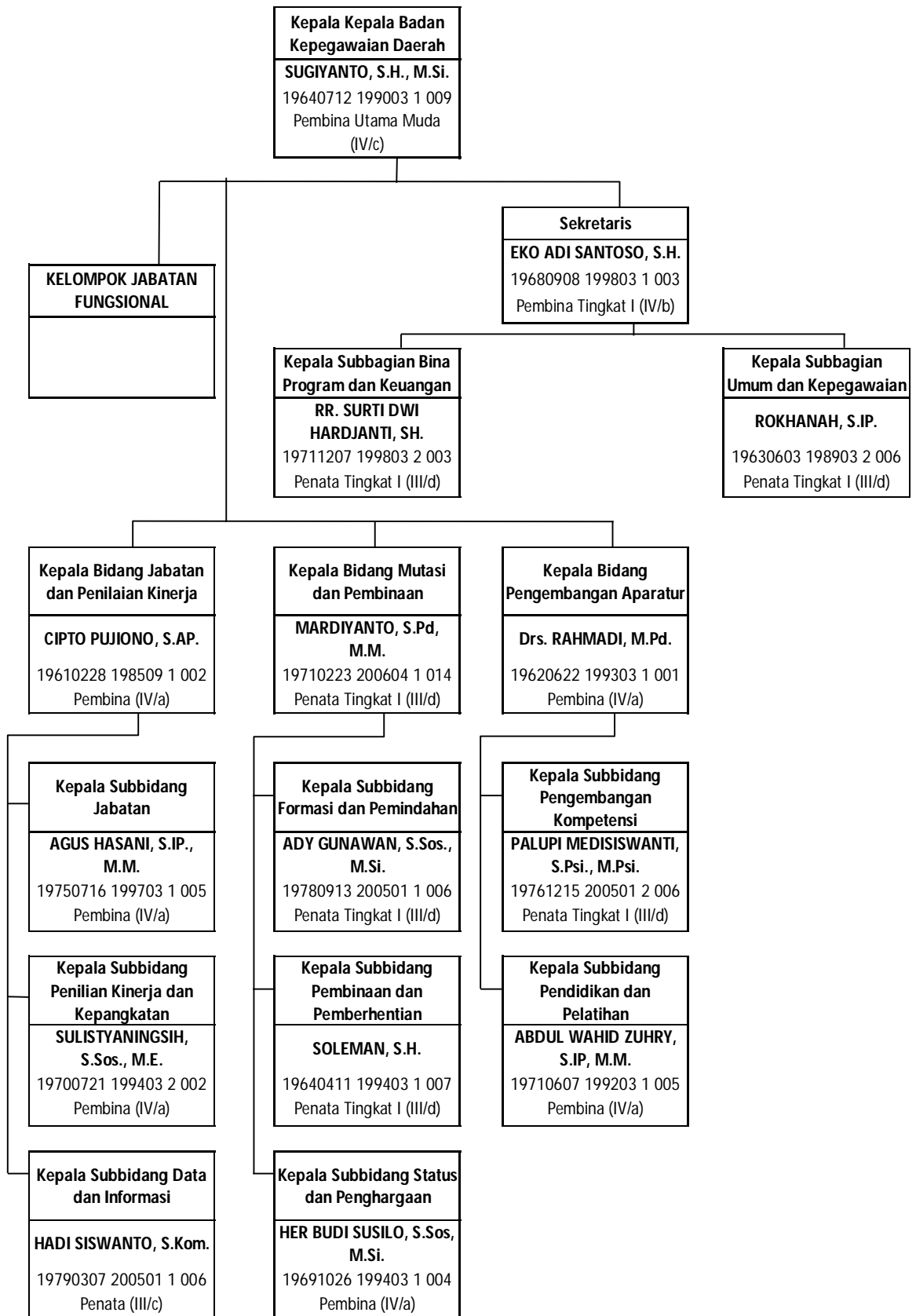
Gambar 4.30 Peta Jabatan Badan Perencanaan Pembangunan Daerah



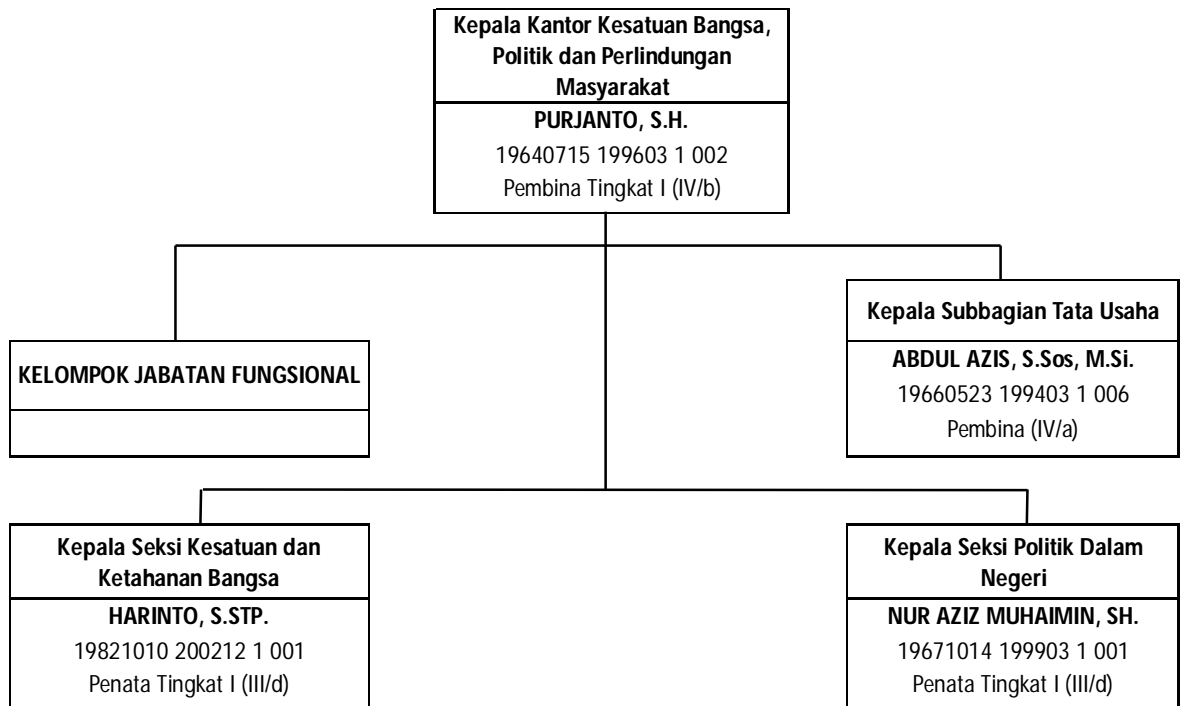
Gambar 4.31 Peta Jabatan Badan Pengelolaan Keuangan dan Aset Daerah



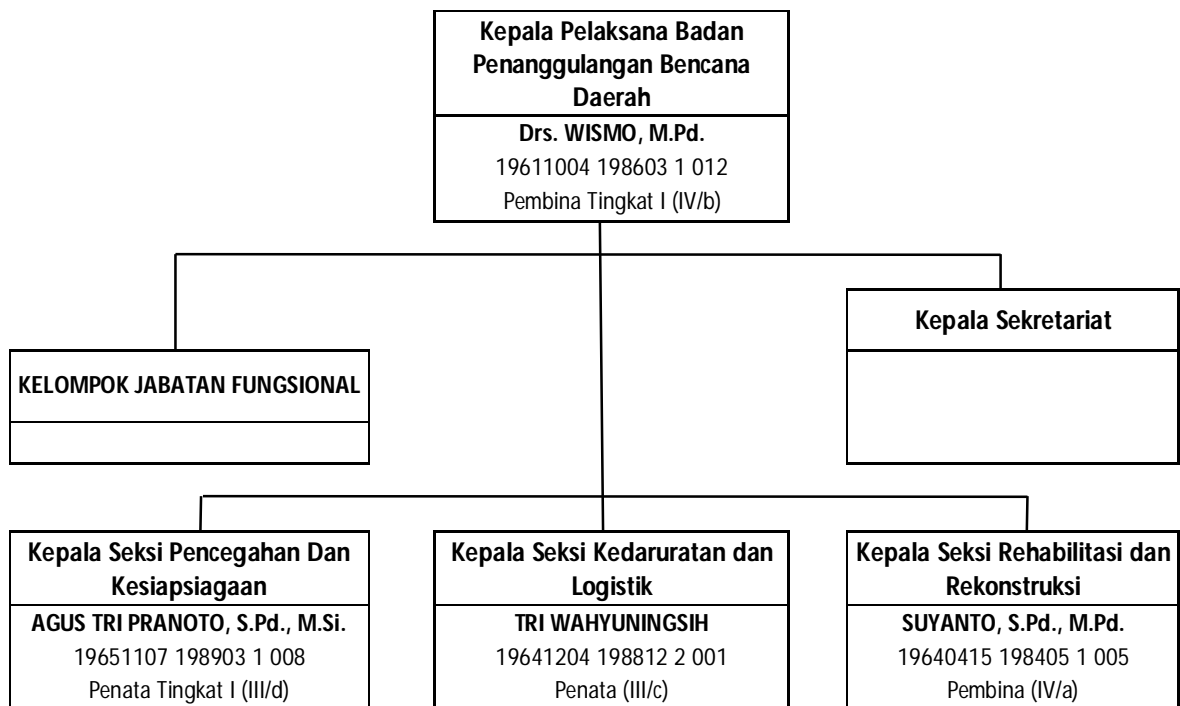
Gambar 4.32 Peta Jabatan Badan Pengelolaan Pendapatan Daerah



Gambar 4.33 Peta Jabatan Badan Kepegawaian Daerah

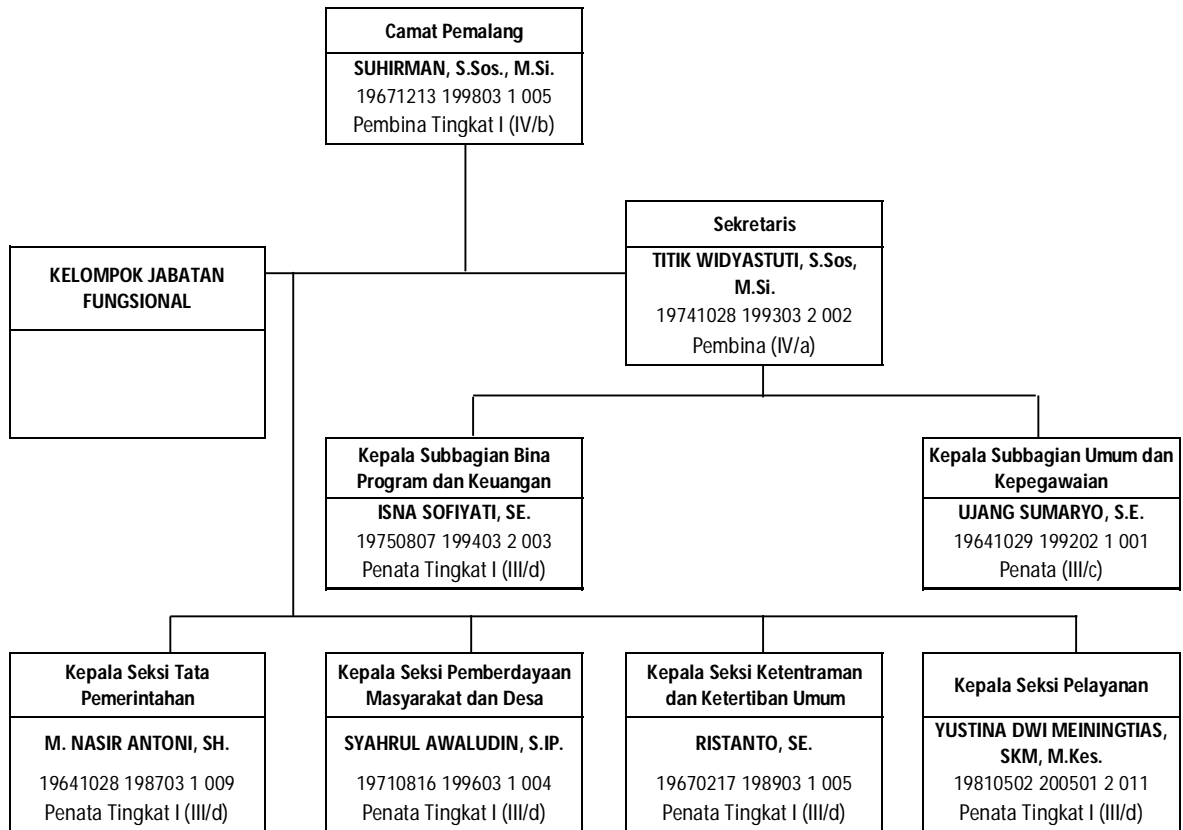


Gambar 4.34 Peta Jabatan Kantor Kesatuan Bangsa Politik dan Perlindungan Masyarakat

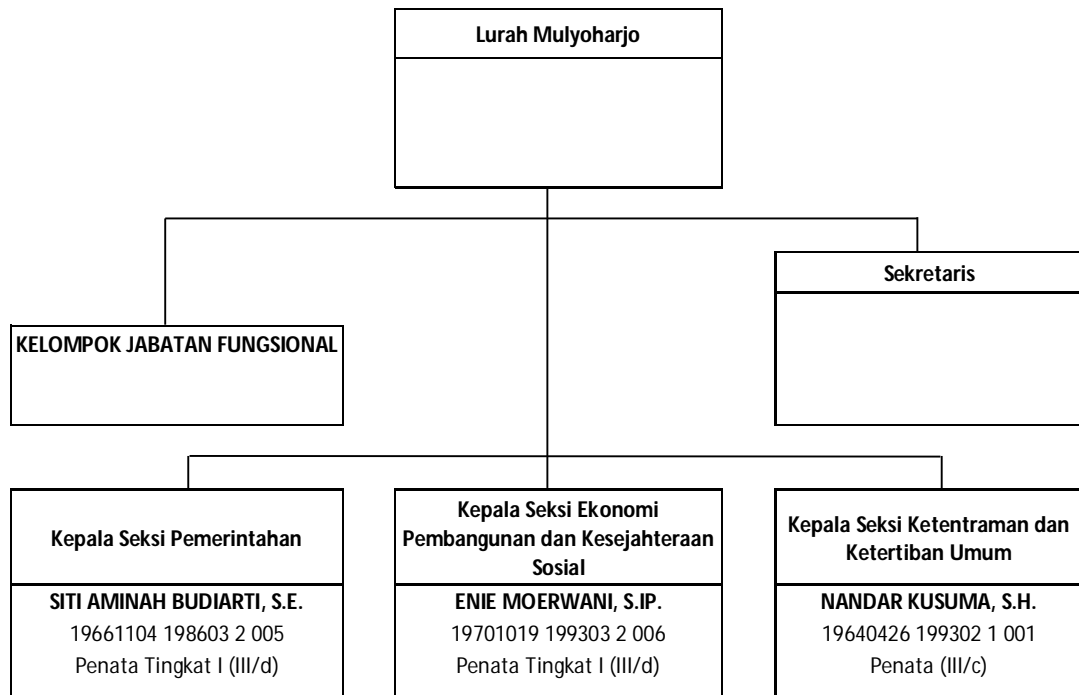


Gambar 4.35 Peta Jabatan Badan Penanggulangan Bencana Daerah

#### 4.6. Kecamatan

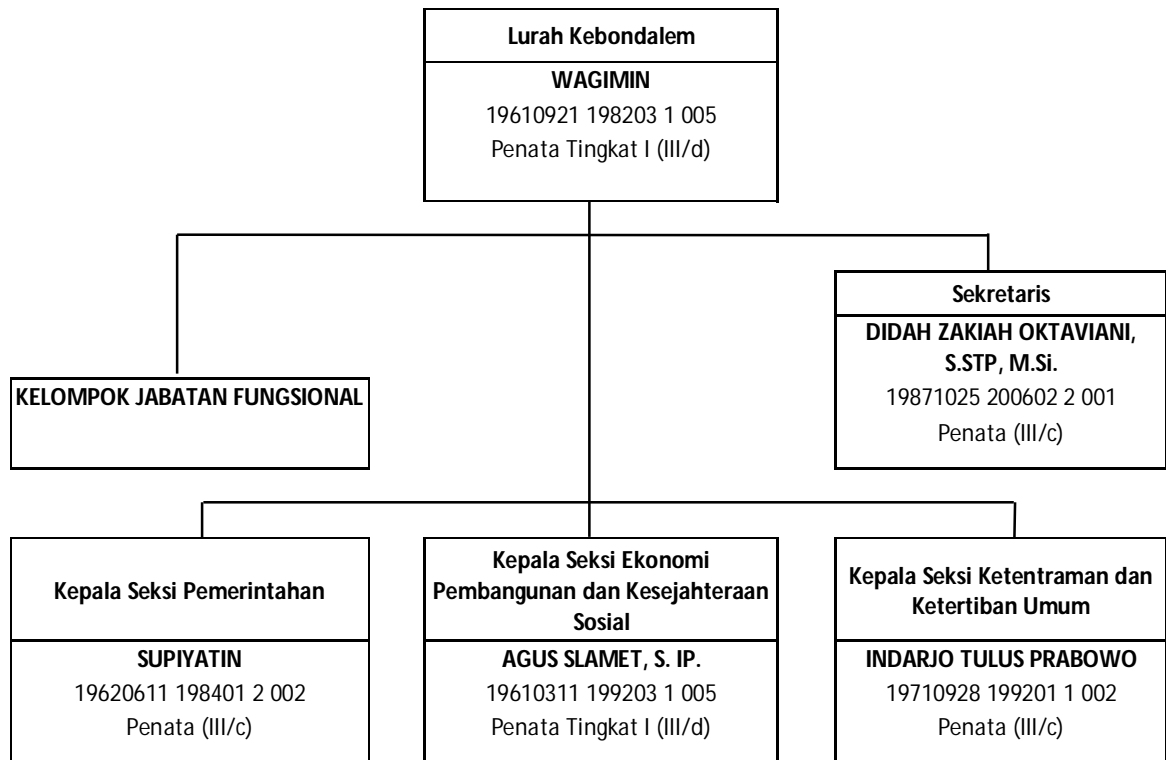


Gambar 4.36 Peta Jabatan Kecamatan Pemalang

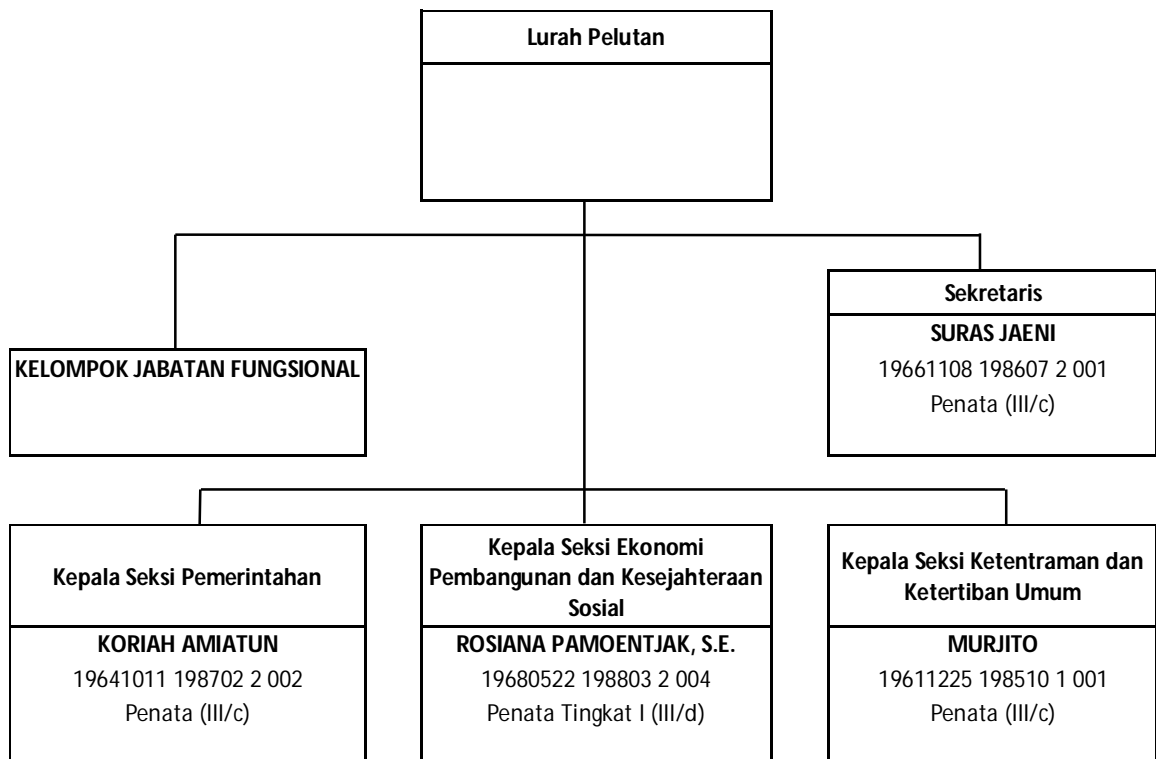


Gambar 4.37 Peta Jabatan Kelurahan Mulyoharjo

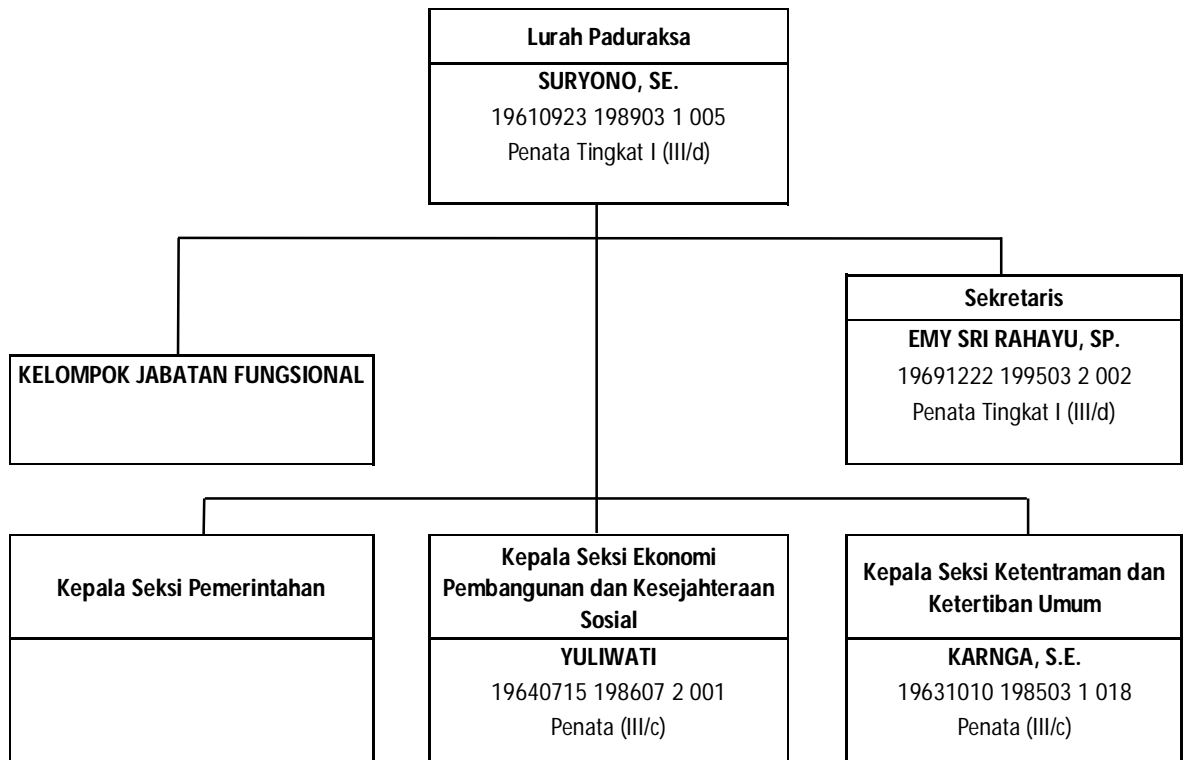




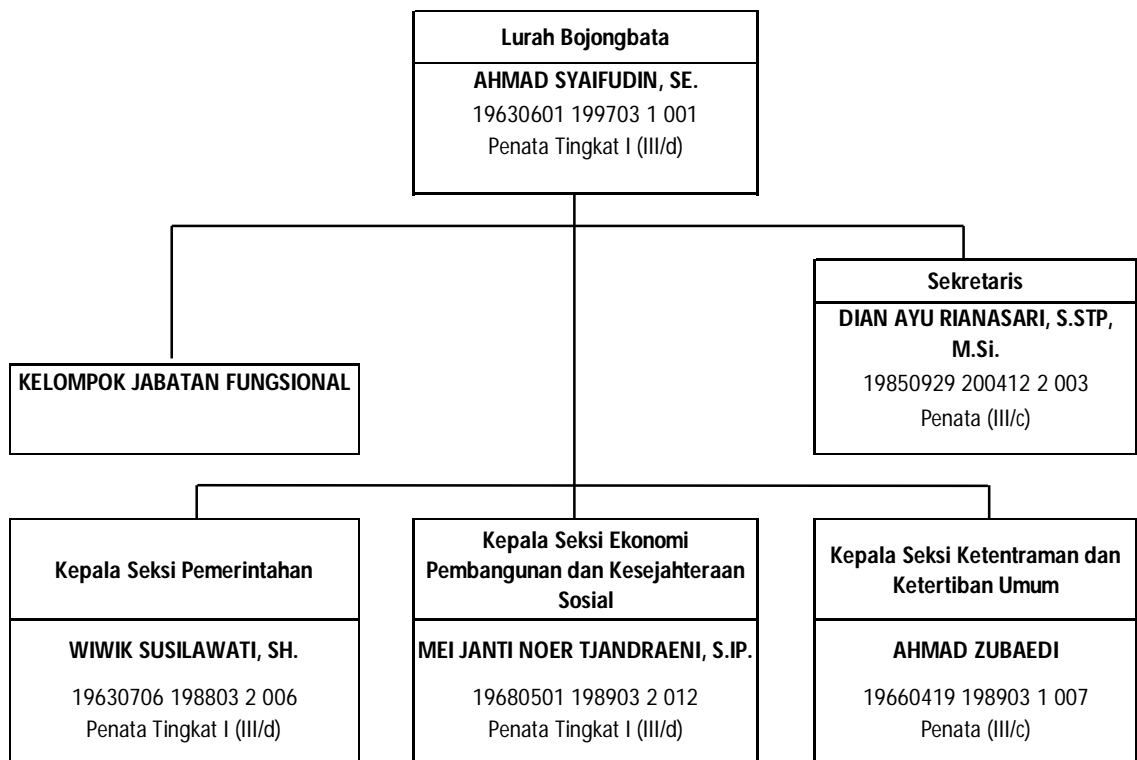
Gambar 4.38 Peta Jabatan Kelurahan Kebondalem



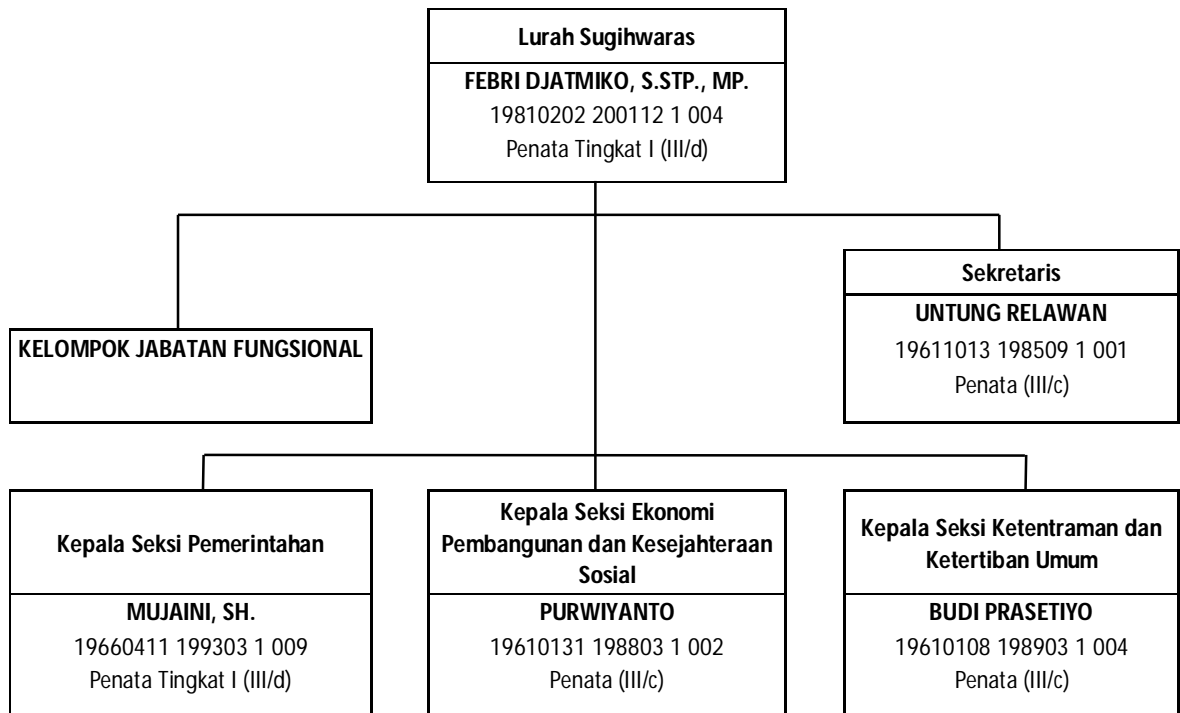
Gambar 4.39 Peta Jabatan Kelurahan Pelutan



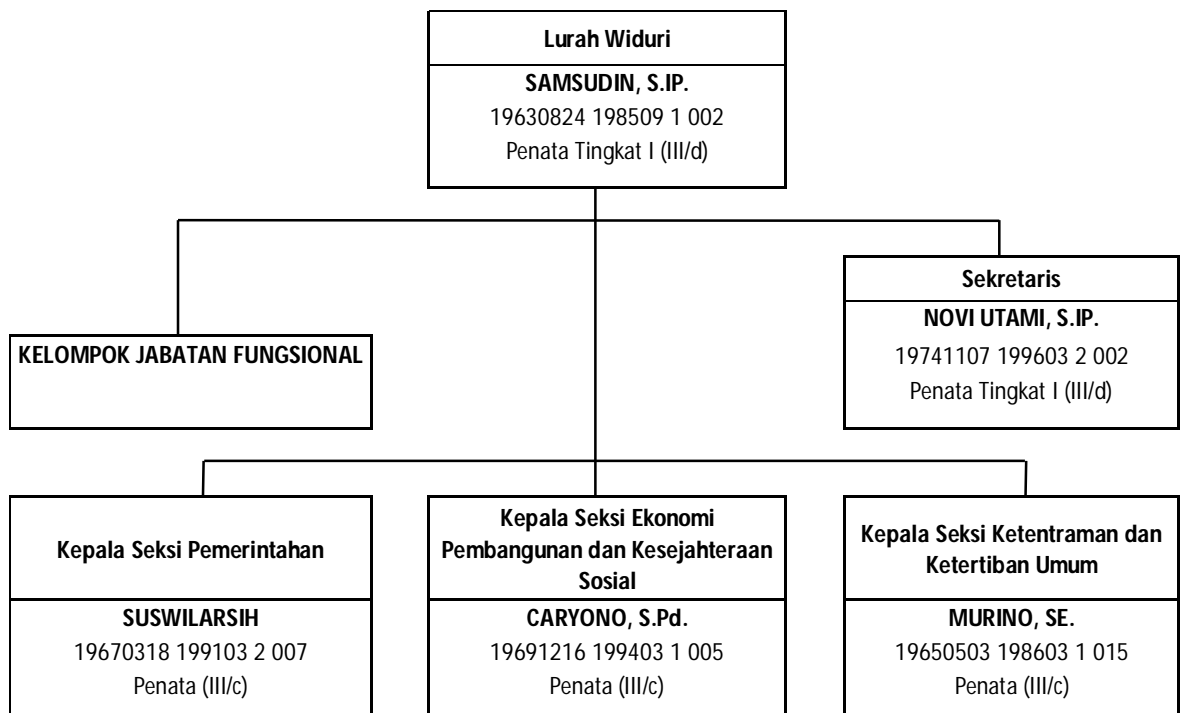
Gambar 4.40 Peta Jabatan Kelurahan Paduraksa



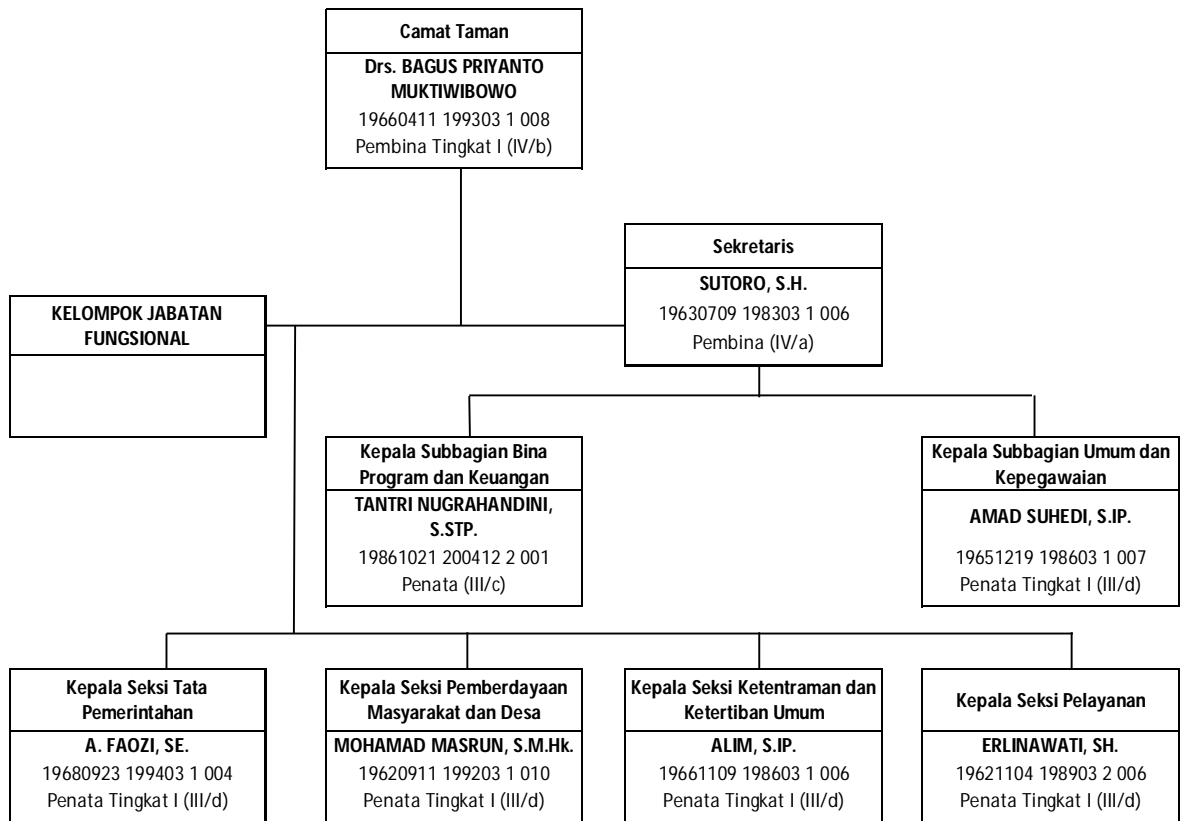
Gambar 4.41 Peta Jabatan Kelurahan Bojongbata



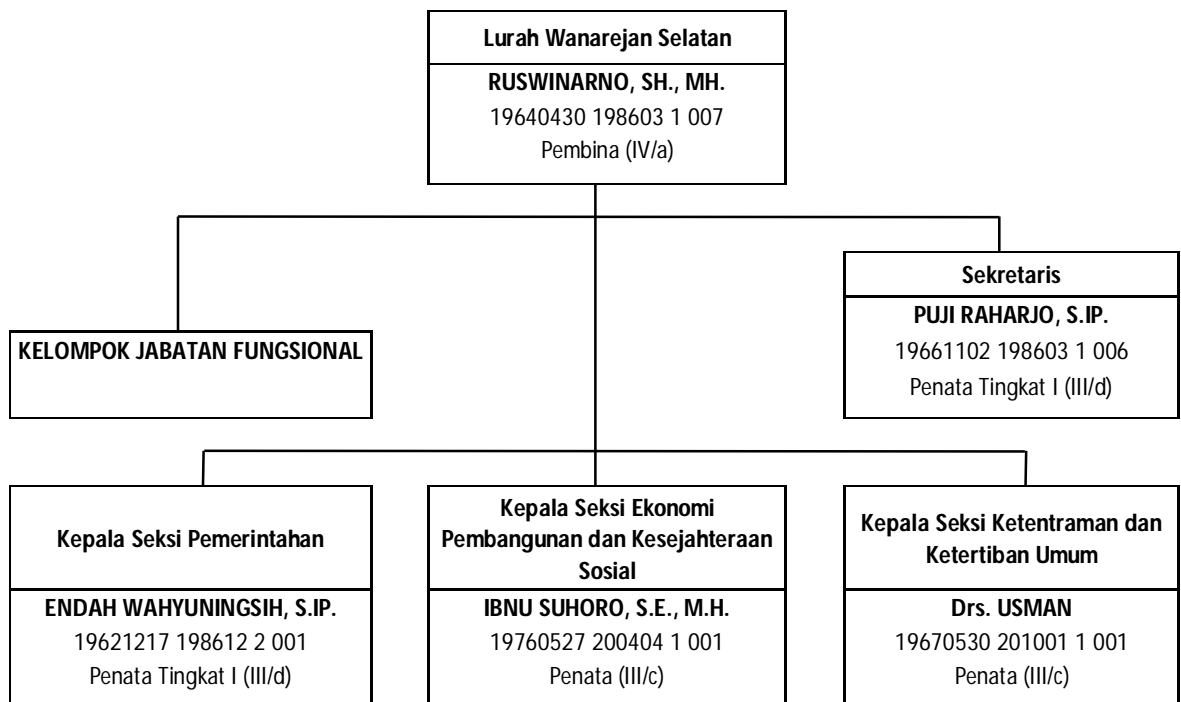
Gambar 4.42 Peta Jabatan Kelurahan Sugihwaras



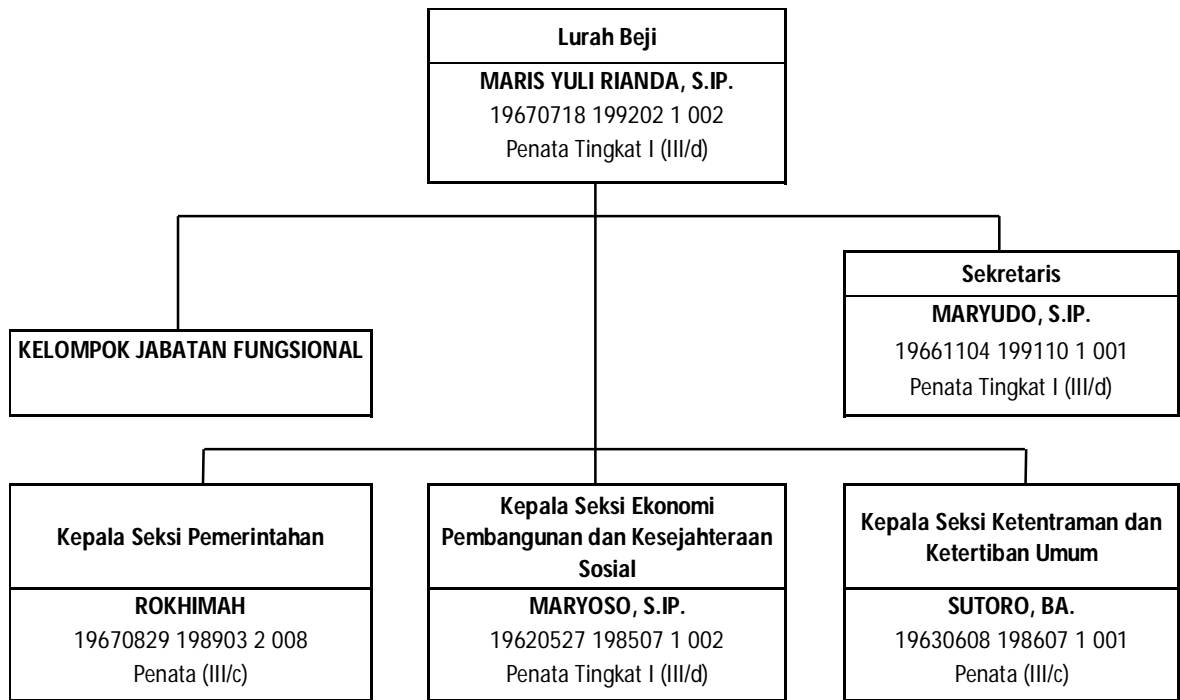
Gambar 4.43 Peta Jabatan Kelurahan Widuri



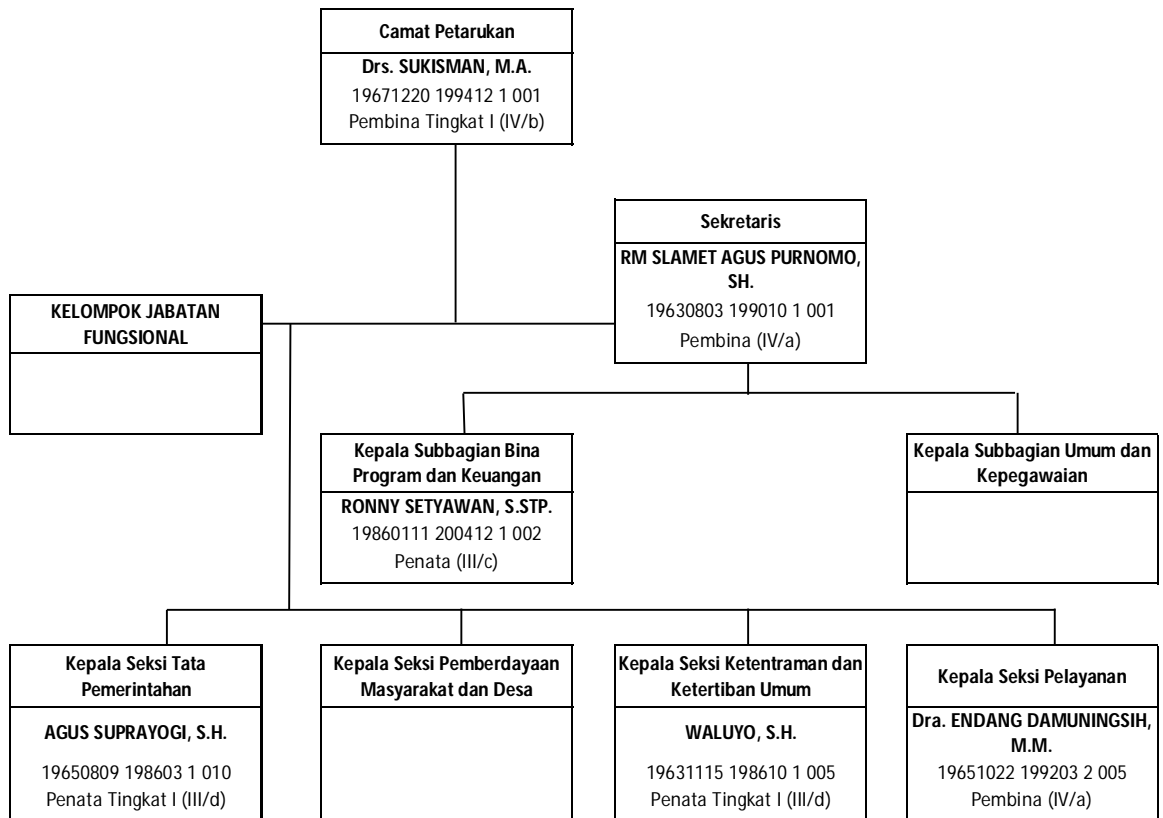
Gambar 4.44 Peta Jabatan Kecamatan Taman



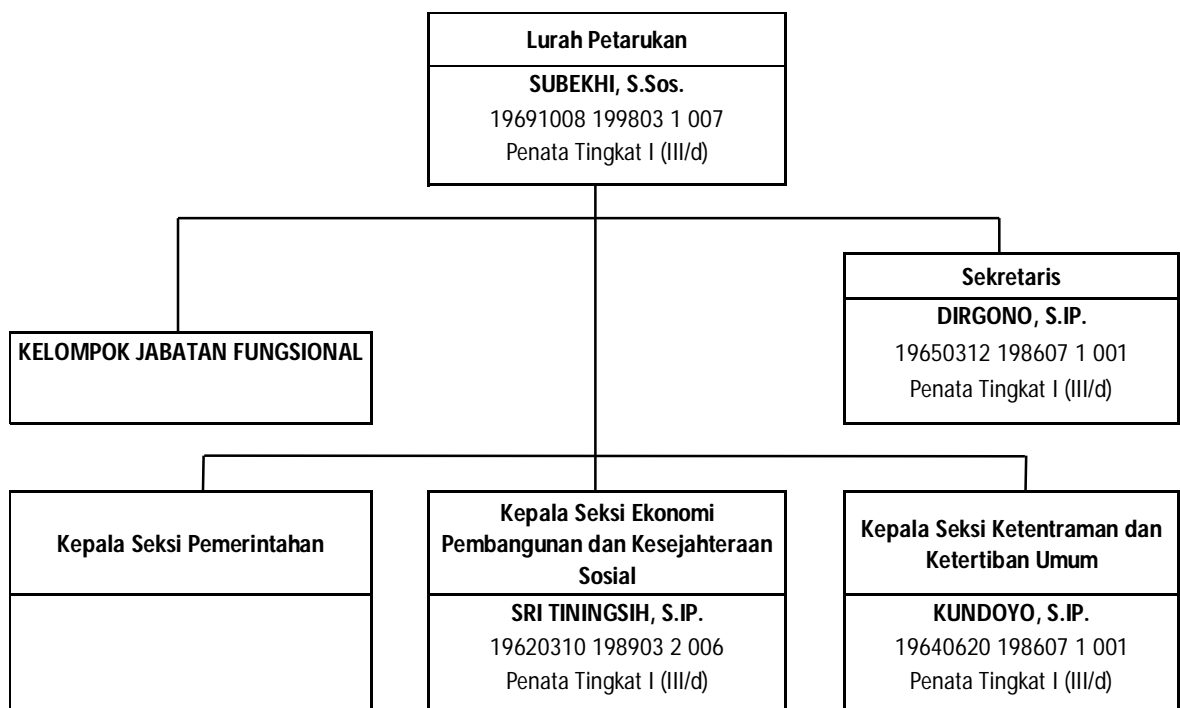
Gambar 4.45 Peta Jabatan Kelurahan Wanarejan Selatan



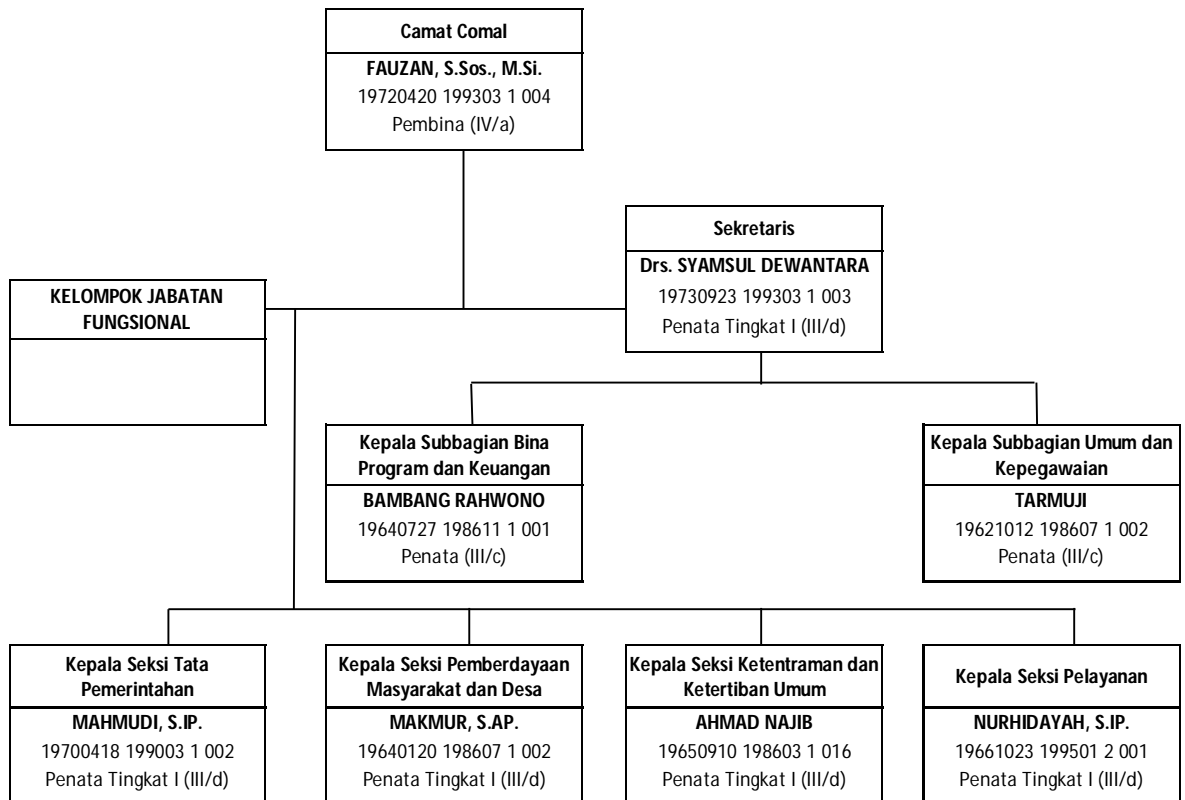
Gambar 4.46 Peta Jabatan Kelurahan Beji



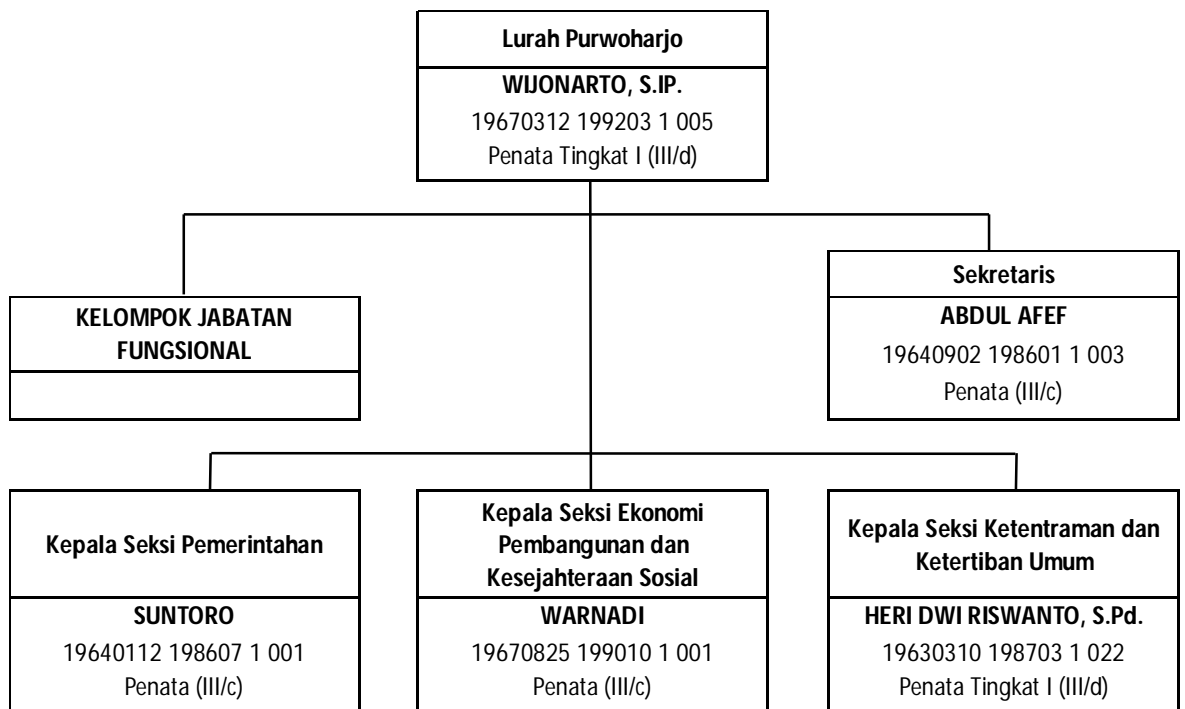
Gambar 4.47 Peta Jabatan Kecamatan Petarukan



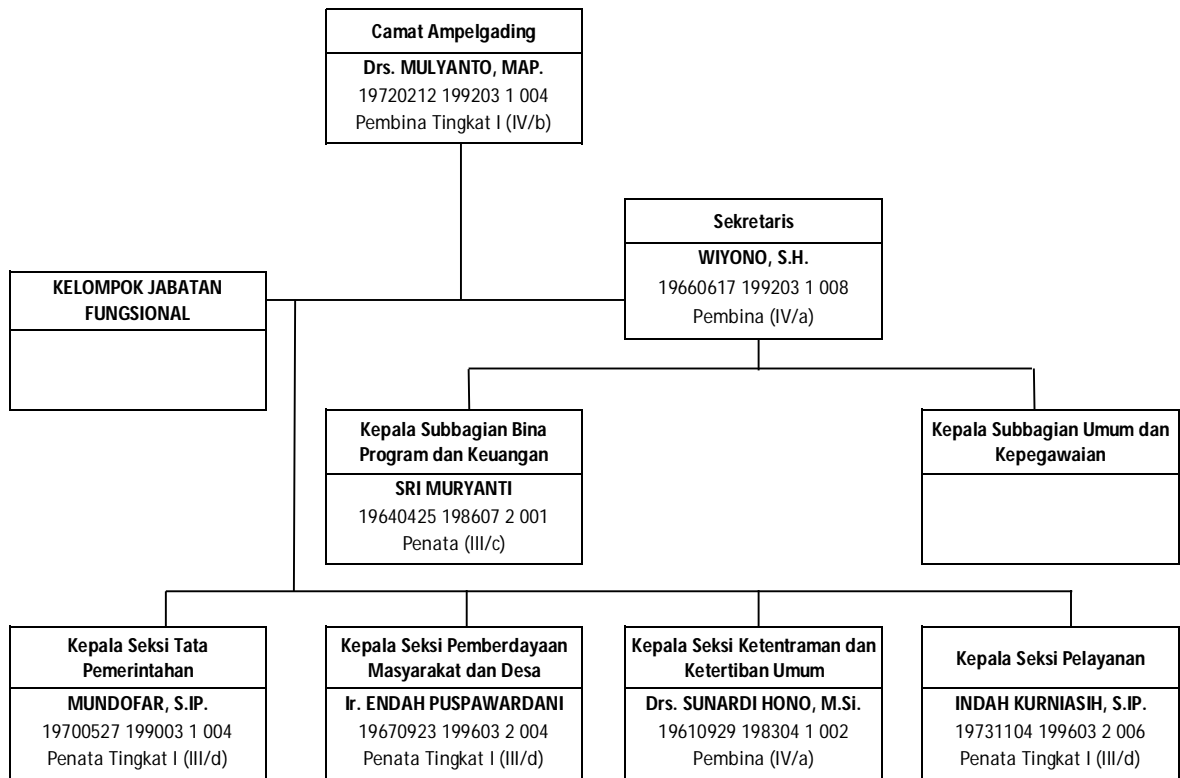
Gambar 4.48 Peta Jabatan Kelurahan Petarukan



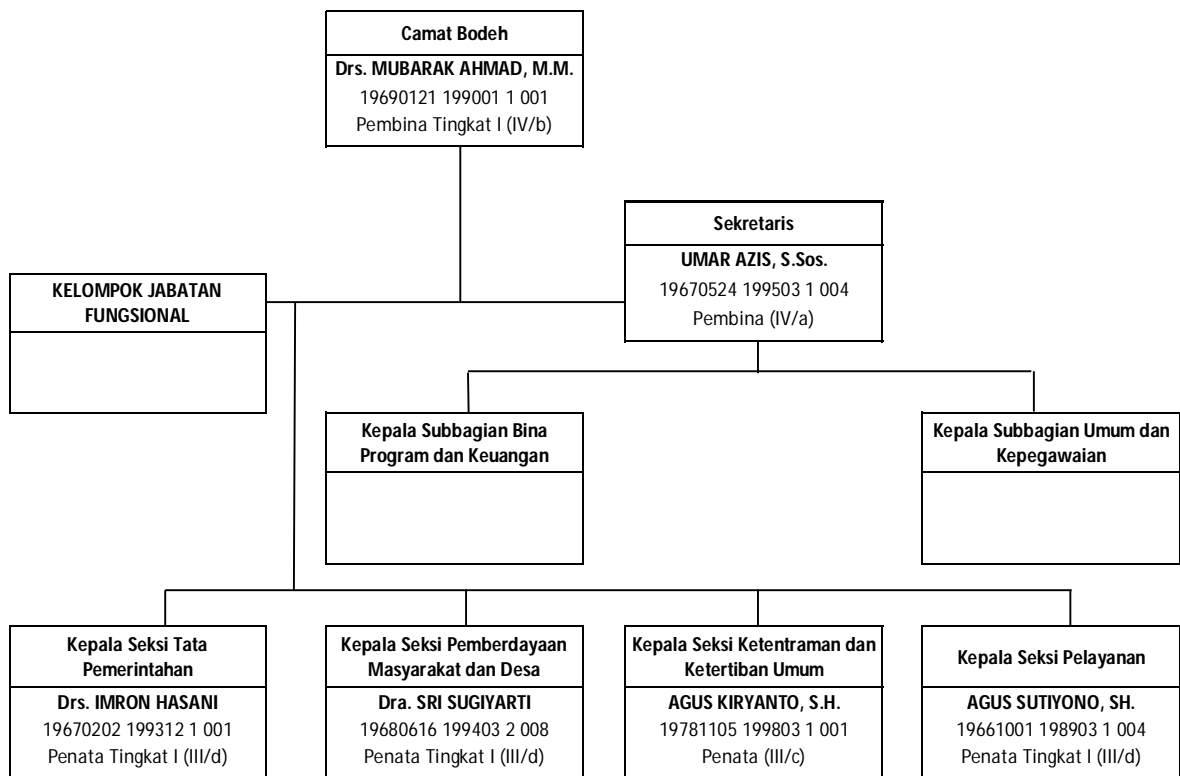
Gambar 4.49 Peta Jabatan Kecamatan Comal



Gambar 4.50 Peta Jabatan Kelurahan Purwoharjo

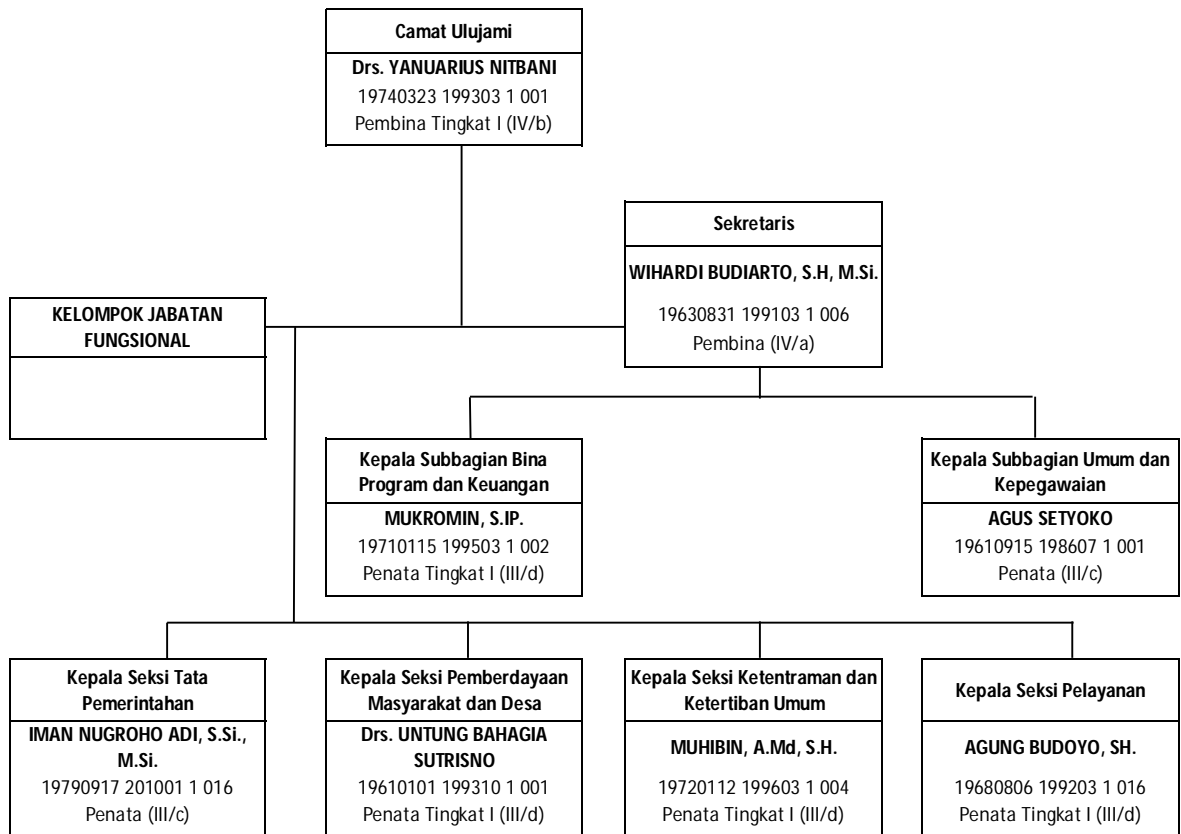


Gambar 4.51 Peta Jabatan Kecamatan Ampelgading

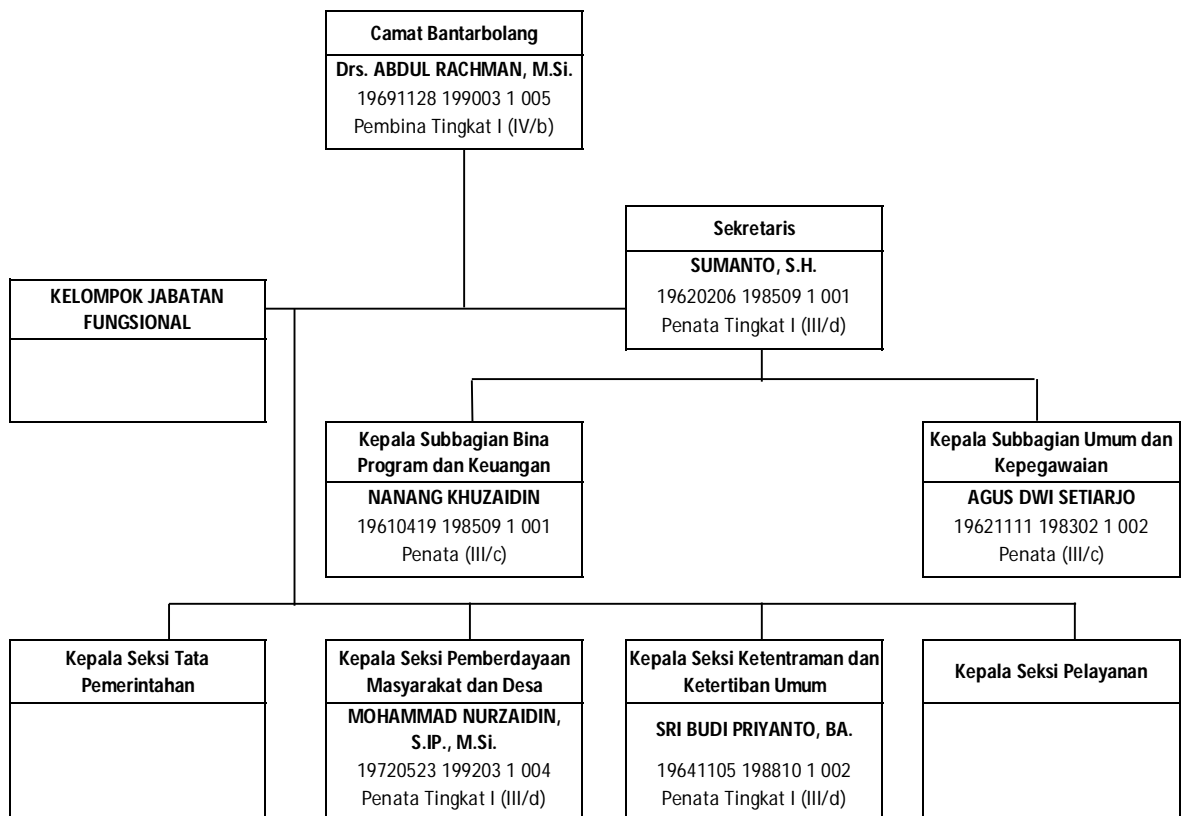


Gambar 4.52 Peta Jabatan Kecamatan Bodeh

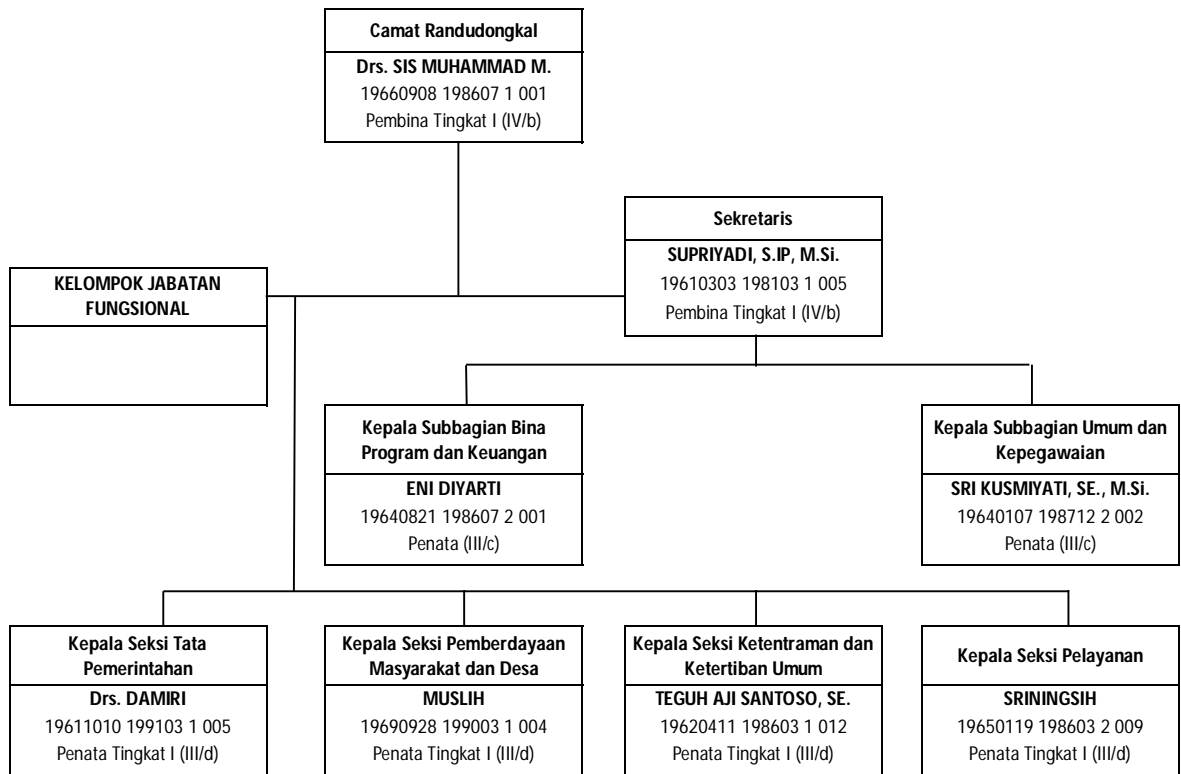




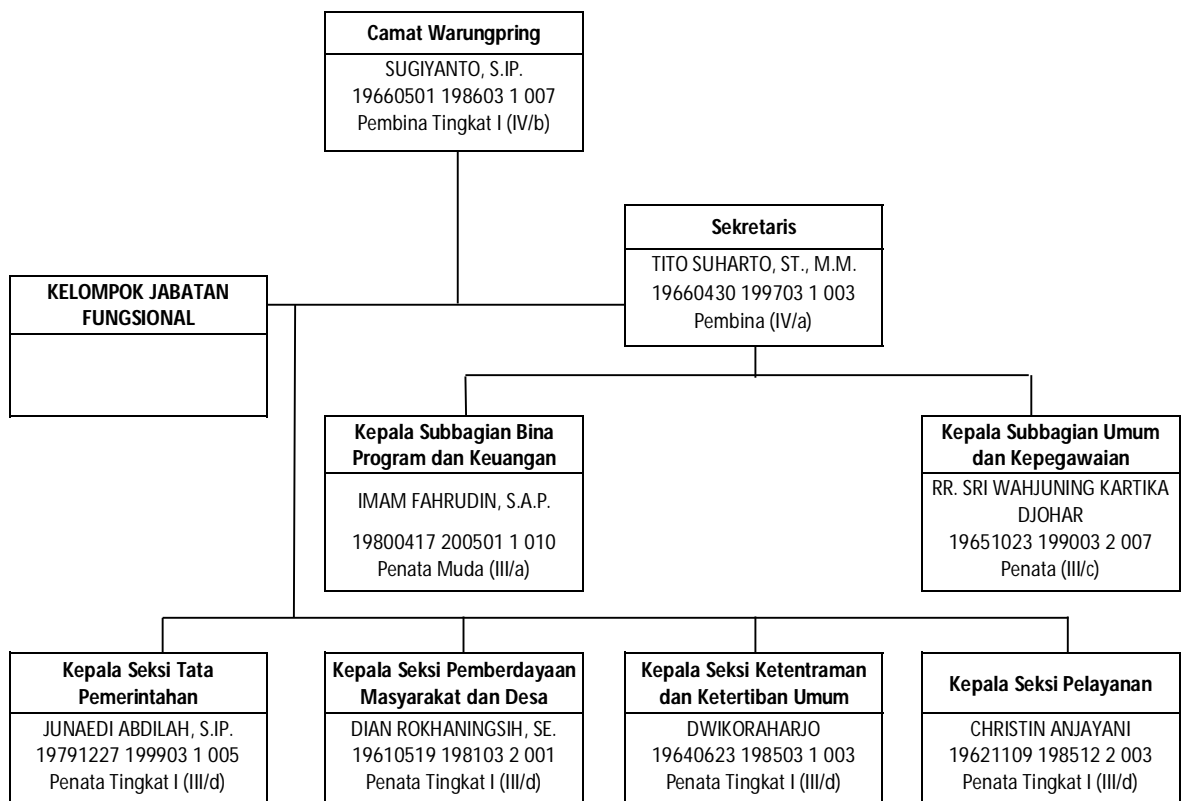
Gambar 4.53 Peta Jabatan Kecamatan Ulujami



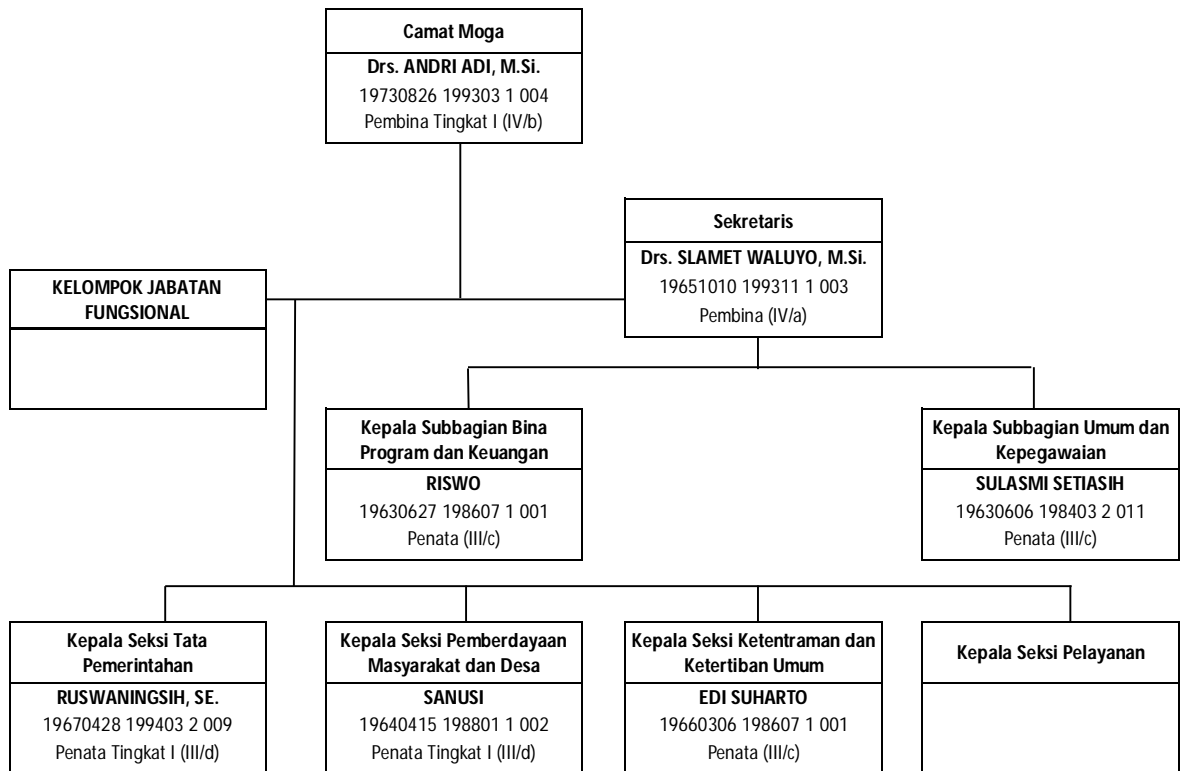
Gambar 4.54 Peta Jabatan Kecamatan Bantarbolang



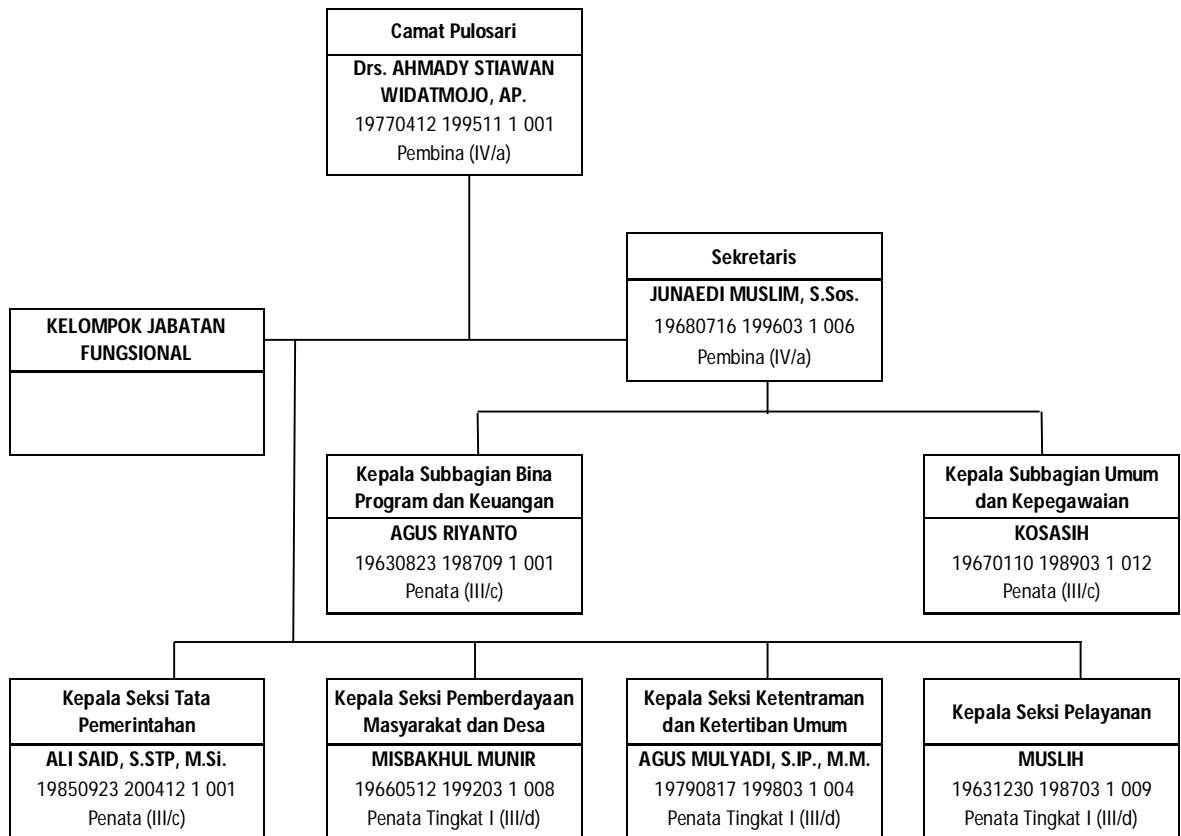
Gambar 4.55 Peta Jabatan Kecamatan Randudongkal



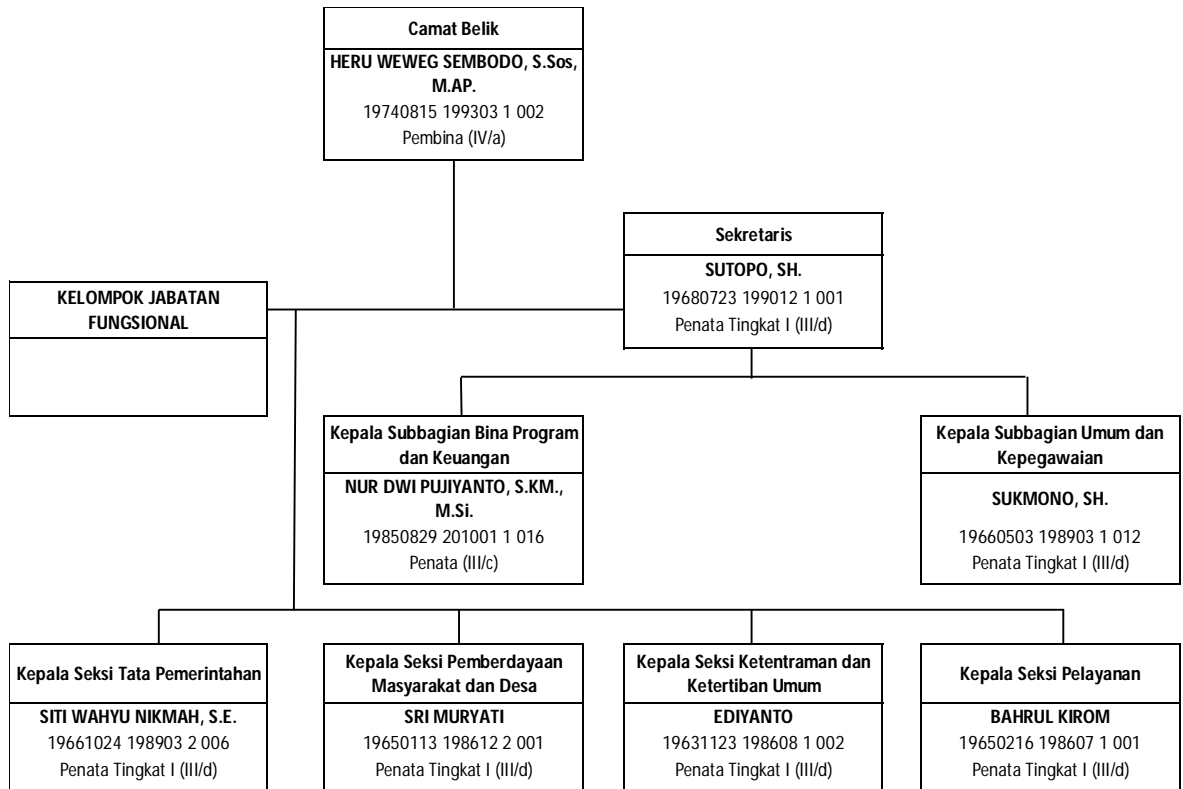
Gambar 4.56 Peta Jabatan Kecamatan Warungpring



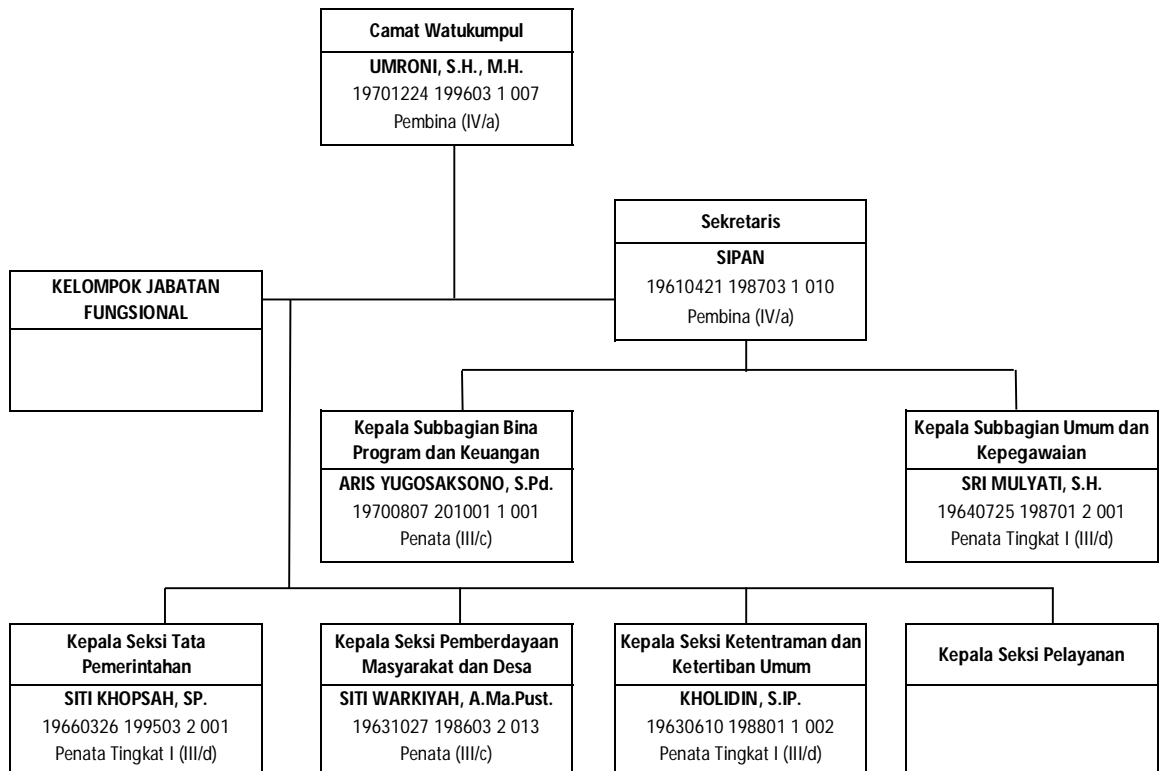
Gambar 4.57 Peta Jabatan Kecamatan Moga



Gambar 4.58 Peta Jabatan Kecamatan Pulosari



Gambar 4.59 Peta Jabatan Kecamatan Belik



Gambar 4.60 Peta Jabatan Kecamatan Watukumpul

## **BAB 5**

### **PENUTUP**

#### 5.1. Kesimpulan

Berdasarkan pemaparan data pada Bab 2 sampai dengan Bab 4 maka dapat ditarik beberapa kesimpulan sebagai berikut:

- Dilihat dari Jumlah, dibandingkan dengan tahun sebelumnya, PNS di Lingkungan Pemerintah Kabupaten Pematang Jaya pada tahun 2018 mengalami penurunan yang sangat signifikan semenjak sebelas tahun terakhir. Penurunan jumlah tersebut dipengaruhi dari implementasi pengalihan wewenang sesuai Undang-undang Nomor 23 Tahun 2014 dan angka pensiun pegawai yang tinggi khususnya untuk jabatan Guru.
- Dibandingkan dengan tahun 2017, pada tahun 2018 prosentase PNS dengan usia diatas 50 mengalami kenaikan cukup signifikan, dari 44.93% menjadi 47.12%, hal ini akan mempengaruhi jumlah pensiun PNS pada tahun selanjutnya.
- Berkaitan dengan gender, perbandingan jumlah PNS berdasarkan jenis kelamin, dibandingkan dengan tahun 2016, selisih jumlah PNS laki-laki dan perempuan mulai seimbang di tahun 2017 selisih 1.81%. Akhir tahun 2018 prosentase jumlah PNS laki-laki adalah sebesar 50.40% sedangkan untuk perempuan sebesar 49.60% sehingga selisihnya makin menipis yaitu 0.80%.

#### 5.2. Saran

Pemanfaatan teknologi informasi dan komunikasi dewasa ini sangat mempengaruhi efektifitas dan efisiensi pelaksanaan tugas sehari-hari. Khususnya dalam pengelolaan data dan informasi di bidang kepegawaian, yang nantinya akan digunakan sebagai informasi awal untuk pengambilan kebijakan pengelolaan manajemen kepegawaian di Lingkungan Pemerintah Kabupaten Pematang Jaya, maka dapat disarankan beberapa hal sebagai berikut:

- Perlu adanya peningkatan kompetensi SDM khususnya bagi para pengelola kepegawaian, agar dapat memanfaatkan secara optimal aplikasi kepegawaian

yang telah diluncurkan oleh Kabupaten Pemalang, sehingga validitas data dan informasi kepegawaian dapat terjaga dengan baik.

- Optimalisasi aplikasi kepegawaian terintegrasi sangat memudahkan proses usul dan monitoring dokumen kepegawaian serta mempermudah proses audit kepegawaian secara keseluruhan, di level kebijakan, hal ini perlu mendapatkan prioritas dan perhatian khusus.
- Peran serta seluruh perangkat daerah selalu ditingkatkan termasuk kebijakan yang telah berjalan yaitu setiap periode tertentu mengirimkan data nominatif pegawai yang bertugas di masing-masing perangkat daerah (laporan periodik).
- Peran aktif koordinasi dari unit/perangkat daerah dengan Badan Kepegawaian Daerah Kabupaten Pemalang sebagai perangkat daerah pengelola administrasi kepegawaian perlu terus ditingkatkan, sehingga berpengaruh pada kelancaran pelayanan administrasi kepegawaian di masing-masing perangkat daerah.

**PEGAWAI NEGERI SIPIL KABUPATEN PEMALANG DALAM ANGKA TAHUN 2018**

**PEMERINTAH KABUPATEN PEMALANG  
BADAN KEPEGAWAIAN DAERAH  
2018**