



Pemalang
pusere Jawa

ASN 2021

Aparatur Sipil Negara di Lingkungan Pemerintah Kabupaten Pemalang
Dalam Angka Tahun 2021

Badan Kepegawaian Daerah Kabupaten Pemalang



**APARATUR SIPIL NEGARA
DI LINGKUNGAN PEMERINTAH
KABUPATEN PEMALANG
DALAM ANGKA TAHUN 2021**



**PEMERINTAH KABUPATEN PEMALANG
BADAN KEPEGAWAIAN DAERAH
2021**



MUKTI AGUNG WIBOWO, S.T., M.Si.
Bupati Pematang



MANSUR HIDAYAT, S.T.
Wakil Bupati Pematang



Sekretaris Daerah
Dr.A.P., Ir. MOHAMAD ARIFIN, M.Si.
Pembina Utama Madya



**Kepala Badan Kepegawaian Daerah
Drs. M.A. PUNTODEWO, M.Si.
Pembina Utama Muda**

VISI MISI KABUPATEN PEMALANG

Visi Kabupaten Pemalang:

“TERWUJUDNYA KABUPATEN PEMALANG YANG ADIL MAKMUR AGAMIS
DAN NGANGENI (AMAN)”

Misi Kabupaten Pemalang:

1. Mewujudkan rasa aman, ketentraman dan keterlibatan masyarakat;
2. Mewujudkan penyelenggaraan tata kelola pemerintah yang baik dan bersih;
3. Mewujudkan pembangunan mental dan karakter masyarakat yang agamis, toleran dan gotong royong;
4. Mewujudkan keterpaduan pembangunan perdesaan dan perkotaan;
5. Mewujudkan kemandirian ekonomi berbasis pada potensi lokal;
6. Mewujudkan pembangunan infrastruktur yang kuat dan berkesinambungan.

KATA PENGANTAR

Assalamu 'alaikum Wr. Wb.

Salam Sejahtera bagi Kita Semua.

Teriring rasa syukur kehadirat ALLAH SWT, Buku Aparatur Sipil Negara di Lingkungan Pemerintah Kabupaten Pematang Jaya dalam Angka Tahun 2021 dapat terselesaikan. Buku ini merupakan cermin aktualisasi kerja keras Pemerintah Kabupaten Pematang Jaya melalui Badan Kepegawaian Daerah selama periode satu tahun. Rasa bangga tak terkira dan penghargaan yang setinggi-tingginya bagi seluruh pihak yang terlibat.

Badan Kepegawaian Daerah Kabupaten Pematang Jaya sebagai perangkat daerah yang membidangi urusan kepegawaian, mendukung kinerja perangkat daerah lainnya dalam menguatkan dan meningkatkan kompetensi Aparatur Sipil Negara (ASN) serta memberikan pertimbangan kebijakan kepada Bupati Pematang Jaya selaku Pejabat Pembina Kepegawaian dan Sekretaris Daerah Kabupaten Pematang Jaya selaku Pejabat yang Berwenang dalam mengelola Manajemen Aparatur Sipil Negara.

Perubahan regulasi dan data kepegawaian yang sangat dinamis menjadi tantangan yang harus dihadapi dalam pengelolaan data kepegawaian. Penyajian data dan informasi secara tepat, *real time*, cepat dan mudah diakses, merupakan salah satu tujuan peningkatan pelayanan kepegawaian. Satu basis data untuk semua aplikasi sedang diterapkan untuk pelaksanaan manajemen Aparatur Sipil Negara selaras dengan kebijakan pemerintah pusat sebagaimana yang diamanahkan Undang-Undang Nomor 5 Tahun 2014 tentang Aparatur Sipil Negara.

Buku Aparatur Sipil Negara di Lingkungan Pemerintah Kabupaten Pematang Jaya dalam Angka Tahun 2021 mendeskripsikan kondisi ASN Kabupaten Pematang Jaya periode akhir tahun 2021. Namun demikian, buku ini tetap digunakan sebagai sumbangsih pemikiran, masukan, atau bahan kajian sebagai acuan

pengembangan bidang manajemen kepegawaian untuk periode tahun 2022 dan seterusnya.

Rasa hormat, bangga dengan teriring ucapan terima kasih yang tak terkira, kami haturkan kepada :

1. Bapak Bupati Pematang;
2. Bapak Wakil Bupati Pematang;
3. Bapak Sekretaris Daerah Kabupaten Pematang; serta,
4. Seluruh pihak yang tidak dapat kami sebutkan satu persatu yang telah membantu hingga terbitnya buku ini.

Evaluasi, kritik, saran dan masukan, sangat kami harapkan, sebagai langkah perbaikan dan penyempurnaan materi isi buku ke depan.

Wassalamu 'alaikum Wr. Wb.

Pematang, 22 Februari 2022

**KEPALA BADAN KEPEGAWAIAN DAERAH
KABUPATEN PEMALANG**



Drs. M.A. PUNTODEWO, M.Si.
Pembina Utama Muda

SAMBUTAN BUPATI PEMALANG

Assalamu'alaikum Wr. Wb.,

Ketika era Industrialisasi 4.0 datang.

Ketika pandemi Virus Covid-19 melanda.

Bagaimana sikap kita? Menutup diri atautkah melihat peluang untuk beradaptasi dan berubah serta berinovasi?

Teknologi selalu mendisrupsi segala yang lama.

Pandemi ini adalah sebuah *enforced digital disruption*.

Pendapat ahli diatas merupakan bentuk kajian atas adanya “pemaksaan” terhadap kehidupan manusia untuk merubah kebiasaan sehari-hari dalam segala aspek.

Terlebih lagi bagi Aparatur Sipil Negara (ASN) di Lingkungan Pemerintah Kabupaten Pematang Jaya, untuk lebih cepat tanggap untuk mengantisipasi segala hal yang akan terjadi pada pemenuhan *public needs*. Meninggalkan era manual, mengarah kepada era digital. Mengembangkan potensi diri, meningkatkan kemampuan, tidak menyerah terhadap keadaan yang berlangsung, ditengah keterbatasan anggaran.

Saya memahami adanya kesenjangan yang lebar pada segi usia, kompetensi dan budaya kerja antar generasi ASN. Hasil Seleksi Calon ASN yang telah dilaksanakan masih belum memenuhi kebutuhan yang ada. Seleksi yang diselenggarakan 2 (dua) tahun terakhir, memperlihatkan adanya hubungan yang hilang (*missing links*) antar generasi. Penguatan pemahaman diri atas keberadaanya yang tidak berdiri sendiri, hidup berkelompok, menghilangkan ego yang berlebih serta saling menghormati, menjadi jembatan untuk memahami antar generasi.

Kehadiran Pegawai Pemerintah dengan Perjanjian Kerja (PPPK) sebagai bagian dari Aparatur Sipil Negara, melengkapi kekurangan Pegawai Negeri Sipil, sebagaimana yang diatur dalam Undang-Undang Nomor 5 Tahun 2014. Pemerintah berharap PNS dan PPPK bersinergi dalam mempercepat pemenuhan *public needs* utamanya pada layanan dasar (pendidikan dan kesehatan) serta layanan lainnya. Mengobati kegelisahan dan rendahnya ekpektasi masyarakat atas penyelenggaraan pelayanan publik.

Saya menghimbau, agar sinergitas seluruh elemen aparatur, khususnya Kepala Perangkat Daerah di Lingkungan Pemerintah Kabupaten Pematang Jaya dapat memberikan perhatian lebih dalam upaya mendukung terciptanya Sumber Daya Manusia (SDM) unggul untuk meningkatkan pelayanan publik yang efektif, inovatif dan berkualitas. Persaingan dunia yang semakin ketat dan disrupsi di berbagai bidang, membutuhkan kualitas SDM yang kompeten, tanggap dan cerdas dalam membaca kebutuhan masyarakat. Kita butuh SDM yang berbudi pekerti luhur dan berkarakter kuat. Kita butuh SDM yang menguasai keterampilan dan menguasai ilmu pengetahuan masa kini dan masa depan.

Sebagai penutup, saya berharap dengan terbitnya buku ini dapat menjadi ikhtiar yang baik dan bermanfaat untuk semua pihak, serta dapat menjadi sumbangsih pemikiran bagi pengembangan dan pembangunan khususnya bidang sumber daya aparatur di Lingkungan Pemerintah Kabupaten Pematang Jaya.

Wassalamu 'alaikum Wr. Wb.

Pematang Jaya, 23 Februari 2022

BUPATI PEMALANG



MUKTI AGUNG WIBOWO, S.T., M.Si.

DAFTAR ISI

HALAMAN JUDUL.....	i
VISI MISI KABUPATEN PEMALANG.....	vi
KATA PENGANTAR.....	vii
SAMBUTAN BUPATI PEMALANG.....	ix
DAFTAR ISI.....	xi
DAFTAR TABEL.....	xiii
DAFTAR GAMBAR.....	xiv
BAB 1 PENDAHULUAN.....	1
1.1. Latar Belakang.....	1
1.2. Tujuan.....	3
1.3. Sistematika Penulisan.....	4
BAB 2 PERTUMBUHAN PEGAWAI.....	6
2.1. Berdasarkan Jenis Kelamin.....	6
2.2. Berdasarkan Jenjang Pendidikan.....	7
2.3. Berdasarkan Golongan.....	9
2.4. Berdasarkan Jenis Jabatan.....	10
2.5. Berdasarkan Tingkat Eselon.....	11
2.6. Berdasarkan Usia.....	12
BAB 3 STATISTIK APARATUR SIPIL NEGARA.....	14
3.1. ASN Berdasarkan Jenis Kelamin.....	14
3.2. ASN Berdasarkan Jenjang Pendidikan.....	22
3.3. ASN Berdasarkan Golongan.....	35
3.4. ASN Berdasarkan Jenis Jabatan.....	48
3.5. PNS Berdasarkan Tingkat Eselon.....	58
3.6. ASN Berdasarkan Usia.....	64
3.7. Rekapitulasi Jabatan Fungsional.....	74
BAB 4 MUTASI PEGAWAI.....	81
4.1. Formasi ASN.....	81
4.1.1. Formasi CPNS.....	81
4.1.2. Formasi PPPK Non-Guru.....	83

4.1.3.	Formasi PPPK Guru	93
4.2.	Perpindahan PNS.....	95
4.3.	Kenaikan Pangkat	95
4.4.	Kenaikan Gaji Berkala	95
4.5.	Pelantikan Jabatan	96
4.6.	Pensiun	96
BAB 5	PETA JABATAN.....	97
5.1.	Sekretariat Daerah	97
5.2.	Sekretariat DPRD	101
5.3.	Inspektorat	102
5.4.	Dinas Daerah	103
5.5.	Badan Daerah	125
5.6.	Kecamatan.....	131
BAB 6	PENUTUP.....	144
6.1.	Kesimpulan.....	144
6.2.	Saran	145

DAFTAR TABEL

Tabel 2.1 Pertumbuhan Pegawai Berdasarkan Jenis Kelamin	6
Tabel 2.2 Pertumbuhan Pegawai Berdasarkan Jenjang Pendidikan	7
Tabel 2.4 Pertumbuhan Pegawai Berdasarkan Golongan	9
Tabel 2.5 Pertumbuhan Pegawai Berdasarkan Jenis Jabatan	10
Tabel 2.6 Pertumbuhan Pegawai Berdasarkan Jenjang Eselon	11
Tabel 2.3 Pertumbuhan Pegawai Berdasarkan Usia	12
Tabel 3.1 Rekapitulasi ASN Berdasarkan Jenis Kelamin	15
Tabel 3.2 Rekapitulasi PNS Berdasarkan Jenjang Pendidikan	23
Tabel 3.3 Rekapitulasi PPPK Berdasarkan Jenjang Pendidikan	34
Tabel 3.4 Rekapitulasi PNS Berdasarkan Golongan Ruang	36
Tabel 3.5 Rekapitulasi PPPK Berdasarkan Golongan Ruang	45
Tabel 3.5 Rekapitulasi ASN Berdasarkan Golongan Ruang	47
Tabel 3.7 Rekapitulasi ASN Berdasarkan Jenis Jabatan	49
Tabel 3.8 Rekapitulasi PNS Berdasarkan Tingkat Eselon	59
Tabel 3.9 Rekapitulasi ASN Berdasarkan Usia	65
Tabel 3.10 Rekapitulasi Jabatan Fungsional Berdasarkan Bidang Kerja	75
Tabel 3.11 PNS Berdasarkan Jenjang Jabatan Fungsional	80
Tabel 3.12 PPPK Berdasarkan Jenjang Jabatan Fungsional	80
Tabel 4.1 Formasi CPNS Tahun Anggaran 2021	82
Tabel 4.2 Formasi PPPK Non-Guru Tahun Anggaran 2021	83
Tabel 4.3 Formasi PPPK Guru Tahun Anggaran 2021	94
Tabel 4.4 Rekapitulasi Mutasi Perpindahan PNS	95
Tabel 4.5 Rekapitulasi Kenaikan Pangkat PNS	95
Tabel 4.6 Rekapitulasi Kenaikan Gaji Berkala PNS	95
Tabel 4.7 Rekapitulasi Pelantikan Jabatan	96
Tabel 4.8 Rekapitulasi Pensiun	96

DAFTAR GAMBAR

Gambar 2.1 Grafik Pertumbuhan Pegawai Berdasarkan Jenis Kelamin	7
Gambar 2.2 Grafik Persentase Pertumbuhan Pegawai Berdasarkan Kelompok Jenjang Pendidikan	8
Gambar 2.4 Grafik Persentase Pertumbuhan Pegawai Berdasarkan Golongan	10
Gambar 2.5 Grafik Persentase Pertumbuhan Pegawai Berdasarkan Jenis Jabatan	11
Gambar 2.6 Grafik Persentase Pertumbuhan Pegawai Berdasarkan Jenjang Eselon	12
Gambar 2.3 Grafik Persentase Pertumbuhan Pegawai Berdasarkan Usia	13
Gambar 3.1 Grafik Persentase Perbandingan ASN Berdasarkan Jenis Kelamin.....	14
Gambar 3.2 Grafik ASN Berdasarkan Jenis Kelamin	21
Gambar 3.3 Grafik PNS Berdasarkan Tingkat Pendidikan	22
Gambar 3.4 Grafik PPPK Berdasarkan Tingkat Pendidikan.....	22
Gambar 3.4 Grafik ASN Berdasarkan Tingkat Pendidikan.....	33
Gambar 3.6 Grafik Persentase PNS Berdasarkan Golongan	35
Gambar 3.7 Grafik Persentase PPPK Berdasarkan Golongan.....	35
Gambar 3.8 Grafik Jumlah ASN Berdasarkan Golongan	47
Gambar 3.9 Statistik ASN Berdasarkan Jenis Jabatan	56
Gambar 3.10 Grafik PNS Berdasarkan Tingkat Eselon.....	58
Gambar 3.11 Grafik ASN Berdasarkan Usia.....	64
Gambar 3.12 Komposisi Pejabat Fungsional Berdasarkan Bidang Kerjanya.....	74
Gambar 5.1 Peta Jabatan Staf Ahli Bupati Pemalang	97
Gambar 5.2 Peta Jabatan Sekretariat Daerah.....	97
Gambar 5.3 Peta Jabatan Asisten Pemerintahan	98
Gambar 5.4 Peta Jabatan Asisten Perekonomian dan Pembangunan	99
Gambar 5.5 Peta Jabatan Asisten Administrasi Umum.....	100
Gambar 5.6 Peta Jabatan Sekretariat DPRD.....	101
Gambar 5.7 Peta Jabatan Inspektorat.....	102
Gambar 5.8 Peta Jabatan Dinas Pendidikan dan Kebudayaan	103
Gambar 5.9 Peta Jabatan Dinas Pariwisata, Pemuda dan Olahraga	104
Gambar 5.10 Peta Jabatan Dinas Kesehatan	105

Gambar 5.11 Peta Jabatan UPT RSUD dr. M. Ashari dan Unit Laboratorium Kesehatan	106
Gambar 5.12 Peta Jabatan Dinas Sosial, Pengendalian Penduduk, Keluarga Berencana, Pemberdayaan Perempuan dan Perlindungan Anak.....	107
Gambar 5.13 Peta Jabatan Dinas Kependudukan dan Pencatatan Sipil.....	108
Gambar 5.14 Peta Jabatan Dinas Pemberdayaan Masyarakat dan Pemerintahan Desa	109
Gambar 5.15 Peta Jabatan Dinas Penanaman Modal dan Pelayanan Terpadu Satu Pintu	110
Gambar 5.16 Peta Jabatan Dinas Koperasi dan Usaha Mikro Kecil Menengah, Perindustrian dan Perdagangan	111
Gambar 5.17 Peta Jabatan UPT Dinas Koperasi dan Usaha Mikro Kecil Menengah, Perindustrian dan Perdagangan	112
Gambar 5.18 Peta Jabatan Dinas Tenaga Kerja dan UPT BLK.....	113
Gambar 5.19 Peta Jabatan Dinas Komunikasi dan Informatika	114
Gambar 5.20 Peta Jabatan Dinas Pekerjaan Umum dan Penataan Ruang.....	115
Gambar 5.21 Peta Jabatan UPT Dinas Pekerjaan Umum dan Penataan Ruang	116
Gambar 5.22 Peta Jabatan Dinas Perumahan dan Kawasan Permukiman dan UPT Rusunawa	117
Gambar 5.23 Peta Jabatan Dinas Perhubungan Peta dan UPT pada Dinas Perhubungan.....	118
Gambar 5.24 Peta Jabatan Dinas Lingkungan Hidup	119
Gambar 5.25 Peta Jabatan Dinas Pertanian dan UPT Rumah Potong Hewan dan Pusat Kesehatan Hewan.....	120
Gambar 5.26 Peta Jabatan Dinas Perikanan.....	121
Gambar 5.27 Peta Jabatan UPT Dinas Perikanan.....	122
Gambar 5.28 Peta Jabatan Dinas Perpustakaan dan Kearsipan.....	123
Gambar 5.29 Peta Jabatan Satuan Polisi Pamong Praja dan Unit Pemadam Kebakaran.....	124
Gambar 5.30 Peta Jabatan Badan Perencanaan Pembangunan Daerah.....	125
Gambar 5.31 Peta Jabatan Badan Pengelolaan Keuangan dan Aset Daerah	126

Gambar 5.32 Peta Jabatan Badan Pengelolaan Pendapatan Daerah.....	127
Gambar 5.33 Peta Jabatan Badan Kepegawaian Daerah.....	128
Gambar 5.34 Peta Jabatan Badan Kesatuan Bangsa Politik dan Politik	129
Gambar 5.35 Peta Jabatan Badan Penanggulangan Bencana Daerah	130
Gambar 5.36 Peta Jabatan Kecamatan Pematang.....	131
Gambar 5.37 Peta Jabatan Kelurahan Mulyoharjo.....	131
Gambar 5.38 Peta Jabatan Kelurahan Kebondalem.....	132
Gambar 5.39 Peta Jabatan Kelurahan Pelutan.....	132
Gambar 5.40 Peta Jabatan Kelurahan Paduraksa.....	133
Gambar 5.41 Peta Jabatan Kelurahan Bojongbata	133
Gambar 5.42 Peta Jabatan Kelurahan Sugihwaras	134
Gambar 5.43 Peta Jabatan Kelurahan Widuri.....	134
Gambar 5.44 Peta Jabatan Kecamatan Taman.....	135
Gambar 5.45 Peta Jabatan Kelurahan Wanarejan Selatan	135
Gambar 5.46 Peta Jabatan Kelurahan Beji.....	136
Gambar 5.47 Peta Jabatan Kecamatan Petarukan	137
Gambar 5.48 Peta Jabatan Kelurahan Petarukan	137
Gambar 5.49 Peta Jabatan Kecamatan Comal	138
Gambar 5.50 Peta Jabatan Kelurahan Purwoharjo	138
Gambar 5.51 Peta Jabatan Kecamatan Ampelgading.....	139
Gambar 5.52 Peta Jabatan Kecamatan Bodeh.....	139
Gambar 5.53 Peta Jabatan Kecamatan Ulujami	140
Gambar 5.54 Peta Jabatan Kecamatan Bantarbolang	140
Gambar 5.55 Peta Jabatan Kecamatan Randudongkal.....	141
Gambar 5.56 Peta Jabatan Kecamatan Warungpring	141
Gambar 5.57 Peta Jabatan Kecamatan Moga	142
Gambar 5.58 Peta Jabatan Kecamatan Pulosari.....	142
Gambar 5.59 Peta Jabatan Kecamatan Belik	143
Gambar 5.60 Peta Jabatan Kecamatan Watukumpul	143

BAB 1

PENDAHULUAN

1.1. Latar Belakang

Aparatur Sipil Negara yang selanjutnya disingkat ASN adalah profesi bagi pegawai negeri sipil dan pegawai pemerintah dengan perjanjian kerja yang bekerja pada instansi pemerintah. Pegawai Negeri Sipil yang selanjutnya disingkat PNS adalah warga negara Indonesia yang memenuhi syarat tertentu, diangkat sebagai Pegawai ASN secara tetap oleh pejabat pembina kepegawaian untuk menduduki jabatan pemerintahan. Bahwa untuk mewujudkan tujuan negara, perlu dibangun aparatur sipil negara yang memiliki integritas, profesional, netral dan bebas dari intervensi politik, bersih dari praktik korupsi, kolusi, dan nepotisme, serta mampu menyelenggarakan pelayanan publik bagi masyarakat dan mampu menjalankan peran sebagai unsur perekat persatuan dan kesatuan bangsa.

Manajemen Pegawai Negeri Sipil adalah pengelolaan pegawai negeri sipil untuk menghasilkan pegawai negeri sipil yang profesional, memiliki nilai dasar, etika profesi, bebas dari intervensi politik, bersih dari praktik korupsi, kolusi, dan nepotisme. Pelaksanaan Manajemen Pegawai Negeri Sipil (PNS) berdasarkan pada perbandingan antara kompetensi dan kualifikasi yang diperlukan jabatan dengan kompetensi dan kualifikasi yang dimiliki calon dalam rekrutmen, pengangkatan, penempatan, dan promosi pada jabatan sejalan dengan tata kelola pemerintahan yang baik. Manajemen PNS memperhatikan peningkatan efisiensi, efektivitas, dan derajat profesionalisme penyelenggaraan tugas, fungsi, dan kewajiban kepegawaian yang meliputi perencanaan, pengadaan, pangkat dan jabatan, pengembangan karier, pola karier, promosi, mutasi, penilaian kinerja, penggajian dan tunjangan, penghargaan, disiplin, pemberhentian, jaminan pensiun dan hari tua serta perlindungan.

Dalam rangka penyelenggaraan Manajemen PNS yang berdasarkan Sistem Merit, maka diperlukan pengaturan Manajemen PNS. Pengaturan Manajemen PNS bertujuan untuk menghasilkan PNS yang profesional, memiliki nilai dasar, etika

profesi, bebas dari intervensi politik, bersih dari praktek korupsi, kolusi, dan nepotisme dalam rangka pelaksanaan tugas pelayanan publik, tugas pemerintahan, dan tugas pembangunan tertentu.

Manajemen PNS bertujuan untuk menjamin penyelenggaraan tugas pemerintahan dan pembangunan secara berdayaguna dan berhasilguna. Untuk menjamin efisiensi, efektivitas, dan akurasi pengambilan keputusan dalam Manajemen PNS diperlukan sistem informasi pengembangan kompetensi, sistem informasi pelatihan, sistem informasi manajemen karier, dan sistem informasi manajemen pemberhentian dan pensiun, yang merupakan bagian terintegrasi dengan Sistem Informasi ASN.

Dasar:

- Undang-undang Nomor 5 Tahun 2014 tentang Aparatur Sipil Negara;
- Undang-Undang Nomor 23 Tahun 2014 tentang Pemerintahan Daerah, sebagaimana telah diubah beberapa kali terakhir dengan Undang-Undang Nomor 9 Tahun 2015 tentang Perubahan Kedua Atas Undang-Undang Nomor 23 Tahun 2014 tentang Pemerintahan Daerah;
- Peraturan Pemerintah Nomor 11 Tahun 2017 tentang Manajemen Pegawai Negeri Sipil sebagaimana telah diubah dengan Peraturan Pemerintah Nomor 17 Tahun 2020 tentang Perubahan Atas Peraturan Pemerintah Nomor 11 Tahun 2017 tentang Manajemen Pegawai Negeri Sipil;
- Peraturan Pemerintah Nomor 49 Tahun 2018 tentang Manajemen Pegawai Pemerintah dengan Perjanjian Kerja;
- Peraturan Presiden Nomor 95 Tahun 2018 tentang Sistem Pemerintahan Berbasis Elektronik;
- Peraturan Presiden Nomor 39 Tahun 2021 tentang Satu Data Indonesia;
- Peraturan Bupati Pematang Nomor 1 Tahun 2012 tentang Sistem Informasi Manajemen Kepegawaian Pemerintah Kabupaten Pematang

Dalam rangka mewujudkan hal tersebut di atas, diperlukan data dan informasi yang berkualitas sebagai rujukan bagi penentuan kebijakan dalam suatu organisasi. Dengan demikian informasi menjadi hal yang sangat krusial, tidak

hanya pemahaman tentang apa yang seharusnya dilakukan dan tujuan yang hendak dicapai namun juga kemampuan sistem informasi (*information system capabilities*) yang ada dapat menyediakan data-data yang dibutuhkan dengan akurat dan mutakhir.

Badan Kepegawaian Daerah (BKD) Kabupaten Pematang Jaya sebagai perangkat daerah pengelola manajemen kepegawaian, bertanggung jawab melakukan pelayanan bidang kepegawaian. Dalam melaksanakan tugas dan fungsinya, BKD memanfaatkan Sistem Informasi Manajemen Kepegawaian Terintegrasi berbasis teknologi informasi (SIMPEG). Sistem ini digunakan sebagai media pendukung pelayanan administrasi kepegawaian sehingga dapat lebih baik, lebih cepat dan efektif (*better faster effective*).

Melalui SIMPEG sebagai sistem manajemen kepegawaian yang terintegrasi dengan *database* kepegawaian nasional, pemutakhiran data selalu dilakukan dalam rangka memenuhi kebutuhan data baik yang bersifat terbatas maupun untuk kepentingan yang lebih luas terutama sebagai acuan perencanaan pembangunan bidang kepegawaian di Kabupaten Pematang Jaya. Sehubungan dengan upaya pemenuhan data tersebut, maka diterbitkanlah buku profil kepegawaian ini dengan judul: “APARATUR SIPIL NEGARA DI LINGKUNGAN PEMERINTAH KABUPATEN PEMALANG DALAM ANGKA TAHUN 2021”.

1.2. Tujuan

Kegiatan Penyusunan Buku ASN di Lingkungan Pemerintah Kabupaten Pematang Jaya dalam Angka Tahun 2021 merupakan pendokumentasian pelaksanaan Manajemen ASN di Lingkungan Pemerintah Kabupaten Pematang Jaya. Pelaksanaan manajemen ASN yang menjadi tugas pokok dan fungsi Badan Kepegawaian Daerah Kabupaten Pematang Jaya, selama tahun 2021 disajikan secara komprehensif dalam bentuk grafik dan tabel-tabel statistik sehingga dapat memberikan manfaat dalam pengambilan kebijakan khususnya pada bidang kepegawaian.

Secara rinci tujuan penyusunan buku ini adalah sebagai berikut:

1. Tersusunnya dokumen Informasi kepegawaian yang komprehensif untuk menunjang pengambilan keputusan manajemen ASN di Bidang Pemerintahan;
2. Sebagai referensi pengambilan kebijakan bagi Pimpinan Perangkat Daerah di Lingkungan Pemerintah Kabupaten Pematang Jaya;
3. Menjadi rujukan dalam perencanaan penyelenggaraan pemerintahan di bidang kepegawaian;
4. Sebagai penyedia informasi perkembangan kepegawaian di Lingkungan Pemerintah Kabupaten Pematang Jaya bagi semua pihak (*stakeholder*) yang membutuhkan.

1.3. Sistematika Penulisan

Sistematika penulisan Buku ASN Kabupaten Pematang Jaya dalam Angka tahun 2021 terbagi dalam lima bab sebagai berikut:

Bab 1 Pendahuluan terdiri dari tiga subbab yaitu latar belakang penyusunan buku ini, tujuan dan sistematika penulisan.

Bab 2 Pertumbuhan Pegawai yang memuat data pertumbuhan pegawai dalam 12 tahun terakhir, disajikan dalam bentuk tabel dan grafik statistik yang terdiri dari enam subbab yaitu: pertumbuhan pegawai berdasarkan jenis kelamin, berdasarkan jenjang pendidikan, golongan, jenis jabatan, tingkat eselon dan usia.

Bab 3 Statistik Aparatur Sipil Negara yang memuat data statistik ASN pada akhir tahun 2021, data statistik disajikan dengan tabel dan grafik statistik yang disertai uraian penjelasan. Bab 3 terdiri dari 7 subbab yaitu: ASN Berdasarkan Jenis Kelamin, ASN Berdasarkan Jenjang Pendidikan, ASN Berdasarkan Golongan, ASN Berdasarkan Jenis Jabatan, ASN Berdasarkan Tingkat Eselon, ASN Berdasarkan Usia dan Rekapitulasi Jabatan Fungsional.

Bab 4 Mutasi Pegawai menyajikan jumlah mutasi kepegawaian yang terlaksana pada tahun 2021. Bab 4 terdiri dari 6 subbab yaitu: Formasi ASN memuat informasi tentang kebutuhan ASN secara keseluruhan dan Formasi ASN yang

diperoleh guna seleksi ASN tahun anggaran 2021, Perpindahan PNS, Kenaikan Pangkat, Kenaikan Gaji Berkala, Pelantikan Jabatan dan Pensiun.

Bab 5 Peta Jabatan menyajikan peta jabatan pimpinan tinggi pratama (JPT), administrator, pengawas, koordinator dan sub koordinator kondisi akhir tahun 2021. Bab 5 terdiri dari enam subbab yaitu peta jabatan untuk sekretariat daerah, sekretariat DPRD, inspektorat, dinas daerah, badan daerah dan kecamatan.

Akhir pembahasan pada buku ini yaitu pada Bab 6 Penutup yang disajikan dalam dua subbab, yaitu kesimpulan yang diambil dari keseluruhan pemaparan data serta saran untuk mewujudkan manajemen kepegawaian yang lebih baik, khususnya di Lingkungan Pemerintah Kabupaten Pematang Jaya.

BAB 2

PERTUMBUHAN PEGAWAI

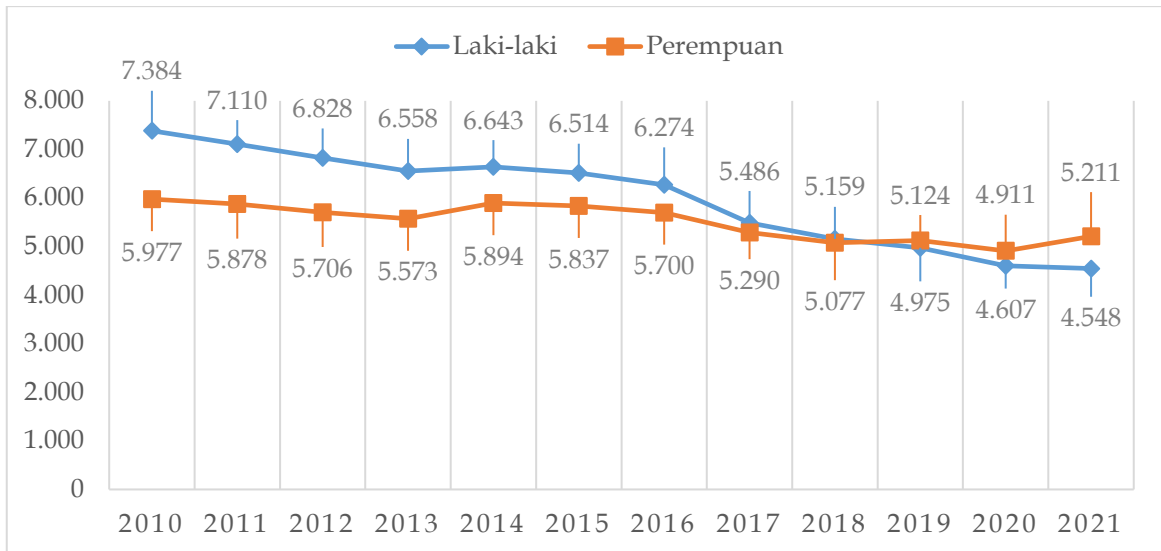
Mulai tahun 2010 sampai dengan tahun 2021 secara umum Pertumbuhan Pegawai di Lingkungan Pemerintah Kabupaten Pematang Jaya terus mengalami penurunan yang signifikan. Dalam dua belas tahun terakhir peningkatan jumlah pegawai hanya ada di tahun 2014 yaitu dengan adanya kebijakan pengangkatan Tenaga Honorer Kategori 1 dan Kategori 2 menjadi PNS, serta pada akhir tahun 2021 dengan adanya pengangkatan Pegawai Pemerintah dengan Perjanjian Kerja (PPPK).

2.1. Berdasarkan Jenis Kelamin

Tabel 2.1 Pertumbuhan Pegawai Berdasarkan Jenis Kelamin

NO	TAHUN	JENIS KELAMIN		JUMLAH
		LAKI-LAKI	PEREMPUAN	
1	2010	7.384	5.977	13.361
2	2011	7.110	5.878	12.988
3	2012	6.828	5.706	12.534
4	2013	6.558	5.573	12.131
5	2014	6.643	5.894	12.537
6	2015	6.514	5.837	12.351
7	2016	6.274	5.700	11.974
8	2017	5.486	5.290	10.776
9	2018	5.159	5.077	10.236
10	2019	4.975	5.124	10.099
11	2020	4.607	4.911	9.518
12	2021	4.548	5.211	9.759

Tabel 2.1 dan Gambar 2.1 menunjukkan pertumbuhan pegawai berdasarkan jenis kelamin. Pada data tersebut mendeskripsikan bahwa pada tahun 2010 sampai dengan akhir tahun 2018, jumlah pegawai laki-laki lebih banyak dibandingkan dengan jumlah pegawai perempuan. Jumlah tersebut kemudian mulai tahun 2019 sampai dengan akhir tahun 2021 berbanding terbalik, pegawai perempuan lebih banyak dibandingkan pegawai laki-laki.



Gambar 2.1 Grafik Pertumbuhan Pegawai Berdasarkan Jenis Kelamin

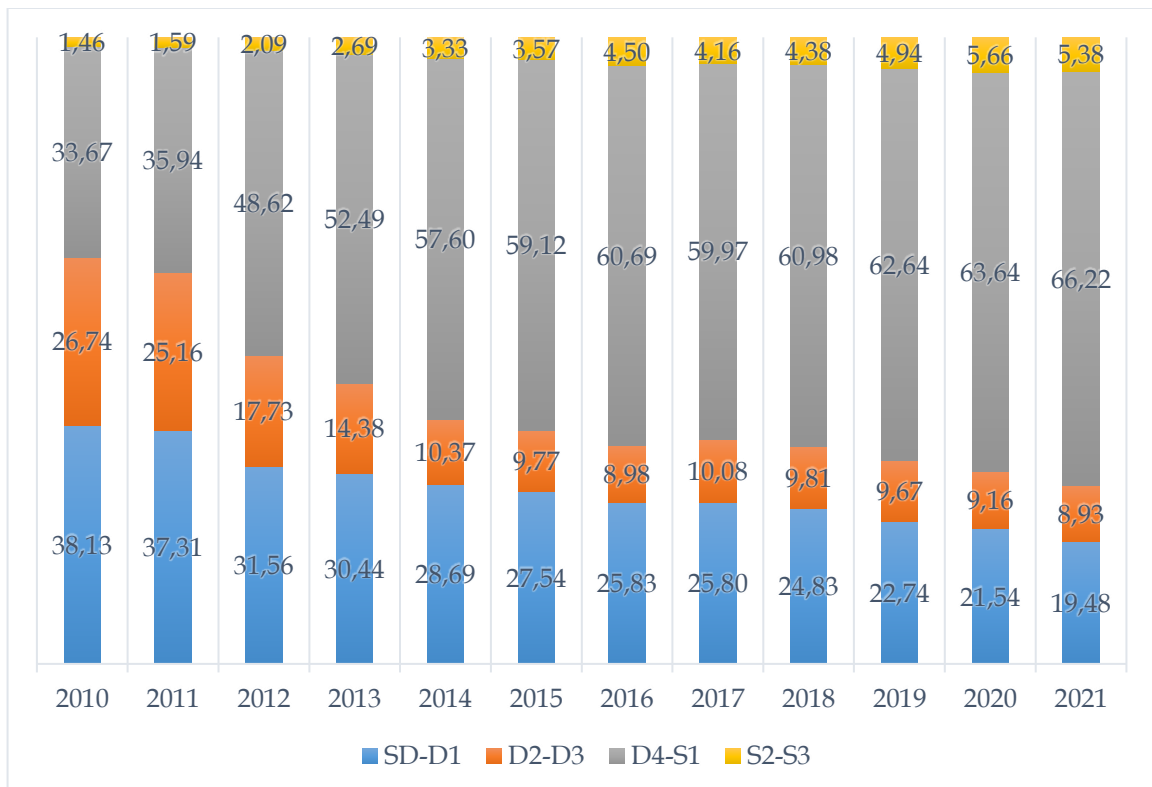
2.2. Berdasarkan Jenjang Pendidikan

Tabel 2.2 Pertumbuhan Pegawai Berdasarkan Jenjang Pendidikan

TAHUN	TINGKAT PENDIDIKAN										JML
	SD	SMP	SMA	D1	D2	D3	D4	S1	S2	S3	
2010	556	886	3.362	290	2.684	889	23	4.476	195	-	13.361
2011	481	847	3.239	279	2.419	849	24	4.644	206	-	12.988
2012	386	735	2.725	110	1.326	896	23	6.071	262	-	12.534
2013	353	704	2.547	89	891	854	28	6.339	325	1	12.131
2014	347	725	2.436	83	532	766	31	7.178	415	2	12.515
2015	330	709	2.288	74	414	793	48	7.254	439	2	12.351
2016	256	537	2.239	61	317	758	53	7.214	537	2	11.974
2017	226	473	2.023	58	260	826	49	6.413	446	2	10.776
2018	197	452	1.848	45	209	795	52	6.190	445	3	10.236
2019	181	395	1.682	39	171	806	57	6.269	495	4	10.099
2020	152	346	1.526	26	121	751	62	5.995	534	5	9.518
2021	135	322	1.423	21	83	788	63	6.399	520	5	9.759

Tabel 2.2 menunjukkan Pertumbuhan Pegawai di Lingkungan Pemerintah Kabupaten Pematang berdasarakan jenjang pendidikan. Gambar 2.2 menunjukkan persentase pertumbuhan pegawai yang dikelompokkan dalam 4 kelompok jenjang pendidikan yaitu SD-D1, D2-D3, D4-S1 dan S2-S3. Pada gambar tersebut mendeskripsikan bahwa dalam dua belas tahun terakhir persentase pertumbuhan pegawai berdasarkan pendidikan terdapat peningkatan yang positif dengan rincian sebagai berikut:

- Pegawai dengan kelompok pendidikan SD-D1 yang pada tahun 2010 memiliki persentase tertinggi yaitu 38,13%, secara konsisten mengalami penurunan setiap tahun, sampai dengan akhir tahun 2021 tersisa sejumlah 19,48%, selama 12 tahun terakhir penurunannya sebesar 18,65%;
- Senada dengan kelompok pendidikan SD-D1, sampai dengan akhir tahun 2021 pegawai dengan kelompok pendidikan D2-D3 juga mengalami penurunan sebesar 17,82%;
- Persentase pegawai dengan pendidikan D4-S1 setiap tahun mengalami peningkatan yang sangat signifikan, terbukti di akhir tahun 2021 mendominasi dengan persentase tertinggi sebesar 66,22%, selisih kabaikan selama dua belas tahun terakhir sebesar 32,54%;
- Pegawai dengan pendidikan pasca sarjana S2 dan S3 juga meningkat setiap tahun dari mulai 1,46% di tahun 2010 menjadi 5,38% pada akhir tahun 2021.



Gambar 2.2 Grafik Persentase Pertumbuhan Pegawai Berdasarkan Kelompok Jenjang Pendidikan

2.3. Berdasarkan Golongan

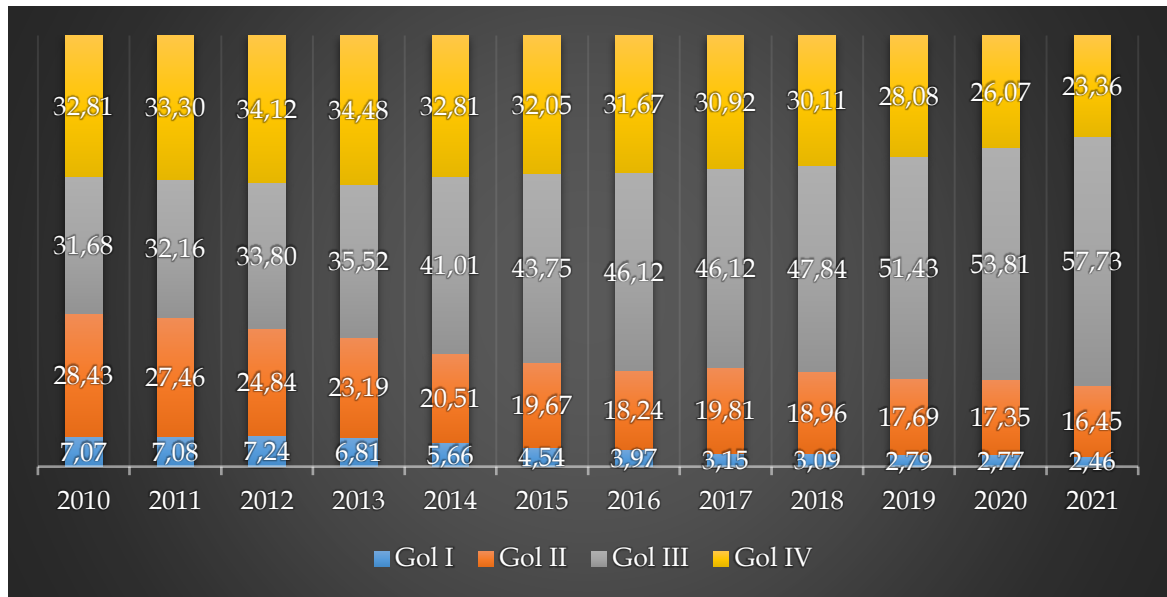
Mulai tahun 2021 selain PNS, ASN di Lingkungan Pemerintah Kabupaten Pemalang juga terdapat PPPK sejumlah 332 orang, penulisan ASN berdasarkan golongan untuk PPPK dalam buku ini adalah sebagai berikut:

- PPPK Golongan V ditulis II/a
- PPPK Golongan VI ditulis II/b
- PPPK Golongan VII ditulis II/c
- PPPK Golongan VIII ditulis II/d
- PPPK Golongan IX ditulis III/a

Tabel 2.4 dan Gambar 2.4 menunjukkan pertumbuhan pegawai berdasarkan Golongan mulai tahun 2010 sampai dengan akhir tahun 2021. Dari pemaparan data tersebut dapat dilihat adanya penurunan untuk Golongan I, II dan IV

Tabel 2.3 Pertumbuhan Pegawai Berdasarkan Golongan

TAHUN	GOLONGAN				JML
	I	II	III	IV	
2010	945	3.799	4.233	4.384	13.361
2011	920	3.566	4.177	4.325	12.988
2012	908	3.114	4.236	4.276	12.534
2013	826	2.813	4.309	4.183	12.131
2014	710	2.571	5.142	4.114	12.537
2015	561	2.429	5.403	3.958	12.351
2016	475	2.184	5.523	3.792	11.974
2017	339	2.135	4.970	3.332	10.776
2018	316	1.941	4.897	3.082	10.236
2019	282	1.787	5.194	2.836	10.099
2020	264	1.651	5.122	2.481	9.518
2021	240	1.605	5.634	2.280	9.759

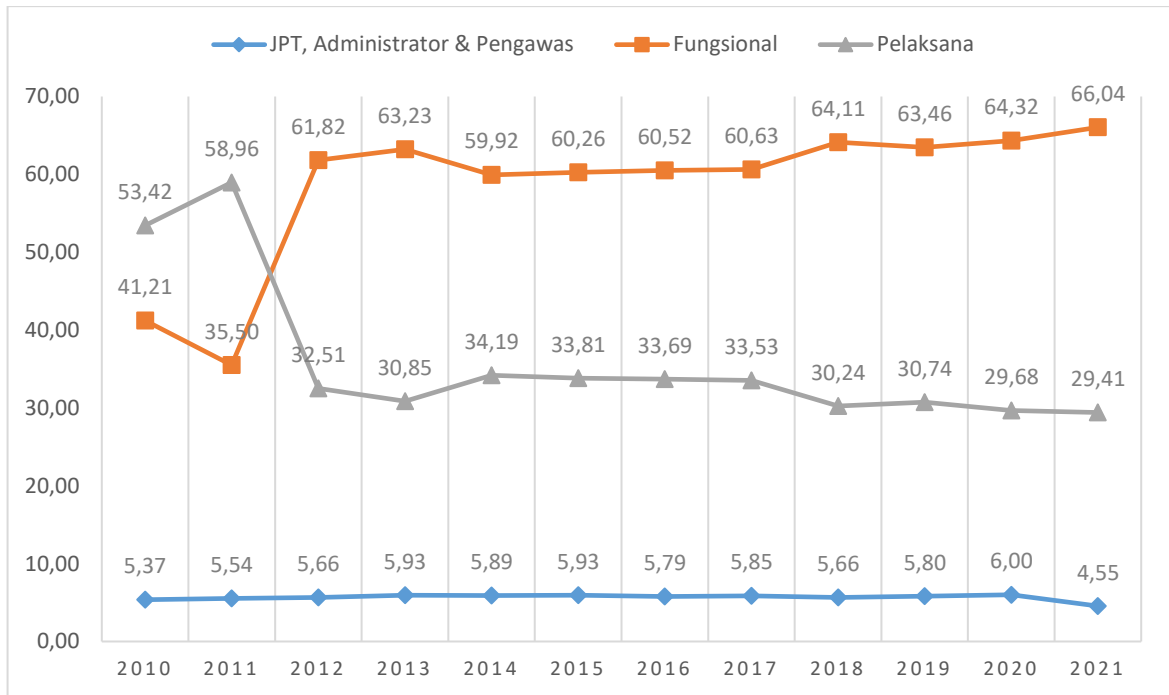


Gambar 2.3 Grafik Persentase Pertumbuhan Pegawai Berdasarkan Golongan

2.4. Berdasarkan Jenis Jabatan

Tabel 2.4 Pertumbuhan Pegawai Berdasarkan Jenis Jabatan

TAHUN	JENIS JABATAN			JUMLAH
	JPT, Administrator & Pengawas	Fungsional	Pelaksana	
2010	717	5.506	7.138	13.361
2011	719	4.611	7.658	12.988
2012	710	7.749	4.075	12.534
2013	719	7.670	3.742	12.131
2014	738	7.512	4.287	12.537
2015	732	7.443	4.176	12.351
2016	693	7.247	4.034	11.974
2017	630	6.533	3.613	10.776
2018	579	6.562	3.095	10.236
2019	586	6.409	3.104	10.099
2020	571	6.122	2.825	9.518
2021	444	6.445	2.870	9.759

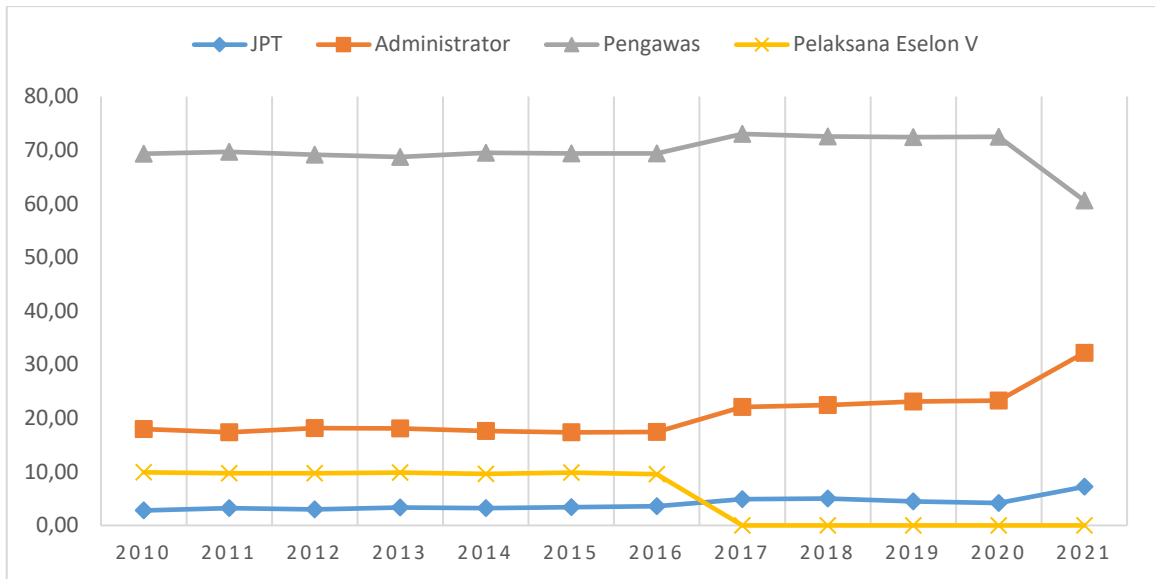


Gambar 2.4 Grafik Persentase Pertumbuhan Pegawai Berdasarkan Jenis Jabatan

2.5. Berdasarkan Tingkat Eselon

Tabel 2.5 Pertumbuhan Pegawai Berdasarkan Jenjang Eselon

TAHUN	JPT				ADMINISTRATOR				PENGAWAS				Eselon V		JML
	II.a		II.b		III.a		III.b		IV.a		IV.b		L	P	
	L	P	L	P	L	P	L	P	L	P	L	P			
2010	-	-	15	5	44	10	68	7	293	82	99	23	51	20	717
2011	1	-	17	5	41	9	68	7	291	86	94	30	51	19	719
2012	1	-	18	2	46	8	68	7	288	79	91	33	47	22	710
2013	1	-	21	2	49	6	68	7	275	95	81	43	46	25	719
2014	1	-	21	2	49	6	68	7	286	104	79	44	45	26	738
2015	1	-	22	2	48	6	66	7	283	104	76	45	46	26	732
2016	1	-	22	2	45	6	63	7	265	101	71	44	42	24	693
2017	1	-	28	2	48	7	74	10	253	115	58	34	-	-	630
2018	1	-	26	2	45	6	69	10	225	111	53	31	-	-	579
2019	-	-	24	2	47	6	67	15	211	119	62	31	-	-	584
2020	1	-	21	2	44	6	66	17	204	124	55	31	-	-	571
2021	1	-	28	3	50	5	68	20	101	75	62	31	-	-	444

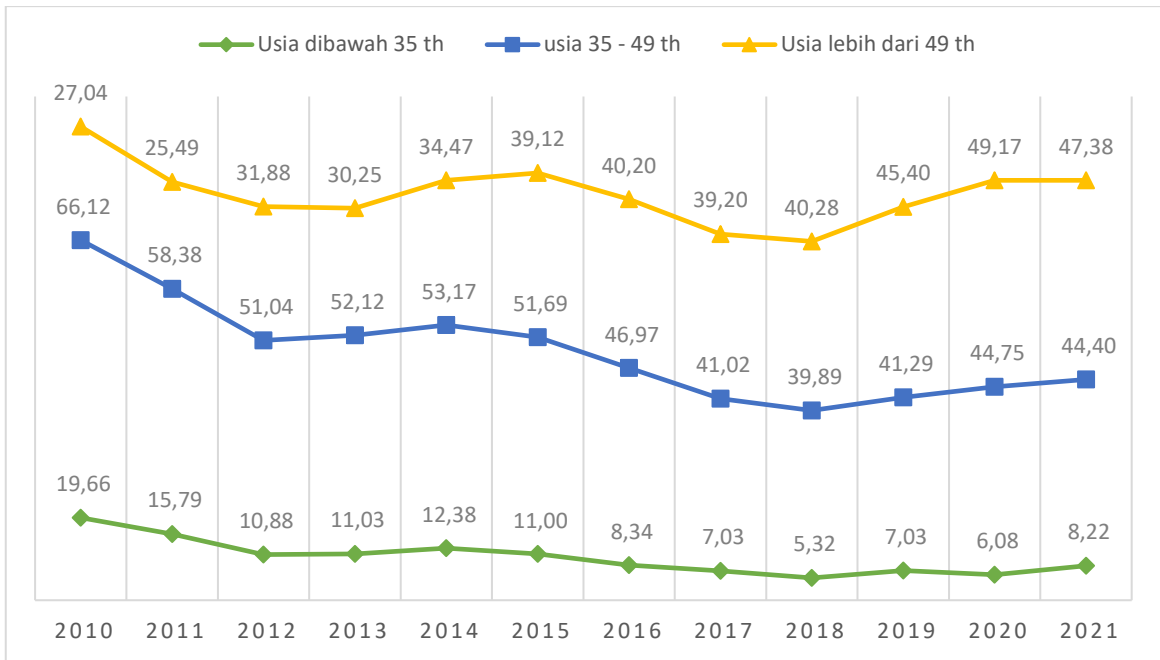


Gambar 2.5 Grafik Persentase Pertumbuhan Pegawai Berdasarkan Jenjang Eselon

2.6. Berdasarkan Usia

Tabel 2.6 Pertumbuhan Pegawai Berdasarkan Usia

TAHUN	USIA							JML
	<=25	26-29	30-34	35-39	40-44	45-49	>=50	
2010	270	677	1381	1.790	2.872	3.169	3.202	11.843
2011	183	566	1.309	1.659	2.664	3.285	3.322	13.032
2012	33	354	1.067	1.556	2.185	3.079	4.260	13.361
2013	33	347	1.053	1.544	2.172	3.053	3.929	12.988
2014	10	335	1.207	1.684	1.943	3.037	4.321	12.534
2015	19	210	1.106	1.604	1.841	2.825	4.746	12.131
2016	12	103	930	1.565	1.711	2.613	5.040	12.537
2017	8	57	803	1.405	1.472	2.189	4.842	12.351
2018	3	31	603	1.331	1.493	1.952	4.823	11.974
2019	54	159	545	1.236	1.510	1.703	4.892	10.776
2020	46	131	402	1.171	1.463	1.625	4.680	9.518
2021	97	259	446	1.226	1.569	1.538	4.624	9.759



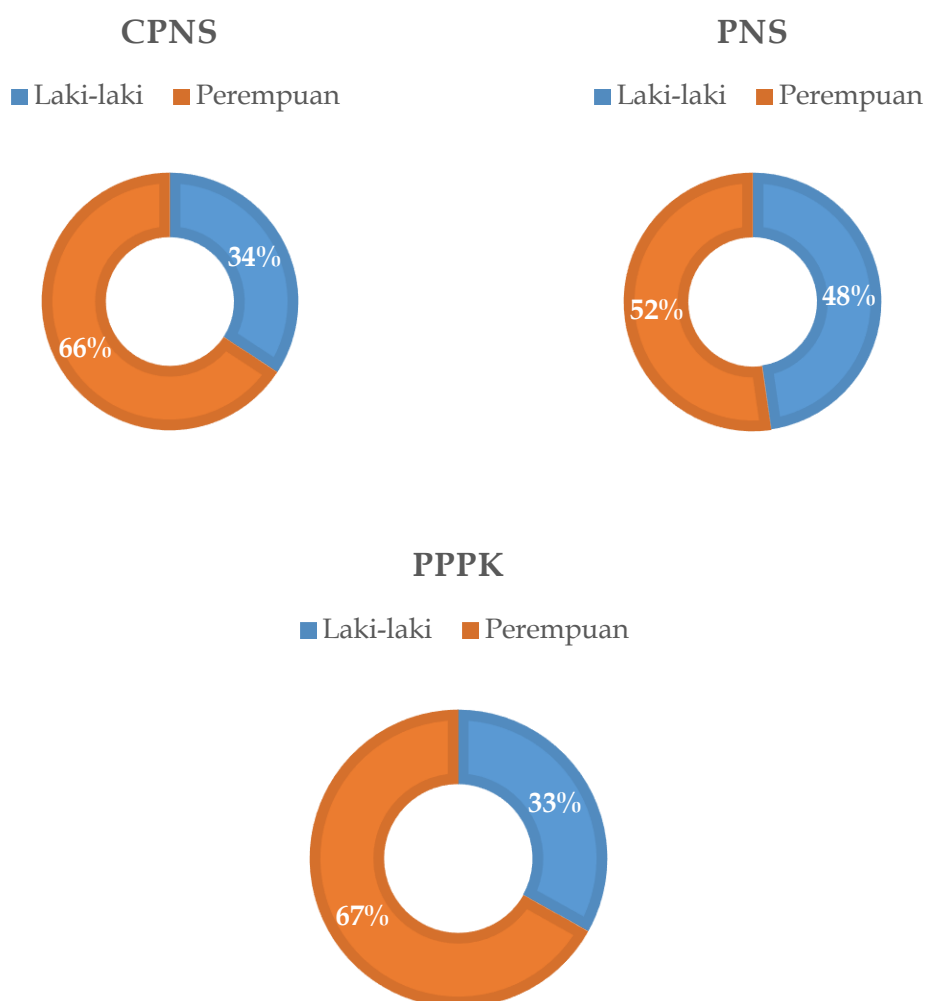
Gambar 2.6 Grafik Persentase Pertumbuhan Pegawai Berdasarkan Usia

BAB 3

STATISTIK APARATUR SIPIL NEGARA

3.1. ASN Berdasarkan Jenis Kelamin

Berdasarkan Jenis Kelamin jumlah ASN di Lingkungan Pemerintah Kabupaten Pematang Jaya dapat dijelaskan melalui grafik dan tabel sebagai berikut:



Gambar 3.1 Grafik Persentase Perbandingan ASN Berdasarkan Jenis Kelamin

Tabel 3.1 Rekapitulasi ASN Berdasarkan Jenis Kelamin

NO	PERANGKAT DAERAH / UPT	CPNS		PNS		PPPK		JML
		L	P	L	P	L	P	
1	2	3	4	5	6	7	8	9
1	Sekretariat Daerah	-	-	4	1	-	-	5
1.1	Bagian Tata Pemerintahan	-	1	5	3	-	-	9
1.2	Bagian Kesejahteraan Rakyat	-	-	6	2	-	-	8
1.3	Bagian Hukum	-	-	9	3	-	-	12
1.4	Bagian Perekonomian dan Sumber Daya Alam	-	-	4	4	-	-	8
1.5	Bagian Administrasi Pembangunan	-	1	6	4	-	-	11
1.6	Bagian Pengadaan Barang dan Jasa	-	-	13	4	-	-	17
1.7	Bagian Umum	-	-	55	15	-	-	70
1.8	Bagian Organisasi	-	-	5	5	-	-	10
1.9	Bagian Protokol dan Komunikasi Pimpinan	2	-	5	2	-	-	9
2	Sekretariat DPRD	-	1	28	12	-	-	41
3	Inspektorat	-	-	34	16	-	-	50
4	Dinas Pendidikan dan Kebudayaan	2	1	58	25	-	-	86
4.1	KWK Pemalang	-	-	9	7	-	-	16
4.1.1	TK Negeri Pembina Pemalang	-	-	2	66	-	-	68
4.1.2	SDN Kecamatan Pemalang	13	36	187	371	5	32	644
4.2	KWK Taman	-	-	6	5	-	-	11
4.2.1	TK Negeri Pembina Taman	-	-	-	14	-	-	14
4.2.2	SDN Kecamatan Taman	7	20	149	263	4	25	468
4.3	KWK Petarukan	-	-	11	4	-	-	15
4.3.1	TK Negeri Petarukan	-	-	1	4	-	-	5
4.3.2	SDN Kecamatan Petarukan	2	8	134	216	7	12	379
4.4	KWK Ampelgading	-	-	5	4	-	-	9
4.4.1	TK Negeri Pembina Ampelgading	-	-	-	19	-	-	19

NO	PERANGKAT DAERAH / UPT	CPNS		PNS		PPPK		JML
		L	P	L	P	L	P	
1	2	3	4	5	6	7	8	9
4.4.2	SDN Kecamatan Ampelgading	3	8	60	124	4	8	207
4.5	KWK Comal	-	-	7	1	-	-	8
4.5.1	TK Negeri Pembina Comal	-	-	-	19	-	-	19
4.5.2	SDN Kecamatan Comal	4	7	74	171	5	9	270
4.6	KWK Ulujami	-	-	6	3	-	-	9
4.6.1	TK Negeri Pembina Ulujami	-	-	-	13	-	-	13
4.6.2	SDN Kecamatan Ulujami	6	11	87	152	3	9	268
4.7	KWK Bodeh	-	-	4	1	-	-	5
4.7.1	TK Negeri Pembina Bodeh	-	-	-	10	-	-	10
4.7.2	SDN Kecamatan Bodeh	7	15	88	89	1	6	206
4.8	KWK Bantarbolang	-	-	7	3	-	-	10
4.8.1	TK Negeri Pembina Bantarbolang	-	-	-	8	-	-	8
4.8.2	SDN Kecamatan Bantarbolang	9	11	107	106	5	13	251
4.9	KWK Randudongkal	-	-	8	3	-	-	11
4.9.1	TK Negeri Pembina Randudongkal	-	-	-	7	-	-	7
4.9.2	SDN Kecamatan Randudongkal	6	23	101	180	7	19	336
4.10	KWK Warungpring	-	-	3	-	-	-	3
4.10.1	TK Negeri Pembina Warungpring	-	-	-	4	-	-	4
4.10.2	SDN Kecamatan Warungpring	3	8	28	48	2	3	92
4.11	KWK Moga	-	-	6	1	-	-	7
4.11.1	TK Negeri Pembina Moga	-	-	-	6	-	-	6
4.11.2	SDN Kecamatan Moga	3	13	65	115	3	12	211
4.12	KWK Pulosari	-	-	8	-	-	-	8
4.12.1	TK Negeri Pembina Pulosari	-	-	-	2	-	-	2
4.12.2	SDN Kecamatan Pulosari	5	11	75	74	3	10	178
4.13	KWK Belik	-	-	8	2	-	-	10
4.13.1	TK Negeri Pembina Belik	-	-	-	7	-	-	7

NO	PERANGKAT DAERAH / UPT	CPNS		PNS		PPPK		JML
		L	P	L	P	L	P	
1	2	3	4	5	6	7	8	9
4.13.2	SDN Kecamatan Belik	8	13	132	131	6	7	297
4.14	KWK Watukumpul	-	-	4	2	-	-	6
4.14.1	TK Negeri Pembina Watukumpul	-	-	-	4	-	-	4
4.14.2	SDN Kecamatan Watukumpul	10	12	139	93	6	6	266
4.15	Sanggar Kegiatan Belajar	3	7	4	5	-	-	19
4.16	SMP	30	30	795	871	10	35	1.771
5	Dinas Pariwisata, Pemuda dan Olah Raga	-	2	22	11	-	-	35
5.1	Unit Pengelola Teknis Daerah Obyek Wisata	-	-	23	2	-	-	25
6	Dinas Kesehatan	-	1	30	39	-	-	70
6.1	Laboratorium Kesehatan Daerah	-	-	1	5	-	-	6
6.2	RSUD dr. M. Ashari	1	1	160	280	-	-	442
6.3	Puskesmas Rowosari	-	-	11	21	-	-	32
6.4	Puskesmas Kebandaran	-	1	7	28	-	-	36
6.5	Puskesmas Mojo	-	-	6	28	-	-	34
6.6	Puskesmas Purwoharjo	-	-	14	44	1	-	59
6.7	Puskesmas Sarwodadi	-	1	4	20	1	1	27
6.8	Puskesmas Losari	-	-	8	33	-	-	41
6.9	Puskesmas Petarukan	1	-	13	25	-	-	39
6.10	Puskesmas Klareyan	-	-	6	28	-	-	34
6.11	Puskesmas Kabunan	-	-	11	25	-	1	37
6.12	Puskesmas Banjardawa	-	-	8	22	-	-	30
6.13	Puskesmas Jebed	-	1	13	24	-	1	39
6.14	Puskesmas Mulyoharjo	-	-	12	24	-	1	37
6.15	Puskesmas Kebondalem	-	-	7	24	-	1	32
6.16	Puskesmas Paduraksa	-	-	6	27	-	-	33
6.17	Puskesmas Bantarbolang	-	1	10	36	-	-	47
6.18	Puskesmas Randudongkal	1	-	11	44	2	1	59

NO	PERANGKAT DAERAH / UPT	CPNS		PNS		PPPK		JML
		L	P	L	P	L	P	
1	2	3	4	5	6	7	8	9
6.19	Puskesmas Kalimas	-	1	9	21	1	-	32
6.20	Puskesmas Warungpring	-	1	9	15	-	-	25
6.21	Puskesmas Banyumudal	-	1	7	22	-	-	30
6.22	Puskesmas Pulosari	-	-	7	29	-	-	36
6.23	Puskesmas Belik	-	1	9	29	-	-	39
6.24	Puskesmas Watukumpul	-	4	9	22	-	-	35
6.25	Puskesmas Cikadu	3	8	3	10	-	-	24
6.26	Puskesmas Karangasem	1	9	3	19	-	-	32
6.27	Puskesmas Jatiroyom	1	12	4	11	-	-	28
7	Dinas Sosial, Pengendalian Penduduk, Keluarga Berencana, Pemberdayaan Perempuan dan Perlindungan Anak	-	1	16	16	-	-	33
8	Dinas Kependudukan dan Pencatatan Sipil	1	1	33	13	-	-	48
9	Dinas Pemberdayaan Masyarakat dan Pemerintahan Desa	1	-	25	8	-	-	34
10	Dinas Penanaman Modal dan Pelayanan Terpadu Satu Pintu	-	2	15	10	-	-	27
11	Dinas Koperasi, Usaha Mikro Kecil dan Menengah, Perindustrian dan Perdagangan	2	-	29	23	-	-	54
11.1	Unit Pengelola Pasar Pemasangan Kelas A	-	-	36	1	-	-	37
11.2	Unit Pengelola Pasar Comal Kelas A	-	-	32	3	-	-	35
11.3	Unit Pengelola Pasar Petarukan Kelas A	-	-	23	1	-	-	24
11.4	Unit Pengelola Pasar Randudongkal	-	-	33	1	-	-	34
11.5	Unit Pengelola Pasar Moga Kelas B	-	-	14	-	-	-	14
11.6	Unit Pengelola Pasar Belik Kelas B	-	-	7	-	-	-	7
12	Dinas Tenaga Kerja	2	-	20	6	-	-	28
12.1	Balai Latihan Kerja	-	-	7	3	-	-	10
13	Dinas Komunikasi dan Informatika	2	-	22	15	-	-	39
14	Dinas Pekerjaan Umum dan Penataan Ruang	1	-	44	14	-	-	59
14.1	Unit Pemelihara Jalan dan Irigasi Wilayah I	-	-	3	-	-	-	3

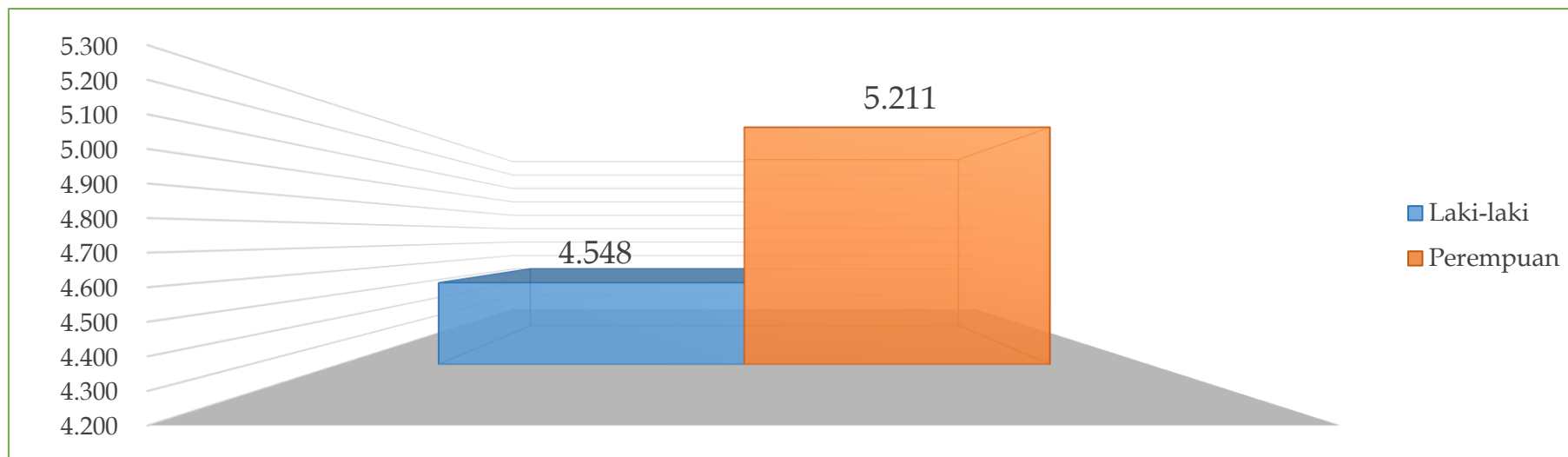
NO	PERANGKAT DAERAH / UPT	CPNS		PNS		PPPK		JML
		L	P	L	P	L	P	
1	2	3	4	5	6	7	8	9
14.2	Unit Pemelihara Jalan dan Irigasi Wilayah II	-	-	4	-	-	-	4
14.3	Unit Pemelihara Jalan dan Irigasi Wilayah III	-	-	4	2	-	-	6
14.4	Unit Pemelihara Jalan dan Irigasi Wilayah IV	-	-	7	2	-	-	9
14.5	Unit Pemelihara Jalan dan Irigasi Wilayah V	-	-	9	-	-	-	9
14.6	Unit Pemelihara Jalan dan Irigasi Wilayah VI	-	-	21	-	-	-	21
14.7	Unit Pemelihara Jalan dan Irigasi Wilayah VII	-	-	20	1	-	-	21
14.8	Unit Pemelihara Jalan dan Irigasi Wilayah VIII	-	-	13	1	-	-	14
14.9	Unit Pengelola Peralatan dan Laboratorium	-	-	7	-	-	-	7
15	Dinas Perumahan dan Kawasan Permukiman	-	-	37	8	-	-	45
15.1	Unit Pelaksana Teknis Rumah Susun Sewa	-	-	5	-	-	-	5
16	Dinas Perhubungan	-	-	27	4	-	-	31
16.1	Unit Pengujian Kendaraan Bermotor	-	-	9	1	-	-	10
16.2	Unit Terminal Penumpang dan Perparkiran	-	-	31	1	-	-	32
17	Dinas Lingkungan Hidup	-	1	21	11	-	-	33
17.1	Unit Kebersihan dan Persampahan	-	-	122	17	-	-	139
18	Dinas Pertanian	1	-	62	29	34	10	136
18.1	Unit Pelaksana Teknis Rumah Potong Hewan	1	-	5	-	-	-	6
19	Dinas Perikanan	1	-	14	9	-	-	24
19.1	Unit Budidaya Ikan Air Tawar	-	-	1	1	-	-	2
19.2	Unit Pelelangan Ikan	-	1	4	-	-	-	5
20	Dinas Perpustakaan dan Kearsipan	1	1	9	12	-	-	23
21	Satuan Polisi Pamong Praja	-	2	47	5	-	-	54
21.1	Unit Pemadam Kebakaran	-	-	12	-	-	-	12
22	Badan Perencanaan Pembangunan Daerah	-	-	25	13	-	-	38
22.1	Unit Penelitian dan Pengembangan	-	-	1	2	-	-	3
23	Badan Pengelolaan Keuangan dan Aset Daerah	1	-	19	24	-	-	44
24	Badan Pengelolaan Pendapatan Daerah	-	-	50	12	-	-	62

NO	PERANGKAT DAERAH / UPT	CPNS		PNS		PPPK		JML
		L	P	L	P	L	P	
1	2	3	4	5	6	7	8	9
25	Badan Kepegawaian Daerah	-	-	38	22	-	-	60
26	Badan Kesatuan Bangsa dan Politik	1	1	17	4	-	-	23
27	Badan Penanggulangan Bencana Daerah	1	1	26	5	-	-	33
28	Kecamatan Pernalang	1	-	15	12	-	-	28
28.1	Kelurahan Mulyoharjo	-	1	5	6	-	-	12
28.2	Kelurahan Kebondalem	-	-	5	5	-	-	10
28.3	Kelurahan Pelutan	-	-	5	5	-	-	10
28.4	Kelurahan Paduraksa	-	-	10	4	-	-	14
28.5	Kelurahan Bojongbata	-	-	8	2	-	-	10
28.6	Kelurahan Sugihwaras	-	-	7	2	-	-	9
28.7	Kelurahan Widuri	-	-	7	3	-	-	10
29	Kecamatan Taman	-	-	18	6	-	-	24
29.1	Kelurahan Wanarejan Selatan	1	-	6	4	-	-	11
29.2	Kelurahan Beji	-	-	7	2	-	-	9
30	Kecamatan Petarukan	-	-	16	3	-	-	19
30.1	Kelurahan Petarukan	1	-	6	2	-	-	9
31	Kecamatan Comal	-	-	12	9	-	-	21
31.1	Kelurahan Purwoharjo	-	-	7	2	-	-	9
32	Kecamatan Ampelgading	-	-	14	4	-	-	18
33	Kecamatan Bodeh	1	-	13	4	-	-	18
34	Kecamatan Ulujami	-	-	13	5	-	-	18
35	Kecamatan Bantarbolang	-	-	13	3	-	-	16
36	Kecamatan Randudongkal	-	-	13	4	-	-	17
37	Kecamatan Warungpring	-	-	11	4	-	-	15
38	Kecamatan Moga	-	-	11	4	-	-	15
39	Kecamatan Pulosari	-	-	14	2	-	-	16
40	Kecamatan Belik	1	-	15	2	-	-	18

NO	PERANGKAT DAERAH / UPT	CPNS		PNS		PPPK		JML
		L	P	L	P	L	P	
1	2	3	4	5	6	7	8	9
41	Kecamatan Watukumpul	1	-	11	4	-	-	16
42	Perwakilan Sekretariat KPU	-	-	2	-	-	-	2
	TOTAL	153	294	4.285	4.695	110	222	9.759
	PERSENTASE	1,6%	3,0%	43,9%	48,1%	1,1%	2,3%	100,0%

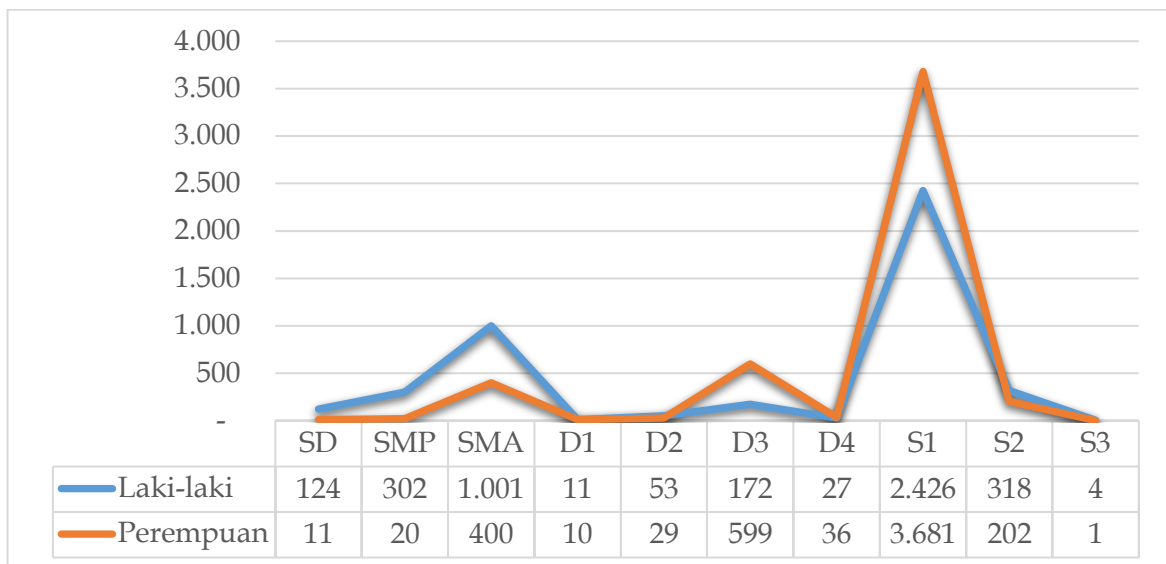
Persentase ASN dengan jenis kelamin perempuan sebesar 53% atau sebanyak 5.211 orang, lebih banyak 663 orang dibandingkan ASN laki-laki yang hanya sebesar 47% dari total jumlah ASN di Lingkungan Pemerintah Kabupaten Pemalang.

Gambar 3.2 Grafik ASN Berdasarkan Jenis Kelamin

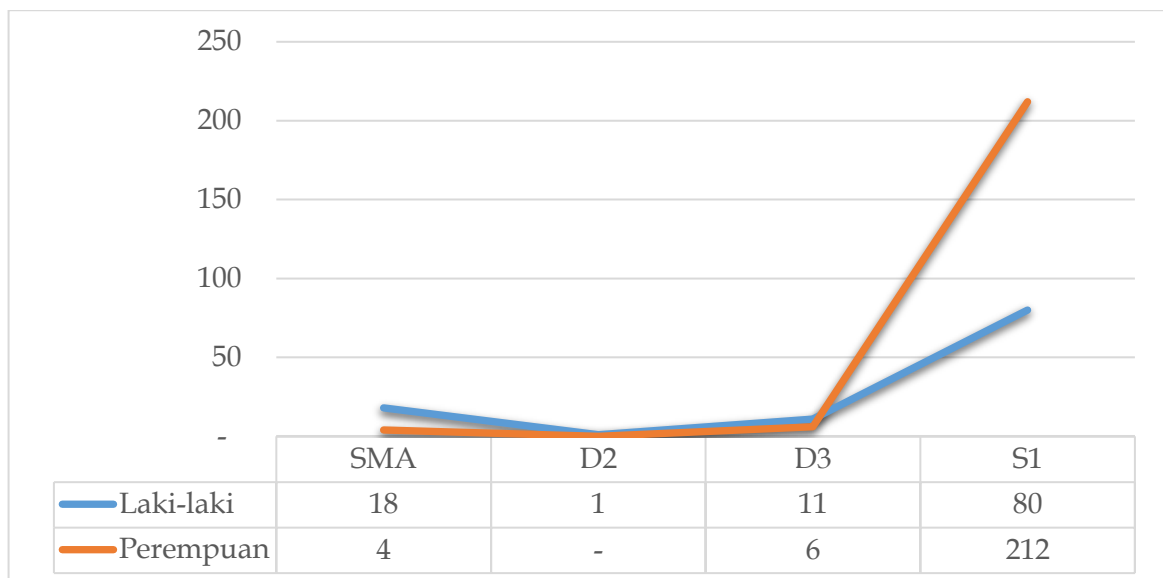


3.2. ASN Berdasarkan Jenjang Pendidikan

Kualifikasi pendidikan menjadi salah satu faktor utama pengukuran indeks profesionalitas pegawai. Setiap pegawai disyaratkan memiliki jenjang pendidikan tertentu yang harus dipenuhi untuk menduduki suatu jabatan, berikut statistik pegawain berdasarkan jenjang pendidikan.



Gambar 3.3 Grafik PNS Berdasarkan Tingkat Pendidikan



Gambar 3.4 Grafik PPPK Berdasarkan Tingkat Pendidikan

Tabel 3.2 Rekapitulasi PNS Berdasarkan Jenjang Pendidikan

NO	UNIT KERJA	SD		SMP		SMA		D1		D2		D3		D4		S1		S2		S3		JML
		L	P	L	P	L	P	L	P	L	P	L	P	L	P	L	P	L	P	L	P	
1	2	3	4	5	6	7	8	9	10	11	12	13	14	15	16	17	18	19	20	21	22	23
1	Sekretariat Daerah	-	-	-	-	-	-	-	-	-	-	-	-	-	-	-	-	2	1	2	-	5
1.2	Bagian Tata Pemerintahan	-	-	-	-	1	-	-	-	-	-	-	-	1	-	2	4	1	-	-	-	9
1.3	Bagian Kesejahteraan Rakyat	-	-	-	-	3	1	-	-	-	-	-	-	-	-	1	1	2	-	-	-	8
1.4	Bagian Hukum	-	-	-	-	2	1	-	-	-	-	-	-	-	-	6	1	1	1	-	-	12
1.5	Bagian Perekonomian dan Sumber Daya Alam	-	-	-	-	-	-	-	-	-	-	-	1	-	-	-	3	4	-	-	-	8
1.6	Bagian Administrasi Pembangunan	-	-	-	-	3	-	-	-	-	-	-	-	-	-	1	4	2	1	-	-	11
1.7	Bagian Pengadaan Barang dan Jasa	-	-	-	-	1	-	-	-	-	-	-	1	-	-	8	3	4	-	-	-	17
1.8	Bagian Umum	1	-	12	1	36	9	-	-	-	-	-	1	3	-	2	2	1	2	-	-	70
1.9	Bagian Organisasi	-	-	-	-	-	-	-	-	-	-	-	-	-	2	3	3	2	-	-	-	10
1.10	Bagian Protokol dan Komunikasi Pimpinan	-	-	-	-	1	-	-	-	-	-	3	-	-	-	2	1	1	1	-	-	9
2	Sekretariat DPRD	-	-	8	-	12	3	-	-	-	-	-	3	1	1	5	3	2	3	-	-	41
3	Inspektorat	1	-	1	-	5	1	-	-	-	-	4	-	-	-	17	14	6	1	-	-	50
4	Dinas Pendidikan dan Kebudayaan	-	-	2	-	18	8	-	-	2	-	4	-	-	-	21	12	13	6	-	-	86
4.1	KWK Pemalang	-	-	-	1	2	3	-	-	-	-	-	-	-	-	4	2	3	1	-	-	16

NO	UNIT KERJA	SD		SMP		SMA		D1		D2		D3		D4		S1		S2		S3		JML
		L	P	L	P	L	P	L	P	L	P	L	P	L	P	L	P	L	P	L	P	
1	2	3	4	5	6	7	8	9	10	11	12	13	14	15	16	17	18	19	20	21	22	23
4.1.1	TK Negeri Pembina Pemalang	-	-	-	-	-	3	-	-	-	2	-	-	-	-	2	61	-	-	-	-	68
4.1.2	SDN Kec. Pemalang	3	-	15	-	12	5	-	-	3	4	-	-	-	-	160	394	7	4	-	-	607
4.2	KWK Taman	-	-	-	-	1	2	-	-	-	1	-	-	-	-	5	1	-	1	-	-	11
4.2.1	TK Negeri Pembina Taman	-	-	-	-	-	1	-	-	-	-	-	-	-	-	-	13	-	-	-	-	14
4.2.2	SDN Kec. Taman	1	-	7	-	5	7	-	-	3	2	-	-	-	-	139	272	1	2	-	-	439
4.3	KWK Petarukan	-	-	-	-	2	3	-	-	1	-	-	-	-	-	7	1	1	-	-	-	15
4.3.1	TK Negeri Petarukan	-	-	-	-	-	-	-	-	-	1	-	-	-	-	1	3	-	-	-	-	5
4.3.2	SDN Kec. Petarukan	2	1	4	1	20	2	-	-	2	4	-	-	-	1	104	213	4	2	-	-	360
4.4	KWK Ampelgading	-	-	-	-	1	2	-	-	-	-	-	-	-	-	4	2	-	-	-	-	9
4.4.1	TK Negeri Pembina Ampelgading	-	-	-	-	-	-	-	-	-	-	-	-	-	-	-	19	-	-	-	-	19
4.4.2	SDN Kec. Ampelgading	-	-	2	-	5	2	-	-	5	1	-	-	-	-	50	128	1	1	-	-	195
4.5	KWK Comal	-	-	-	-	3	-	-	-	-	-	-	-	-	-	3	1	1	-	-	-	8
4.5.1	TK Negeri Pembina Comal	-	-	-	-	-	-	-	-	-	-	-	-	-	-	-	19	-	-	-	-	19
4.5.2	SDN Kec. Comal	-	-	5	-	6	1	-	-	3	4	-	-	-	-	61	172	3	1	-	-	256
4.6	KWK Ulujami	-	-	-	-	1	2	-	-	-	-	-	-	-	-	5	1	-	-	-	-	9
4.6.1	TK Negeri Pembina Ulujami	-	-	-	-	-	-	-	-	-	-	-	-	-	-	-	13	-	-	-	-	13

NO	UNIT KERJA	SD		SMP		SMA		D1		D2		D3		D4		S1		S2		S3		JML
		L	P	L	P	L	P	L	P	L	P	L	P	L	P	L	P	L	P	L	P	
1	2	3	4	5	6	7	8	9	10	11	12	13	14	15	16	17	18	19	20	21	22	23
4.6.2	SDN Kec. Ulujami	-	-	9	-	5	1	-	-	4	-	-	1	-	-	71	161	4	-	-	-	256
4.7	KWK Bodeh	-	-	1	-	-	1	-	-	-	-	-	-	-	-	3	-	-	-	-	-	5
4.7.1	TK Negeri Pembina Bodeh	-	-	-	-	-	-	-	-	-	-	-	-	-	-	-	10	-	-	-	-	10
4.7.2	SDN Kec. Bodeh	-	-	7	-	5	1	-	-	4	2	-	-	-	-	77	99	2	2	-	-	199
4.8	KWK Bantarbolang	-	-	-	1	1	-	-	-	-	-	-	-	-	-	5	2	1	-	-	-	10
4.8.1	TK Negeri Pembina Bantarbolang	-	-	-	-	-	-	-	-	-	-	-	-	-	-	-	8	-	-	-	-	8
4.8.2	SDN Kec. Bantarbolang	1	-	5	-	13	1	-	-	4	-	-	-	-	-	90	115	3	1	-	-	233
4.9	KWK Randudongkal	-	-	1	-	1	2	-	-	-	-	-	-	-	-	5	1	1	-	-	-	11
4.9.1	TK Negeri Pembina Randudongkal	-	-	-	-	-	-	-	-	-	-	-	-	-	-	-	7	-	-	-	-	7
4.9.2	SDN Kec. Randudongkal	-	-	6	-	8	4	-	-	3	1	1	-	-	-	88	197	1	1	-	-	310
4.10	KWK Warungpring	-	-	-	-	2	-	-	-	-	-	-	-	-	-	1	-	-	-	-	-	3
4.10.1	TK Negeri Pembina Warungpring	-	-	-	-	-	-	-	-	-	-	-	-	-	-	-	4	-	-	-	-	4
4.10.2	SDN Kec. Warungpring	-	-	1	-	3	-	-	-	1	-	-	-	-	-	25	56	1	-	-	-	87
4.11	KWK Moga	-	-	1	-	3	-	-	-	-	-	-	-	-	-	1	1	1	-	-	-	7

NO	UNIT KERJA	SD		SMP		SMA		D1		D2		D3		D4		S1		S2		S3		JML
		L	P	L	P	L	P	L	P	L	P	L	P	L	P	L	P	L	P	L	P	
1	2	3	4	5	6	7	8	9	10	11	12	13	14	15	16	17	18	19	20	21	22	23
4.11.1	TK Negeri Pembina Moga	-	-	-	-	-	-	-	-	-	-	-	-	-	-	-	6	-	-	-	-	6
4.11.2	SDN Kec. Moga	-	-	1	-	4	-	-	-	3	-	-	-	-	-	60	127	-	1	-	-	196
4.12	KWK Pulosari	-	-	1	-	3	-	-	-	-	-	-	-	-	-	4	-	-	-	-	-	8
4.12.1	TK Negeri Pembina Pulosari	-	-	-	-	-	-	-	-	-	-	-	-	-	-	-	2	-	-	-	-	2
4.12.2	SDN Kec. Pulosari	-	-	5	-	6	-	-	-	2	1	-	-	-	-	67	83	-	1	-	-	165
4.13	KWK Belik	-	-	2	1	1	1	1	-	-	-	-	-	-	-	3	-	1	-	-	-	10
4.13.1	TK Negeri Pembina Belik	-	-	-	-	-	-	-	-	-	-	-	-	-	-	-	7	-	-	-	-	7
4.13.2	SDN Kec. Belik	-	-	3	-	12	1	-	-	3	1	-	-	-	-	122	142	-	-	-	-	284
4.14	KWK Watukumpul	-	-	-	-	2	-	-	-	-	-	-	-	-	-	2	2	-	-	-	-	6
4.14.1	TK Negeri Pembina Watukumpul	-	-	-	-	-	-	-	-	-	-	-	-	-	-	-	4	-	-	-	-	4
4.14.2	SDN Kec. Watukumpul	-	-	7	-	14	-	-	-	4	-	-	-	-	-	123	105	1	-	-	-	254
4.15	Sanggar Kegiatan Belajar	-	-	-	-	-	-	1	-	-	1	-	-	-	-	6	11	-	-	-	-	19
4.16	SMP	6	-	26	5	74	96	4	1	4	4	11	11	-	-	630	749	70	35	-	-	1.726
5	Dinas Pariwisata, Pemuda dan Olah Raga	1	-	1	-	9	3	-	-	-	-	-	-	-	-	7	7	4	3	-	-	35
5.1	Unit Pengelola Teknis Daerah Obyek Wisata	1	-	3	-	17	1	-	-	-	-	-	-	-	-	2	1	-	-	-	-	25

NO	UNIT KERJA	SD		SMP		SMA		D1		D2		D3		D4		S1		S2		S3		JML
		L	P	L	P	L	P	L	P	L	P	L	P	L	P	L	P	L	P	L	P	
1	2	3	4	5	6	7	8	9	10	11	12	13	14	15	16	17	18	19	20	21	22	23
6	Dinas Kesehatan	1	-	1	-	7	6	-	1	-	-	3	5	-	3	10	20	8	5	-	-	70
6.1	Laboratorium Kesehatan Daerah	-	-	-	-	-	1	-	-	-	-	1	1	-	-	-	1	-	2	-	-	6
6.2	RSUD dr. M. Ashari	4	-	10	2	51	51	-	-	-	-	24	97	4	5	47	108	21	18	-	-	442
6.3	PKM Rowosari	-	-	1	-	2	-	-	-	-	-	4	17	-	-	3	3	1	1	-	-	32
6.4	PKM Kebandaran	-	-	-	-	2	2	1	1	-	-	2	20	-	-	2	4	-	2	-	-	36
6.5	PKM Mojo	-	-	-	-	2	2	-	1	-	-	1	19	-	-	3	4	-	2	-	-	34
6.6	PKM Purwoharjo	1	-	-	-	4	3	-	1	-	-	3	33	-	-	5	5	1	2	-	-	58
6.7	PKM Sarwodadi	-	-	-	-	1	2	-	-	-	-	2	12	-	2	1	3	-	2	-	-	25
6.8	PKM Losari	-	-	-	-	3	1	-	-	-	-	2	27	-	2	3	2	-	1	-	-	41
6.9	PKM Petarukan	-	-	-	-	4	4	-	-	-	-	3	14	-	-	3	7	4	-	-	-	39
6.10	PKM Klareyan	-	-	-	-	2	2	-	1	-	-	2	17	-	1	2	5	-	2	-	-	34
6.11	PKM Kabunan	-	-	-	-	3	1	-	-	-	-	4	16	-	-	3	6	1	2	-	-	36
6.12	PKM Banjardawa	-	-	-	-	2	1	-	-	-	-	1	10	-	3	4	5	1	3	-	-	30
6.13	PKM Jebed	-	-	-	-	7	2	-	-	-	-	1	19	-	-	5	1	-	3	-	-	38
6.14	PKM Mulyoharjo	-	-	2	-	1	3	-	-	-	-	4	13	-	-	4	7	1	1	-	-	36
6.15	PKM Kebondalem	-	-	2	-	2	1	-	-	-	-	1	14	-	2	2	6	-	1	-	-	31
6.16	PKM Paduraksa	-	-	1	-	1	3	-	-	-	-	2	16	-	1	1	5	1	2	-	-	33
6.17	PKM Bantarbolang	-	-	-	-	4	1	1	-	-	-	2	32	-	-	3	2	-	2	-	-	47
6.18	PKM Randudongkal	-	-	-	1	5	6	-	-	-	-	3	27	-	1	3	7	1	2	-	-	56
6.19	PKM Kalimas	-	-	-	-	4	2	-	-	-	-	3	15	-	-	2	3	-	2	-	-	31
6.20	PKM Warungpring	-	-	1	-	-	1	-	1	-	-	5	11	-	-	2	2	1	1	-	-	25
6.21	PKM Banyumudal	-	-	-	-	2	2	-	-	-	-	2	15	-	-	3	3	-	3	-	-	30
6.22	PKM Pulosari	-	-	-	-	3	1	-	-	-	-	2	19	-	-	2	7	-	2	-	-	36

NO	UNIT KERJA	SD		SMP		SMA		D1		D2		D3		D4		S1		S2		S3		JML
		L	P	L	P	L	P	L	P	L	P	L	P	L	P	L	P	L	P	L	P	
1	2	3	4	5	6	7	8	9	10	11	12	13	14	15	16	17	18	19	20	21	22	23
6.23	PKM Belik	-	-	-	-	5	2	-	1	-	-	2	21	-	-	2	5	-	1	-	-	39
6.24	PKM Watukumpul	-	-	-	-	5	1	-	-	-	-	1	19	-	-	3	4	-	2	-	-	35
6.25	PKM Cikadu	-	-	-	-	-	-	-	-	-	-	4	14	-	1	2	3	-	-	-	-	24
6.26	PKM Karangasem	-	-	-	-	-	5	-	1	-	-	2	16	-	1	2	4	-	1	-	-	32
6.27	PKM Jatiroyom	-	-	-	-	2	-	-	-	-	-	2	16	-	-	-	6	1	1	-	-	28
7	Dinas Sosial, Pengendalian Penduduk, Keluarga Berencana, Pemberdayaan Perempuan dan Perlindungan Anak	1	-	-	-	5	1	-	-	-	-	2	1	-	2	4	7	4	6	-	-	33
8	Dinas Kependudukan dan Pencatatan Sipil	-	-	-	-	18	3	-	-	-	-	-	2	-	-	13	6	3	3	-	-	48
9	Dinas Pemberdayaan Masyarakat dan Pemerintahan Desa	-	-	1	-	6	2	-	-	-	-	4	2	1	-	8	3	6	1	-	-	34
10	Dinas Penanaman Modal dan Pelayanan Terpadu Satu Pintu	-	-	-	-	7	5	-	-	-	-	-	1	-	-	3	3	5	3	-	-	27
11	Dinas Koperasi, Usaha Mikro Kecil dan Menengah, Perindustrian dan Perdagangan	2	-	1	-	6	12	-	-	-	-	6	1	1	-	12	7	3	3	-	-	54

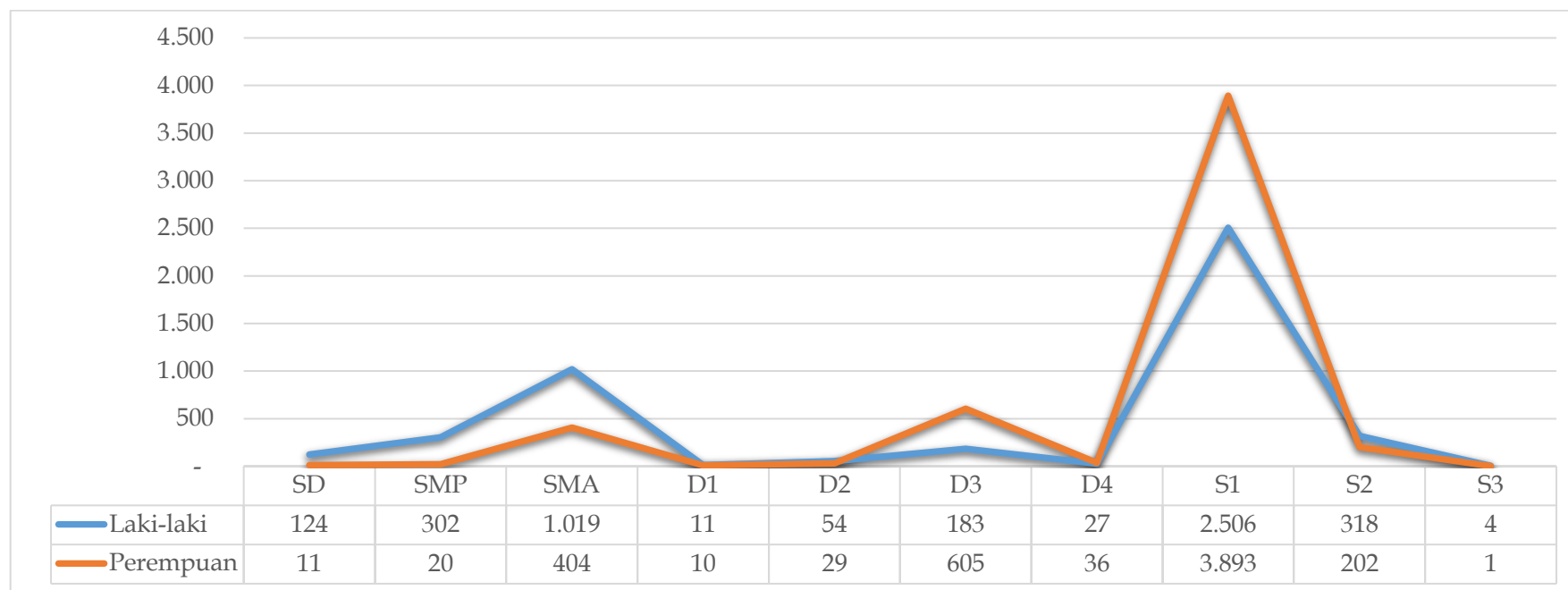
NO	UNIT KERJA	SD		SMP		SMA		D1		D2		D3		D4		S1		S2		S3		JML
		L	P	L	P	L	P	L	P	L	P	L	P	L	P	L	P	L	P	L	P	
1	2	3	4	5	6	7	8	9	10	11	12	13	14	15	16	17	18	19	20	21	22	23
11.1	UPP Pemalang Kelas A	5	-	6	-	24	-	-	-	-	-	-	-	-	-	1	1	-	-	-	-	37
11.2	UPP Comal Kelas A	4	-	6	-	22	2	-	-	-	-	-	-	-	-	-	-	-	1	-	-	35
11.3	UPP Petarukan Kelas A	3	-	7	-	13	-	-	-	-	-	-	-	-	-	-	1	-	-	-	-	24
11.4	UPP Randudongkal	4	-	6	-	22	-	-	-	-	-	-	-	-	-	1	1	-	-	-	-	34
11.5	UPP Moga Kelas B	2	-	5	-	6	-	-	-	-	-	-	-	-	-	1	-	-	-	-	-	14
11.6	UPP Belik Kelas B	3	-	2	-	1	-	-	-	-	-	-	-	-	-	-	-	1	-	-	-	7
12	Dinas Tenaga Kerja	2	-	1	-	5	-	-	-	-	-	3	1	-	-	9	3	1	2	1	-	28
12.1	Balai Latihan Kerja	-	-	-	-	1	1	-	-	-	-	1	-	-	-	4	2	1	-	-	-	10
13	Dinas Komunikasi dan Informatika	-	-	-	-	12	3	-	-	-	-	1	1	-	1	9	8	2	2	-	-	39
14	Dinas Pekerjaan Umum dan Penataan Ruang	-	-	5	-	17	2	-	-	-	-	5	2	-	-	12	8	6	2	-	-	59
14.1	UPJI Wil. I	-	-	1	-	1	-	-	-	-	-	-	-	-	-	1	-	-	-	-	-	3
14.2	UPJI Wil. II	1	-	-	-	2	-	-	-	-	-	-	-	-	-	1	-	-	-	-	-	4
14.3	UPJI Wil. III	-	-	2	-	2	2	-	-	-	-	-	-	-	-	-	-	-	-	-	-	6
14.4	UPJI Wil. IV	-	-	1	-	4	2	-	-	-	-	1	-	-	-	1	-	-	-	-	-	9
14.5	UPJI Wil. V	1	-	1	-	6	-	-	-	-	-	-	-	-	-	1	-	-	-	-	-	9
14.6	UPJI Wil. VI	1	-	3	-	16	-	-	-	-	-	-	-	-	-	1	-	-	-	-	-	21
14.7	UPJI Wil. VII	1	-	7	1	11	-	-	-	-	-	-	-	-	-	1	-	-	-	-	-	21
14.8	UPJI Wil. VIII	-	-	1	-	11	-	-	-	-	-	-	-	-	-	1	1	-	-	-	-	14

NO	UNIT KERJA	SD		SMP		SMA		D1		D2		D3		D4		S1		S2		S3		JML
		L	P	L	P	L	P	L	P	L	P	L	P	L	P	L	P	L	P	L	P	
1	2	3	4	5	6	7	8	9	10	11	12	13	14	15	16	17	18	19	20	21	22	23
14.9	Unit Pengelola Peralatan dan Laboratorium	1	-	1	-	4	-	-	-	-	-	-	-	-	-	1	-	-	-	-	-	7
15	Dinas Perumahan dan Kawasan Permukiman	2	-	4	-	15	4	-	-	-	-	2	-	-	-	9	3	5	1	-	-	45
15.1	Unit Pelaksana Teknis Rumah Susun Sewa	-	-	-	-	4	-	-	-	-	-	-	-	-	-	1	-	-	-	-	-	5
16	Dinas Perhubungan	4	-	5	-	10	1	-	-	-	-	1	-	2	-	1	3	4	-	-	-	31
16.1	Unit Pengujian Kendaraan Bermotor	1	-	-	-	3	-	-	-	2	-	2	-	-	-	-	1	1	-	-	-	10
16.2	Unit Terminal Penumpang dan Perparkiran	1	-	13	-	14	-	-	-	-	-	-	-	-	-	3	1	-	-	-	-	32
17	Dinas Lingkungan Hidup	1	-	2	-	8	-	-	-	-	-	1	1	-	-	6	7	2	4	1	-	33
17.1	Unit Kebersihan dan Persampahan	49	10	41	5	30	2	-	-	-	-	1	-	-	-	1	-	-	-	-	-	139
18	Dinas Pertanian	1	-	2	-	14	2	-	-	-	-	11	3	3	-	24	20	8	4	-	-	92
18.1	Unit Pelaksana Teknis Rumah Potong Hewan	-	-	-	-	1	-	-	-	-	-	1	-	-	-	2	-	2	-	-	-	6
19	Dinas Perikanan	-	-	2	-	3	4	-	-	-	-	-	-	2	1	5	2	3	2	-	-	24
19.1	Unit Budidaya Ikan Air Tawar	-	-	-	-	-	-	-	-	-	-	-	-	-	-	1	1	-	-	-	-	2

NO	UNIT KERJA	SD		SMP		SMA		D1		D2		D3		D4		S1		S2		S3		JML
		L	P	L	P	L	P	L	P	L	P	L	P	L	P	L	P	L	P	L	P	
1	2	3	4	5	6	7	8	9	10	11	12	13	14	15	16	17	18	19	20	21	22	23
19.2	Unit Pelelangan Ikan	1	-	-	-	-	-	-	-	-	-	1	1	1	-	1	-	-	-	-	-	5
20	Dinas Perpustakaan dan Kearsipan	-	-	-	-	3	4	-	-	-	-	1	3	1	1	2	4	3	1	-	-	23
21	Satuan Polisi Pamong Praja	1	-	-	-	34	2	-	-	-	-	1	-	-	-	8	2	3	3	-	-	54
21.1	Unit Pemadam Kebakaran	1	-	2	-	7	-	-	-	-	-	1	-	-	-	1	-	-	-	-	-	12
22	Badan Perencanaan Pembangunan Daerah	-	-	1	-	9	-	-	-	-	-	1	-	-	-	7	7	7	5	-	1	38
22.1	Unit Penelitian dan Pengembangan	-	-	-	-	-	-	-	-	-	-	-	-	-	-	1	1	-	1	-	-	3
23	Badan Pengelolaan Keuangan dan Aset Daerah	-	-	1	-	4	6	-	-	-	-	1	1	-	-	10	11	4	6	-	-	44
24	Badan Pengelolaan Pendapatan Daerah	-	-	1	-	26	2	1	1	-	-	2	1	-	1	15	6	5	1	-	-	62
25	Badan Kepegawaian Daerah	-	-	2	-	10	7	-	-	-	-	2	1	2	3	10	5	12	6	-	-	60
26	Badan Kesatuan Bangsa dan Politik	1	-	-	-	7	2	-	-	-	-	-	-	-	-	6	2	4	1	-	-	23
27	Badan Penanggulangan Bencana Daerah	1	-	2	-	11	4	-	-	-	-	-	-	-	-	9	2	4	-	-	-	33
28	Kec. Pematang	-	-	2	-	8	6	-	-	-	-	1	-	-	-	4	5	1	1	-	-	28
28.1	Kel. Mulyoharjo	-	-	-	-	2	4	-	-	-	-	-	1	1	-	2	2	-	-	-	-	12

NO	UNIT KERJA	SD		SMP		SMA		D1		D2		D3		D4		S1		S2		S3		JML
		L	P	L	P	L	P	L	P	L	P	L	P	L	P	L	P	L	P	L	P	
1	2	3	4	5	6	7	8	9	10	11	12	13	14	15	16	17	18	19	20	21	22	23
28.2	Kel. Kebondalem	-	-	-	-	3	3	-	-	-	-	-	-	-	-	2	2	-	-	-	-	10
28.3	Kel. Pelutan	-	-	-	-	2	4	-	-	-	-	-	-	-	-	3	1	-	-	-	-	10
28.4	Kel. Paduraksa	-	-	-	-	7	3	-	-	-	-	-	-	-	-	2	1	1	-	-	-	14
28.5	Kel. Bojongbata	1	-	-	-	3	1	-	-	-	-	-	-	-	-	4	1	-	-	-	-	10
28.6	Kel. Sugihwaras	-	-	-	-	5	-	-	-	-	-	-	1	1	-	1	-	-	1	-	-	9
28.7	Kel. Widuri	-	-	2	-	3	2	-	-	-	-	-	-	-	-	2	1	-	-	-	-	10
29	Kec. Taman	-	-	-	-	10	3	-	-	-	-	-	-	-	-	4	2	4	1	-	-	24
29.1	Kel. Wanarejan Selatan	-	-	-	-	3	2	-	-	-	-	1	-	-	1	3	1	-	-	-	-	11
29.2	Kel. Beji	-	-	-	1	4	1	-	-	-	-	1	-	-	-	1	-	1	-	-	-	9
30	Kec. Petarukan	-	-	2	-	7	1	-	-	-	-	-	-	-	-	5	-	2	2	-	-	19
30.1	Kel. Petarukan	-	-	-	-	1	-	-	-	-	-	1	-	-	-	5	2	-	-	-	-	9
31	Kec. Comal	-	-	1	-	7	3	-	-	-	-	-	1	-	-	3	5	1	-	-	-	21
31.1	Kel. Purwoharjo	1	-	-	-	3	-	1	-	-	-	-	-	1	-	1	2	-	-	-	-	9
32	Kec. Ampelgading	-	-	-	-	5	1	-	-	-	-	-	-	-	-	9	3	-	-	-	-	18
33	Kec. Bodeh	1	-	-	-	4	1	-	-	-	-	1	-	-	-	6	3	2	-	-	-	18
34	Kec. Ulujami	1	-	-	-	5	3	-	-	-	-	-	-	-	-	6	2	1	-	-	-	18
35	Kec. Bantarbolang	-	-	1	-	5	1	-	-	-	-	-	1	-	-	4	1	3	-	-	-	16
36	Kec. Randudongkal	1	-	1	-	7	2	-	-	-	-	-	-	1	-	1	1	2	1	-	-	17
37	Kec. Warungpring	-	-	-	-	5	3	1	-	-	-	-	-	-	-	3	1	2	-	-	-	15
38	Kec. Moga	-	-	1	-	6	2	-	-	-	-	-	-	-	-	2	2	2	-	-	-	15
39	Kec. Pulosari	1	-	-	-	8	2	-	-	-	-	2	-	-	-	3	-	-	-	-	-	16
40	Kec. Belik	-	-	1	-	1	2	-	-	-	-	1	-	-	-	11	-	2	-	-	-	18
41	Kec. Watukumpul	-	-	2	-	3	1	-	-	-	-	1	-	1	-	4	3	1	-	-	-	16
42	Perwakilan Sekretariat KPU	-	-	-	-	2	-	-	-	-	-	-	-	-	-	-	-	-	-	-	-	2

NO	UNIT KERJA	SD		SMP		SMA		D1		D2		D3		D4		S1		S2		S3		JML
		L	P	L	P	L	P	L	P	L	P	L	P	L	P	L	P	L	P			
1	2	3	4	5	6	7	8	9	10	11	12	13	14	15	16	17	18	19	20	21	22	23
	JUMLAH	124	11	302	20	1.001	400	11	10	53	29	172	599	27	36	2.426	3.681	318	202	4	1	9.427
	PERSENTASE (%)	1,3	0,1	3,2	0,2	10,6	4,2	0,1	0,1	0,6	0,3	1,8	6,4	0,3	0,4	25,7	39,0	3,4	2,1	0,0	0,0	100,0



Gambar 3.5 Grafik ASN Berdasarkan Tingkat Pendidikan

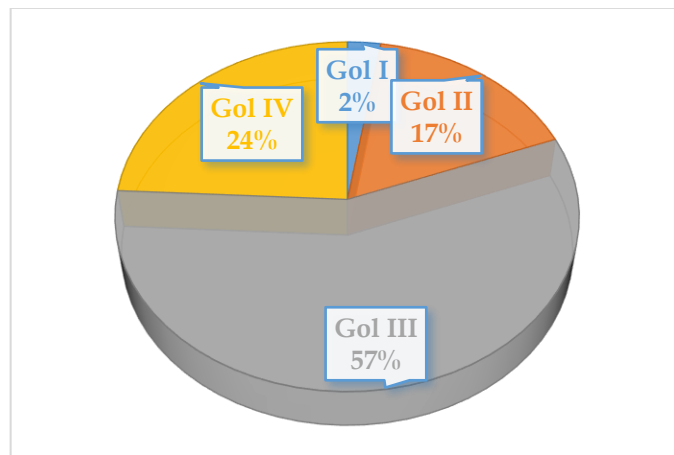
Tabel 3.3 Rekapitulasi PPPK Berdasarkan Jenjang Pendidikan

NO	UNIT KERJA	SMA		D2		D3		S1		JML
		L	P	L	P	L	P	L	P	
1	2	3	4	5	6	7	8	9	10	11
4	Dinas Pendidikan dan Kebudayaan	-	-	-	-	-				-
4.1.2	SDN Kec. Pemalang	-	-	-	-	-		5	32	37
4.2.2	SDN Kec. Taman	-	-	-	-	-		4	25	29
4.3.2	SDN Kec. Petarukan	-	-	-	-	-		7	12	19
4.4.2	SDN Kec. Ampelgading	-	-	-	-	-		4	8	12
4.5.2	SDN Kec. Comal	-	-	-	-	-		5	9	14
4.6.2	SDN Kec. Ulujami	-	-	-	-	-		3	9	12
4.7.2	SDN Kec. Bodeh	-	-	-	-	-		1	6	7
4.8.2	SDN Kec. Bantarbolang	-	-	-	-	-		5	13	18
4.9.2	SDN Kec. Randudongkal	-	-	-	-	-		7	19	26
4.10.2	SDN Kec. Warungpring	-	-	-	-	-		2	3	5
4.11.2	SDN Kec. Moga	-	-	-	-	-		3	12	15
4.12.2	SDN Kec. Pulosari	-	-	-	-	-		3	10	13
4.13.2	SDN Kec. Belik	-	-	-	-	-		6	7	13
4.14.2	SDN Kec. Watukumpul	-	-	-	-	-		6	6	12
4.16	SMP	-	-	-	-	-		10	35	45
6	Dinas Kesehatan	-	-	-	-	-				-
6.3	PKM Rowosari	-	-	-	-	-				-
6.4	PKM Kebandaran	-	-	-	-	-				-
6.5	PKM Mojo	-	-	-	-	-				-
6.6	PKM Purwoharjo	-	-	1	-	-				1
6.7	PKM Sarwodadi	-	-	1	1	-				2
6.8	PKM Losari	-	-	-	-	-				-
6.9	PKM Petarukan	-	-	-	-	-				-
6.10	PKM Klareyan	-	-	-	-	-				-
6.11	PKM Kabunan	-	-	-	1	-				1
6.12	PKM Banjardawa	-	-	-	-	-				-
6.13	PKM Jebed	-	-	-	1	-				1
6.14	PKM Mulyoharjo	-	-	-	1	-				1
6.15	PKM Kebondalem	-	-	-	1	-				1
6.16	PKM Paduraksa	-	-	-	-	-				-
6.17	PKM Bantarbolang	-	-	-	-	-				-
6.18	PKM Randudongkal	-	-	2	1	-				3
6.19	PKM Kalimas	-	-	1	-	-				1
6.20	PKM Warungpring	-	-	-	-	-				-
6.21	PKM Banyumudal	-	-	-	-	-				-
6.22	PKM Pulosari	-	-	-	-	-				-
6.23	PKM Belik	-	-	-	-	-				-
6.24	PKM Watukumpul	-	-	-	-	-				-
6.25	PKM Cikadu	-	-	-	-	-				-
6.26	PKM Karangasem	-	-	-	-	-				-
6.27	PKM Jatiroyom	-	-	-	-	-				-

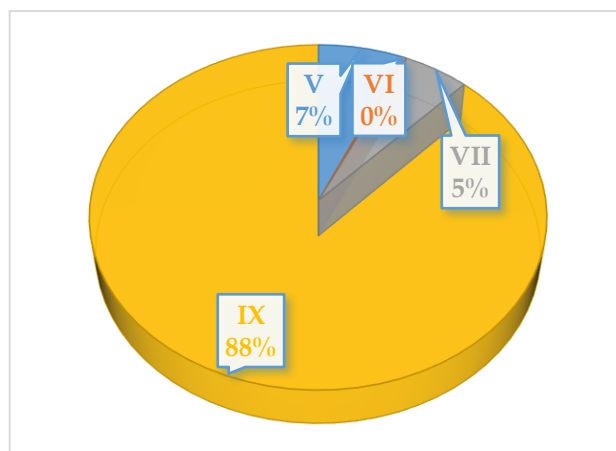
NO	UNIT KERJA	SMA		D2		D3		S1		JML
		L	P	L	P	L	P	L	P	
1	2	3	4	5	6	7	8	9	10	11
18	Dinas Pertanian	18	4	-	-	1	-	6	-	-
	JUMLAH	18	4	1	-	11	6	80	212	332
	PERSENTASE (%)	5,4	1,2	0,3	0,0	3,3	1,8	24,1	63,9	100,0

3.3. ASN Berdasarkan Golongan

Gambar 3.5 menunjukkan persentase PNS berdasarkan golongan, melalui gambar tersebut dapat dilihat bahwa PNS Golongan III mendominasi dengan persentase 57% dan persentase terkecil adalah PNS dengan Golongan I sebesar 2%. Persentase PPPK dapat dilihat pada Gambar 3.4, serupa dengan persentase jumlah PNS, tertinggi adalah Golongan IX atau setara dengan Golongan III/a pada PNS dengan persentase sebesar 88%.



Gambar 3.6 Grafik Persentase PNS Berdasarkan Golongan



Gambar 3.7 Grafik Persentase PPPK Berdasarkan Golongan

Tabel 3.4 Rekapitulasi PNS Berdasarkan Golongan Ruang

NO	UNIT KERJA	GOLONGAN RUANG															
		I		II				III				IV				JML	
		I/c	I/d	II/a	II/b	II/c	II/d	III/a	III/b	III/c	III/d	IV/a	IV/b	IV/c	IV/d	JML	
1	2	3	4	5	6	7	8	9	10	11	12	13	14	15	16	17	
1	Sekretariat Daerah	-	-	-	-	-	-	-	-	-	-	-	-	1	3	5	4
1.1	Bagian Tata Pemerintahan	-	-	-	1	-	-	2	2	-	3	1	-	-	9	11	
1.2	Bagian Kesejahteraan Rakyat	-	-	-	-	2	1	-	2	1	1	-	1	-	8	9	
1.3	Bagian Hukum	-	-	-	-	-	1	-	6	1	2	1	1	-	12	15	
1.4	Bagian Perekonomian dan Sumber Daya Alam	-	-	-	-	-	-	2	-	2	2	2	-	-	8	8	
1.5	Bagian Administrasi Pembangunan	-	-	-	-	-	2	1	1	2	2	3	-	-	11	11	
1.6	Bagian Pengadaan Barang dan Jasa	-	-	-	-	-	1	2	1	3	7	2	1	-	17	21	
1.7	Bagian Umum	2	4	1	17	10	14	8	11	1	-	2	-	-	70	74	
1.8	Bagian Organisasi	-	-	-	-	-	-	-	4	2	2	1	1	-	10	10	
1.9	Bagian Protokol dan Komunikasi Pimpinan	-	-	-	-	3	-	-	3	2	-	-	1	-	9	9	
2	Sekretariat DPRD	-	4	1	5	6	7	2	4	3	4	3	2	-	41	40	
3	Inspektorat	-	1	-	1	4	3	3	6	7	11	8	5	1	50	49	
4	Dinas Pendidikan dan Kebudayaan	-	-	4	6	3	14	6	14	11	9	10	7	2	86	100	
4.1	KWK Pemalang	-	-	-	4	-	1	-	2	1	-	-	6	2	16	17	
4.1.1	TK Negeri Pembina Pemalang	-	-	-	-	2	1	6	48	4	2	5	-	-	68	70	
4.1.2	SDN Kecamatan Pemalang	1	5	2	12	7	2	100	210	38	26	173	31	-	607	603	

NO	UNIT KERJA	GOLONGAN RUANG														
		I		II				III				IV				JML
		I/c	I/d	II/a	II/b	II/c	II/d	III/a	III/b	III/c	III/d	IV/a	IV/b	IV/c	IV/d	JML
1	2	3	4	5	6	7	8	9	10	11	12	13	14	15	16	17
4.2	KWK Taman	-	-	1	2	-	-	-	1	-	-	1	4	2	11	11
4.2.1	TK Negeri Pembina Taman	-	-	-	-	-	-	-	7	1	1	5	-	-	14	17
4.2.2	SDN Kecamatan Taman	1	5	-	6	2	4	48	132	57	18	142	24	-	439	442
4.3	KWK Petarukan	-	-	-	2	-	1	-	3	1	-	1	4	3	15	15
4.3.1	TK Negeri Petarukan	-	-	-	-	-	-	-	-	-	-	5	-	-	5	6
4.3.2	SDN Kecamatan Petarukan	-	7	1	8	7	5	41	86	69	16	90	30	-	360	377
4.4	KWK Ampelgading	-	-	-	2	-	-	-	2	-	1	-	4	-	9	10
4.4.1	TK Negeri Pembina Ampelgading	-	-	-	-	-	-	-	14	-	-	5	-	-	19	18
4.4.2	SDN Kecamatan Ampelgading	-	1	-	3	-	1	28	56	24	12	55	15	-	195	198
4.5	KWK Comal	-	-	-	-	-	1	1	-	1	1	-	3	1	8	8
4.5.1	TK Negeri Pembina Comal	-	-	-	-	-	-	-	14	-	-	5	-	-	19	20
4.5.2	SDN Kecamatan Comal	-	2	3	4	2	1	27	82	31	16	85	3	-	256	257
4.6	KWK Ulujami	-	-	-	-	-	2	-	1	1	-	-	4	1	9	9
4.6.1	TK Negeri Pembina Ulujami	-	-	-	-	-	-	1	9	-	-	3	-	-	13	17
4.6.2	SDN Kecamatan Ulujami	-	2	1	6	4	3	34	78	22	14	83	9	-	256	257
4.7	KWK Bodeh	-	1	-	1	-	-	-	-	-	-	-	3	-	5	6
4.7.1	TK Negeri Pembina Bodeh	-	-	-	-	-	-	-	8	-	-	2	-	-	10	12
4.7.2	SDN Kecamatan Bodeh	-	1	1	9	1	-	40	48	17	13	68	1	-	199	193
4.8	KWK Bantarbolang	-	1	-	-	-	-	-	-	3	-	4	2	-	10	9

NO	UNIT KERJA	GOLONGAN RUANG														JML
		I		II				III				IV				
		I/c	I/d	II/a	II/b	II/c	II/d	III/a	III/b	III/c	III/d	IV/a	IV/b	IV/c	IV/d	
1	2	3	4	5	6	7	8	9	10	11	12	13	14	15	16	17
4.8.1	TK Negeri Pembina Bantarbolang	-	-	-	-	-	-	-	6	-	-	-	2	-	8	8
4.8.2	SDN Kecamatan Bantarbolang	-	4	1	11	-	3	62	54	20	10	67	1	-	233	221
4.9	KWK Randudongkal	-	-	2	-	-	1	1	2	-	-	-	5	-	11	11
4.9.1	TK Negeri Pembina Randudongkal	-	-	-	-	-	-	-	5	-	-	2	-	-	7	8
4.9.2	SDN Kecamatan Randudongkal	1	5	-	6	4	4	55	97	18	20	98	2	-	310	300
4.10	KWK Warungpring	-	-	1	-	-	-	-	1	-	-	-	1	-	3	5
4.10.1	TK Negeri Pembina Warungpring	-	-	-	-	-	-	1	3	-	-	-	-	-	4	6
4.10.2	SDN Kecamatan Warungpring	-	-	2	1	-	1	15	25	3	2	28	10	-	87	83
4.11	KWK Moga	-	-	1	2	-	-	-	1	1	-	1	1	-	7	9
4.11.1	TK Negeri Pembina Moga	-	-	-	-	-	-	-	5	1	-	-	-	-	6	7
4.11.2	SDN Kecamatan Moga	-	-	-	4	-	-	38	62	6	14	72	-	-	196	191
4.12	KWK Pulosari	-	-	1	2	-	-	-	-	-	-	1	4	-	8	7
4.12.1	TK Negeri Pembina Pulosari	-	-	-	-	-	-	-	1	-	-	1	-	-	2	2
4.12.2	SDN Kecamatan Pulosari	-	1	-	9	2	-	37	44	9	16	44	3	-	165	156
4.13	KWK Belik	-	3	-	-	2	1	-	-	-	-	-	4	-	10	12
4.13.1	TK Negeri Pembina Belik	-	-	-	-	-	-	-	5	1	-	1	-	-	7	7
4.13.2	SDN Kecamatan Belik	-	1	1	11	3	1	51	78	35	12	89	2	-	284	278
4.14	KWK Watukumpul	-	-	-	1	-	1	-	1	-	1	-	2	-	6	8

NO	UNIT KERJA	GOLONGAN RUANG														JML
		I		II				III				IV				
		I/c	I/d	II/a	II/b	II/c	II/d	III/a	III/b	III/c	III/d	IV/a	IV/b	IV/c	IV/d	
1	2	3	4	5	6	7	8	9	10	11	12	13	14	15	16	17
4.14.1	TK Negeri Pembina Watukumpul	-	-	-	-	-	-	-	3	-	1	-	-	-	4	4
4.14.2	SDN Kecamatan Watukumpul	-	3	1	11	5	1	50	78	28	17	56	4	-	254	242
4.15	Sanggar Kegiatan Belajar	-	-	-	-	-	2	10	-	-	2	1	3	1	19	9
4.16	SMP	1	26	7	59	17	85	180	235	286	267	504	54	5	1.726	1.759
5	Dinas Pariwisata, Pemuda dan Olah Raga	-	-	1	1	1	9	4	4	1	8	4	2	-	35	36
5.1	Unit Pengelola Teknis Daerah Obyek Wisata	-	1	-	8	-	13	-	1	1	1	-	-	-	25	26
6	Dinas Kesehatan	-	1	1	2	4	7	8	17	6	13	11	-	-	70	67
6.1	Laboratorium Kesehatan Daerah	-	-	-	-	-	-	-	2	1	2	1	-	-	6	6
6.2	RSUD dr. M. Ashari	-	5	8	13	40	40	14	66	107	102	31	6	8	442	459
6.3	Puskesmas Rowosari	-	-	-	1	-	5	5	9	3	8	1	-	-	32	33
6.4	Puskesmas Kebandaran	-	-	-	-	1	13	5	4	7	6	-	-	-	36	40
6.5	Puskesmas Mojo	-	-	-	-	-	10	8	6	1	6	3	-	-	34	36
6.6	Puskesmas Purwoharjo	-	1	-	2	-	13	6	12	12	9	3	-	-	58	55
6.7	Puskesmas Sarwodadi	-	-	-	1	1	6	6	4	1	5	1	-	-	25	27
6.8	Puskesmas Losari	-	-	-	2	1	9	3	13	3	8	2	-	-	41	44
6.9	Puskesmas Petarukan	-	-	-	1	2	6	2	10	8	9	-	1	-	39	44
6.10	Puskesmas Klareyan	-	-	-	1	1	4	6	8	2	8	3	1	-	34	34
6.11	Puskesmas Kabunan	-	-	-	1	-	4	6	7	4	12	2	-	-	36	34
6.12	Puskesmas Banjardawa	-	-	-	1	-	5	2	8	5	7	2	-	-	30	31
6.13	Puskesmas Jebed	-	-	-	2	1	7	7	7	1	13	-	-	-	38	37
6.14	Puskesmas Mulyoharjo	-	1	-	-	2	6	2	8	4	8	5	-	-	36	39

NO	UNIT KERJA	GOLONGAN RUANG														JML
		I		II				III				IV				
		I/c	I/d	II/a	II/b	II/c	II/d	III/a	III/b	III/c	III/d	IV/a	IV/b	IV/c	IV/d	
1	2	3	4	5	6	7	8	9	10	11	12	13	14	15	16	17
6.15	Puskesmas Kebondalem	-	1	-	1	1	7	-	7	5	6	3	-	-	31	33
6.16	Puskesmas Paduraksa	-	1	-	-	-	9	1	11	2	5	4	-	-	33	34
6.17	Puskesmas Bantarbolang	-	1	-	2	2	13	5	10	2	9	3	-	-	47	50
6.18	Puskesmas Randudongkal	-	-	1	1	2	9	6	8	12	13	4	-	-	56	58
6.19	Puskesmas Kalimas	-	-	-	-	1	5	1	10	3	9	2	-	-	31	31
6.20	Puskesmas Warungpring	-	-	-	1	-	9	2	4	3	5	1	-	-	25	23
6.21	Puskesmas Banyumudal	-	-	-	-	1	6	3	6	5	6	3	-	-	30	29
6.22	Puskesmas Pulosari	-	-	-	1	-	10	4	7	8	4	2	-	-	36	35
6.23	Puskesmas Belik	-	-	-	1	1	6	4	11	3	11	2	-	-	39	38
6.24	Puskesmas Watukumpul	-	-	-	1	4	7	4	6	5	8	-	-	-	35	38
6.25	Puskesmas Cikadu	-	-	-	-	9	4	4	1	4	1	1	-	-	24	9
6.26	Puskesmas Karangasem	-	-	-	-	8	6	2	3	3	9	1	-	-	32	22
6.27	Puskesmas Jatiroyom	-	-	-	-	11	1	5	5	3	2	1	-	-	28	14
7	Dinas Sosial, Pengendalian Penduduk, Keluarga Berencana, Pemberdayaan Perempuan dan Perlindungan Anak	1	-	-	1	1	1	3	6	7	8	4	-	1	33	33
8	Dinas Kependudukan dan Pencatatan Sipil	-	-	-	2	2	11	5	11	2	9	4	1	1	48	49
9	Dinas Pemberdayaan Masyarakat dan Pemerintahan Desa	-	-	-	-	3	7	2	4	6	6	4	2	-	34	37
10	Dinas Penanaman Modal dan Pelayanan Terpadu Satu Pintu	-	-	-	-	2	8	3	2	2	6	2	2	-	27	23

NO	UNIT KERJA	GOLONGAN RUANG														JML
		I		II				III				IV				
		I/c	I/d	II/a	II/b	II/c	II/d	III/a	III/b	III/c	III/d	IV/a	IV/b	IV/c	IV/d	
1	2	3	4	5	6	7	8	9	10	11	12	13	14	15	16	17
11	Dinas Koperasi, Usaha Mikro Kecil dan Menengah, Perindustrian dan Perdagangan	-	2	-	-	9	13	3	9	10	5	2	-	1	54	56
11.1	UPP Pemalang Kelas A	1	6	1	9	1	15	-	3	-	1	-	-	-	37	39
11.2	UPP Comal Kelas A	-	6	2	5	6	13	-	2	1	-	-	-	-	35	39
11.3	UPP Petarukan Kelas A	1	6	-	3	5	6	-	2	-	1	-	-	-	24	27
11.4	UPP Randudongkal	-	4	3	5	9	11	1	1	-	-	-	-	-	34	36
11.5	UPP Moga Kelas B	-	2	-	7	1	3	-	1	-	-	-	-	-	14	14
11.6	UPP Belik Kelas B	-	3	2	-	1	-	-	-	-	1	-	-	-	7	8
12	Dinas Tenaga Kerja	-	3	-	-	1	2	3	5	3	6	2	2	1	28	28
12.1	Balai Latihan Kerja	-	-	1	-	-	-	4	2	2	1	-	-	-	10	11
13	Dinas Komunikasi dan Informatika	-	-	-	1	3	5	5	13	-	9	1	2	-	39	40
14	Dinas Pekerjaan Umum dan Penataan Ruang	-	2	-	4	10	6	10	14	5	4	2	2	-	59	65
14.1	UPJI Wilayah I	-	1	-	1	-	-	-	-	1	-	-	-	-	3	3
14.2	UPJI Wilayah II	-	1	-	2	-	-	-	-	1	-	-	-	-	4	3
14.3	UPJI Wilayah III	-	-	-	3	-	2	-	-	-	1	-	-	-	6	6
14.4	UPJI Wilayah IV	-	-	1	2	2	2	2	-	-	-	-	-	-	9	10
14.5	UPJI Wilayah V	-	-	2	1	2	-	2	1	1	-	-	-	-	9	10
14.6	UPJI Wilayah VI	-	-	2	4	7	5	-	2	-	1	-	-	-	21	24
14.7	UPJI Wilayah VII	-	2	-	9	4	4	1	1	-	-	-	-	-	21	23
14.8	UPJI Wilayah VIII	-	-	-	2	7	3	-	2	-	-	-	-	-	14	16
14.9	Unit Pengelola Peralatan dan Laboratorium	-	-	3	1	1	1	-	1	-	-	-	-	-	7	7

NO	UNIT KERJA	GOLONGAN RUANG														JML
		I		II				III				IV				
		I/c	I/d	II/a	II/b	II/c	II/d	III/a	III/b	III/c	III/d	IV/a	IV/b	IV/c	IV/d	
1	2	3	4	5	6	7	8	9	10	11	12	13	14	15	16	17
15	Dinas Perumahan dan Kawasan Permukiman	-	4	-	3	3	8	5	10	2	3	6	-	1	45	45
15.1	Unit Pelaksana Teknis Rumah Susun Sewa	-	-	-	3	-	1	-	-	-	1	-	-	-	5	5
16	Dinas Perhubungan	1	3	-	7	1	7	-	1	6	2	2	-	1	31	34
16.1	Unit Pengujian Kendaraan Bermotor	-	1	-	-	1	3	2	-	1	2	-	-	-	10	11
16.2	Unit Terminal Penumpang dan Perparkiran	3	4	2	11	1	6	1	2	1	1	-	-	-	32	36
17	Dinas Lingkungan Hidup	-	2	1	2	2	4	5	6	1	5	3	2	-	33	33
17.1	Unit Kebersihan dan Persampahan	2	69	2	42	1	20	1	2	-	-	-	-	-	139	144
18	Dinas Pertanian	-	1	1	2	6	4	13	20	11	21	10	2	1	92	103
18.1	Unit Pelaksana Teknis Rumah Potong Hewan	-	-	-	-	-	-	1	2	1	1	1	-	-	6	4
19	Dinas Perikanan	-	-	1	-	3	3	1	2	2	8	2	1	1	24	28
19.1	Unit Budidaya Ikan Air Tawar	-	-	-	-	-	-	-	1	-	1	-	-	-	2	2
19.2	Unit Pelelangan Ikan	-	-	-	-	1	1	-	1	-	2	-	-	-	5	6
20	Dinas Perpustakaan dan Kearsipan	-	-	-	-	3	-	4	5	-	5	4	1	1	23	21
21	Satuan Polisi Pamong Praja	-	-	1	-	6	23	3	7	3	5	5	-	1	54	53
21.1	Unit Pemadam Kebakaran	-	2	2	2	1	4	-	-	-	1	-	-	-	12	11
22	Badan Perencanaan Pembangunan Daerah	-	-	-	3	1	6	3	2	3	7	8	3	2	38	42

NO	UNIT KERJA	GOLONGAN RUANG														JML
		I		II				III				IV				
		I/c	I/d	II/a	II/b	II/c	II/d	III/a	III/b	III/c	III/d	IV/a	IV/b	IV/c	IV/d	
1	2	3	4	5	6	7	8	9	10	11	12	13	14	15	16	17
22.1	Unit Penelitian dan Pengembangan	-	-	-	-	-	-	-	2	-	-	1	-	-	3	4
23	Badan Pengelolaan Keuangan dan Aset Daerah	-	-	-	2	1	1	-	16	4	14	3	2	1	44	48
24	Badan Pengelolaan Pendapatan Daerah	-	1	1	5	5	16	6	10	5	8	3	2	-	62	56
25	Badan Kepegawaian Daerah	-	-	1	2	3	7	5	16	10	8	6	1	1	60	67
26	Badan Kesatuan Bangsa dan Politik	-	-	1	1	1	3	3	4	1	3	4	2	-	23	21
27	Badan Penanggulangan Bencana Daerah	-	2	2	5	2	3	3	3	1	5	6	1	-	33	33
28	Kecamatan Pernalang	-	-	3	3	3	6	2	3	1	6	-	1	-	28	28
28.1	Kelurahan Mulyoharjo	-	-	-	1	1	4	1	1	1	3	-	-	-	12	14
28.2	Kelurahan Kebondalem	-	-	-	-	1	3	1	1	2	2	-	-	-	10	11
28.3	Kelurahan Pelutan	-	-	1	1	1	1	-	1	3	2	-	-	-	10	11
28.4	Kelurahan Paduraksa	-	-	1	-	2	4	2	2	2	1	-	-	-	14	13
28.5	Kelurahan Bojongbata	-	-	1	1	1	2	1	2	-	2	-	-	-	10	8
28.6	Kelurahan Sugihwaras	-	-	-	-	2	1	-	3	1	1	1	-	-	9	8
28.7	Kelurahan Widuri	-	1	-	1	-	2	-	2	1	3	-	-	-	10	11
29	Kecamatan Taman	-	-	-	-	1	7	1	10	1	3	1	-	-	24	23
29.1	Kelurahan Wanarejan Selatan	-	-	-	1	1	2	-	2	1	3	1	-	-	11	10
29.2	Kelurahan Beji	-	-	-	2	-	3	-	-	2	1	1	-	-	9	7
30	Kecamatan Petarukan	-	-	-	4	1	3	-	3	-	4	3	1	-	19	19
30.1	Kelurahan Petarukan	-	-	-	1	1	-	-	3	-	4	-	-	-	9	5
31	Kecamatan Comal	-	-	1	1	1	2	1	8	1	5	-	1	-	21	22

NO	UNIT KERJA	GOLONGAN RUANG														
		I		II				III				IV				JML
		I/c	I/d	II/a	II/b	II/c	II/d	III/a	III/b	III/c	III/d	IV/a	IV/b	IV/c	IV/d	JML
1	2	3	4	5	6	7	8	9	10	11	12	13	14	15	16	17
31.1	Kelurahan Purwoharjo	-	1	-	-	-	1	-	4	3	-	-	-	-	9	10
32	Kecamatan Ampelgading	-	-	-	1	1	2	4	3	2	4	1	-	-	18	19
33	Kecamatan Bodeh	-	1	-	2	2	1	-	5	-	6	-	1	-	18	19
34	Kecamatan Ulujami	-	1	-	1	-	4	1	4	1	4	1	1	-	18	22
35	Kecamatan Bantarbolang	-	1	-	-	-	5	2	2	2	2	2	-	-	16	15
36	Kecamatan Randudongkal	-	1	-	2	1	5	-	1	2	3	1	1	-	17	17
37	Kecamatan Warungpring	-	-	-	4	1	2	1	3	1	2	1	-	-	15	16
38	Kecamatan Moga	-	-	-	1	1	3	-	2	1	5	2	-	-	15	15
39	Kecamatan Pulosari	-	1	-	2	1	4	1	1	1	4	1	-	-	16	17
40	Kecamatan Belik	-	1	-	1	1	1	4	3	2	4	1	-	-	18	17
41	Kecamatan Watukumpul	-	1	-	3	3	-	-	2	2	4	1	-	-	16	16
42	Perwakilan Sekretariat KPU	-	-	-	-	2	-	-	-	-	-	-	-	-	2	3
	JUMLAH	76	15	225	82	435	328	720	1.099	2.101	1.064	1.078	1.929	305	43	9.427
	PERSENTASE	0,8%	0,2%	2,4%	0,9%	4,6%	3,5%	7,6%	11,7%	22,3%	11,3%	11,4%	20,5%	3,2%	0,5%	100,0%

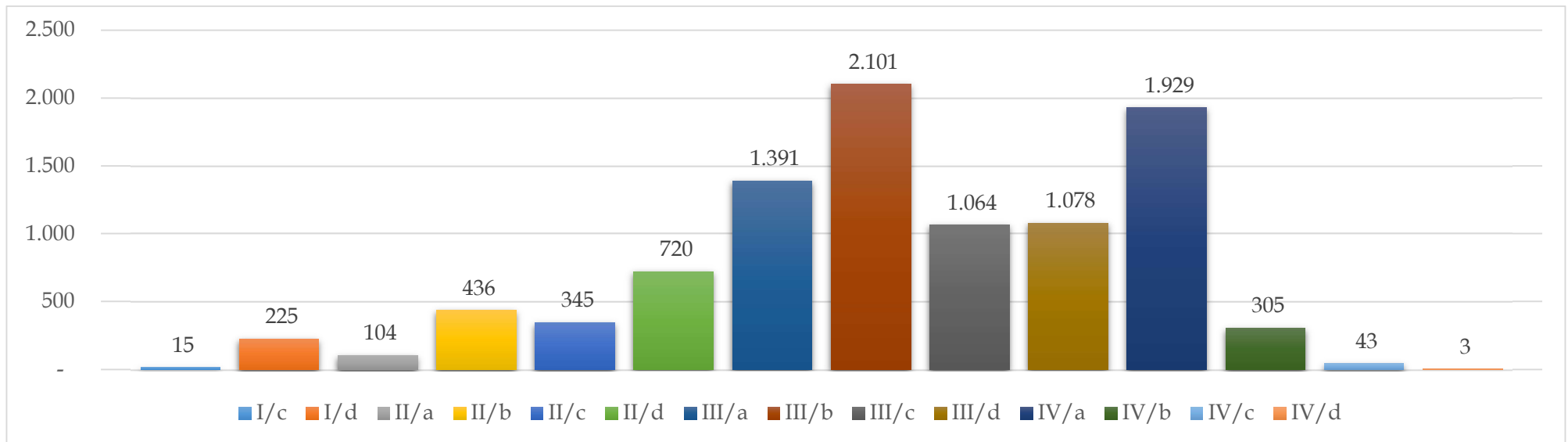
Tabel 3.5 Rekapitulasi PPPK Berdasarkan Golongan Ruang

NO	UNIT KERJA	GOLONGAN					JML
		V	VI	VII	VIII	IX	
1	2	3	4	5	6	7	8
4	Dinas Pendidikan dan Kebudayaan	-	-	-	-	-	-
4.1.2	SDN Kecamatan Pemalang	-	-	-	-	37	37
4.2.2	SDN Kecamatan Taman	-	-	-	-	29	29
4.3.2	SDN Kecamatan Petarukan	-	-	-	-	19	19
4.4.2	SDN Kecamatan Ampelgading	-	-	-	-	12	12
4.5.2	SDN Kecamatan Comal	-	-	-	-	14	14
4.6.2	SDN Kecamatan Ulujami	-	-	-	-	12	12
4.7.2	SDN Kecamatan Bodeh	-	-	-	-	7	7
4.8.2	SDN Kecamatan Bantarbolang	-	-	-	-	18	18
4.9.2	SDN Kecamatan Randudongkal	-	-	-	-	26	26
4.10.2	SDN Kecamatan Warungpring	-	-	-	-	5	5
4.11.2	SDN Kecamatan Moga	-	-	-	-	15	15
4.12.2	SDN Kecamatan Pulosari	-	-	-	-	13	13
4.13.2	SDN Kecamatan Belik	-	-	-	-	13	13
4.14.2	SDN Kecamatan Watukumpul	-	-	-	-	12	12
4.16	SMP	-	-	-	-	45	45
6	Dinas Kesehatan	-	-	-	-	-	-
6.1	Laboratorium Kesehatan Daerah	-	-	-	-	-	-
6.2	RSUD dr. M. Ashari	-	-	-	-	-	-
6.3	Puskesmas Rowosari	-	-	-	-	-	-
6.4	Puskesmas Kebandaran	-	-	-	-	-	-
6.5	Puskesmas Mojo	-	-	-	-	-	-
6.6	Puskesmas Purwoharjo	-	-	1	-	-	1
6.7	Puskesmas Sarwodadi	-	-	2	-	-	2
6.8	Puskesmas Losari	-	-	-	-	-	-
6.9	Puskesmas Petarukan	-	-	-	-	-	-
6.10	Puskesmas Klareyan	-	-	-	-	-	-
6.11	Puskesmas Kabunan	-	-	1	-	-	1
6.12	Puskesmas Banjardawa	-	-	-	-	-	-
6.13	Puskesmas Jebed	-	-	1	-	-	1
6.14	Puskesmas Mulyoharjo	-	-	1	-	-	1
6.15	Puskesmas Kebondalem	-	-	1	-	-	1
6.16	Puskesmas Paduraksa	-	-	-	-	-	-
6.17	Puskesmas Bantarbolang	-	-	-	-	-	-
6.18	Puskesmas Randudongkal	-	-	3	-	-	3
6.19	Puskesmas Kalimas	-	-	1	-	-	1
6.20	Puskesmas Warungpring	-	-	-	-	-	-
6.21	Puskesmas Banyumudal	-	-	-	-	-	-
6.22	Puskesmas Pulosari	-	-	-	-	-	-
6.23	Puskesmas Belik	-	-	-	-	-	-
6.24	Puskesmas Watukumpul	-	-	-	-	-	-
6.25	Puskesmas Cikadu	-	-	-	-	-	-
6.26	Puskesmas Karangasem	-	-	-	-	-	-
6.27	Puskesmas Jatiroyom	-	-	-	-	-	-

NO	UNIT KERJA	GOLONGAN					JML
		V	VI	VII	VIII	IX	
1	2	3	4	5	6	7	8
18	Dinas Pertanian	22	1	6	-	15	44
	JUMLAH	22	1	17	-	292	332
	PERSENTASE	6,6%	0,3%	5,1%	0,0%	88,0%	100,0%

Tabel 3.6 Rekapitulasi ASN Berdasarkan Golongan Ruang

NO	ASN	GOLONGAN RUANG														JML
		I/c III	I/d IV	II/a V	II/b VI	II/c VII	II/d VIII	III/a IX	III/b X	III/c XI	III/d XII	IV/a XIII	IV/b XIV	IV/c XV	IV/d XVI	
1	2	3	4	5	6	7	8	9	10	11	12	13	14	15	16	17
1	PNS / CPNS	15	225	82	435	328	720	1.099	2.101	1.064	1.078	1.929	305	43	3	9.427
2	PPPK	-	-	22	1	17	-	292	-	-	-	-	-	-	-	332
	JUMLAH	15	225	104	436	345	720	1.391	2.101	1.064	1.078	1.929	305	43	3	9.759
	PERSENTASE	0,2%	2,3%	1,1%	4,5%	3,5%	7,4%	14,3%	21,5%	10,9%	11,0%	19,8%	3,1%	0,4%	0,0%	100,0%



Gambar 3.8 Grafik Jumlah ASN Berdasarkan Golongan

3.4. ASN Berdasarkan Jenis Jabatan

Pasal 6 Undang-Undang Nomor 5 Tahun 2014 tentang Aparatur Sipil Negara, bahwa Pegawai ASN terdiri atas PNS dan PPPK, selanjutnya dijelaskan pada Pasal 13 dan 14 bahwa Jabatan ASN terdiri atas:

- a. Jabatan Administrasi, terdiri atas:
 - jabatan administrator;
 - jabatan pengawas; dan
 - jabatan pelaksana.
- b. Jabatan Fungsional; dan
- c. Jabatan Pimpinan Tinggi Pratama (JPT).

Berdasarkan jenis jabatan, jumlah pegawai di lingkungan Pemerintah Kabupaten Pematang adalah sebagai berikut :

- PNS yang menduduki JPT sebanyak 32 (29 laki-laki dan 3 perempuan);
- PNS yang menduduki jabatan administrator sebanyak 143 (118 laki-laki dan 25 perempuan);
- PNS yang menduduki jabatan pengawas sebanyak 269 (163 laki-laki dan 106 perempuan);
- PNS yang menduduki jabatan fungsional sebanyak 6.115 (2.306 laki-laki dan 3.809 perempuan);
- Fungsional PPPK sebanyak 332 (110 laki-laki dan 222 perempuan); dan
- PNS pelaksana sebanyak 2.868 (1.822 laki-laki dan 1.046 perempuan).

Tabel 3.7 Rekapitulasi ASN Berdasarkan Jenis Jabatan

NO	UNIT KERJA	JPT		Administrator		Pengawas		Fungsional				Pelaksana		JML
		L	P	L	P	L	P	PNS		PPPK		L	P	
1	2	3	4	5	6	7	8	9	10	11	12	13	14	15
1	Sekretariat Daerah	4	1	-	-	-	-	-	-	-	-	-	-	5
1.1	Bagian Tata Pemerintahan	-	-	1	-	-	-	1	2	-	-	3	2	9
1.2	Bagian Kesejahteraan Rakyat	-	-	1	-	-	-	2	1	-	-	3	1	8
1.3	Bagian Hukum	-	-	1	-	-	-	3	1	-	-	5	2	12
1.4	Bagian Perekonomian dan Sumber Daya Alam	-	-	1	-	-	-	1	2	-	-	2	2	8
1.5	Bagian Administrasi Pembangunan	-	-	1	-	-	-	1	2	-	-	4	3	11
1.6	Bagian Pengadaan Barang dan Jasa	-	-	1	-	-	-	6	-	-	-	6	4	17
1.7	Bagian Umum	-	-	1	-	-	2	1	-	-	-	53	13	70
1.8	Bagian Organisasi	-	-	1	-	-	-	2	3	-	-	2	2	10
1.9	Bagian Protokol dan Komunikasi Pimpinan	-	-	1	-	-	1	1	1	-	-	5	-	9
2	Sekretariat DPRD	1	-	1	2	1	1	2	4	-	-	23	6	41
3	Inspektorat	1	-	4	1	2	-	17	10	-	-	10	5	50
4	Dinas Pendidikan dan Kebudayaan	1	-	5	1	7	3	10	6	-	-	37	16	86
4.1	KWK Pemalang	-	-	-	-	-	-	6	2	-	-	3	5	16
4.1.1	TK Negeri Pembina Pemalang	-	-	-	-	-	-	2	64	-	-	-	2	68
4.1.2	SDN Kecamatan Pemalang	-	-	-	-	-	-	157	354	5	32	43	53	644
4.2	KWK Taman	-	-	-	-	-	-	5	2	-	-	1	3	11
4.2.1	TK Negeri Pembina Taman	-	-	-	-	-	-	-	14	-	-	-	-	14
4.2.2	SDN Kecamatan Taman	-	-	-	-	-	-	132	251	4	25	24	32	468

NO	UNIT KERJA	JPT		Administrator		Pengawas		Fungsional				Pelaksana		JML
		L	P	L	P	L	P	PNS		PPPK		L	P	
								L	P	L	P			
1	2	3	4	5	6	7	8	9	10	11	12	13	14	15
4.3	KWK Petarukan	-	-	-	-	-	-	7	1	-	-	4	3	15
4.3.1	TK Negeri Petarukan	-	-	-	-	-	-	1	4	-	-	-	-	5
4.3.2	SDN Kecamatan Petarukan	-	-	-	-	-	-	109	200	7	12	27	24	379
4.4	KWK Ampelgading	-	-	-	-	-	-	3	1	-	-	2	3	9
4.4.1	TK Negeri Pembina Ampelgading	-	-	-	-	-	-	-	19	-	-	-	-	19
4.4.2	SDN Kecamatan Ampelgading	-	-	-	-	-	-	52	115	4	8	11	17	207
4.5	KWK Comal	-	-	-	-	-	-	3	1	-	-	4	-	8
4.5.1	TK Negeri Pembina Comal	-	-	-	-	-	-	-	19	-	-	-	-	19
4.5.2	SDN Kecamatan Comal	-	-	-	-	-	-	62	166	5	9	16	12	270
4.6	KWK Ulujami	-	-	-	-	-	-	5	-	-	-	1	3	9
4.6.1	TK Negeri Pembina Ulujami	-	-	-	-	-	-	-	13	-	-	-	-	13
4.6.2	SDN Kecamatan Ulujami	-	-	-	-	-	-	67	146	3	9	26	17	268
4.7	KWK Bodeh	-	-	-	-	-	-	3	-	-	-	1	1	5
4.7.1	TK Negeri Pembina Bodeh	-	-	-	-	-	-	-	10	-	-	-	-	10
4.7.2	SDN Kecamatan Bodeh	-	-	-	-	-	-	72	81	1	6	23	23	206
4.8	KWK Bantarbolang	-	-	-	-	-	-	6	-	-	-	1	3	10
4.8.1	TK Negeri Pembina Bantarbolang	-	-	-	-	-	-	-	8	-	-	-	-	8
4.8.2	SDN Kecamatan Bantarbolang	-	-	-	-	-	-	83	89	5	13	33	28	251
4.9	KWK Randudongkal	-	-	-	-	-	-	4	1	-	-	4	2	11
4.9.1	TK Negeri Pembina Randudongkal	-	-	-	-	-	-	-	7	-	-	-	-	7
4.9.2	SDN Kecamatan Randudongkal	-	-	-	-	-	-	80	165	7	19	27	38	336

NO	UNIT KERJA	JPT		Administrator		Pengawas		Fungsional				Pelaksana		JML
		L	P	L	P	L	P	PNS		PPPK		L	P	
1	2	3	4	5	6	7	8	9	10	11	12	13	14	15
4.10	KWK Warungpring	-	-	-	-	-	-	1	-	-	-	2	-	3
4.10.1	TK Negeri Pembina Warungpring	-	-	-	-	-	-	-	4	-	-	-	-	4
4.10.2	SDN Kecamatan Warungpring	-	-	-	-	-	-	25	47	2	3	6	9	92
4.11	KWK Moga	-	-	-	-	-	-	2	-	-	-	4	1	7
4.11.1	TK Negeri Pembina Moga	-	-	-	-	-	-	-	6	-	-	-	-	6
4.11.2	SDN Kecamatan Moga	-	-	-	-	-	-	57	105	3	12	11	23	211
4.12	KWK Pulosari	-	-	-	-	-	-	5	-	-	-	3	-	8
4.12.1	TK Negeri Pembina Pulosari	-	-	-	-	-	-	-	2	-	-	-	-	2
4.12.2	SDN Kecamatan Pulosari	-	-	-	-	-	-	61	70	3	10	19	15	178
4.13	KWK Belik	-	-	-	-	-	-	4	-	-	-	4	2	10
4.13.1	TK Negeri Pembina Belik	-	-	-	-	-	-	-	7	-	-	-	-	7
4.13.2	SDN Kecamatan Belik	-	-	-	-	-	-	106	122	6	7	34	22	297
4.14	KWK Watukumpul	-	-	-	-	-	-	2	-	-	-	2	2	6
4.14.1	TK Negeri Pembina Watukumpul	-	-	-	-	-	-	-	4	-	-	-	-	4
4.14.2	SDN Kecamatan Watukumpul	-	-	-	-	-	-	114	84	6	6	35	21	266
4.15	Sanggar Kegiatan Belajar	-	-	-	-	-	-	3	4	-	-	4	8	19
4.16	SMP	-	-	-	-	-	-	633	706	10	35	192	195	1.771
5	Dinas Pariwisata, Pemuda dan Olah Raga	1	-	3	1	-	2	5	2	-	-	13	8	35
5.1	Unit Pengelola Teknis Daerah Obyek Wisata	-	-	-	-	1	1	-	-	-	-	22	1	25
6	Dinas Kesehatan	-	1	4	1	-	2	10	5	-	-	16	31	70
6.1	Laboratorium Kesehatan Daerah	-	-	-	-	-	2	-	-	-	-	1	3	6

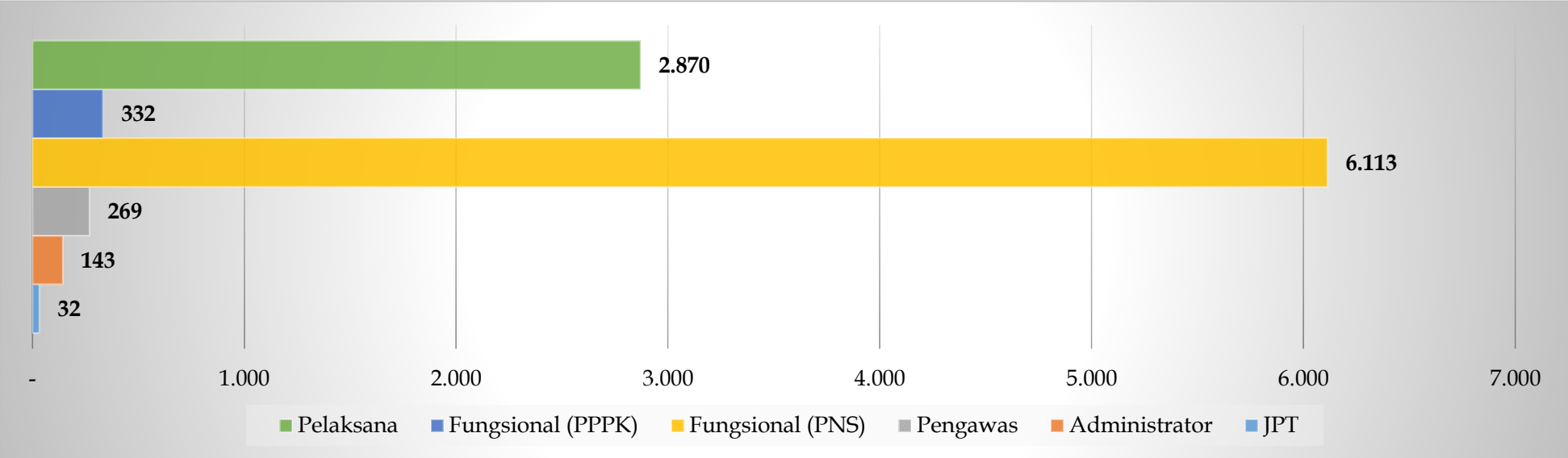
NO	UNIT KERJA	JPT		Administrator		Pengawas		Fungsional				Pelaksana		JML
		L	P	L	P	L	P	PNS		PPPK		L	P	
								L	P	L	P			
1	2	3	4	5	6	7	8	9	10	11	12	13	14	15
6.2	RSUD dr. M. Ashari	-	-	2	3	5	4	85	211	-	-	69	63	442
6.3	Puskesmas Rowosari	-	-	-	-	-	-	8	21	-	-	3	-	32
6.4	Puskesmas Kebandaran	-	-	-	-	-	-	6	26	-	-	1	3	36
6.5	Puskesmas Mojo	-	-	-	-	-	-	4	25	-	-	2	3	34
6.6	Puskesmas Purwoharjo	-	-	-	-	-	-	9	40	1	-	5	4	59
6.7	Puskesmas Sarwodadi	-	-	-	-	-	-	3	18	1	1	1	3	27
6.8	Puskesmas Losari	-	-	-	-	-	-	5	32	-	-	3	1	41
6.9	Puskesmas Petarukan	-	-	-	-	-	-	9	22	-	-	5	3	39
6.10	Puskesmas Klareyan	-	-	-	-	-	-	4	25	-	-	2	3	34
6.11	Puskesmas Kabunan	-	-	-	-	-	-	10	24	-	1	1	1	37
6.12	Puskesmas Banjardawa	-	-	-	-	-	-	6	22	-	-	2	-	30
6.13	Puskesmas Jebed	-	-	-	-	-	-	7	21	-	1	6	4	39
6.14	Puskesmas Mulyoharjo	-	-	-	-	-	-	9	21	-	1	3	3	37
6.15	Puskesmas Kebondalem	-	-	-	-	-	-	4	23	-	1	3	1	32
6.16	Puskesmas Paduraksa	-	-	-	-	-	-	4	24	-	-	2	3	33
6.17	Puskesmas Bantarbolang	-	-	-	-	-	-	6	35	-	-	4	2	47
6.18	Puskesmas Randudongkal	-	-	-	-	-	-	8	41	2	1	4	3	59
6.19	Puskesmas Kalimas	-	-	-	-	-	-	5	19	1	-	4	3	32
6.20	Puskesmas Warungpring	-	-	-	-	-	-	8	13	-	-	1	3	25
6.21	Puskesmas Banyumudal	-	-	-	-	-	-	3	21	-	-	4	2	30
6.22	Puskesmas Pulosari	-	-	-	-	-	-	4	28	-	-	3	1	36
6.23	Puskesmas Belik	-	-	-	-	-	-	4	27	-	-	5	3	39
6.24	Puskesmas Watukumpul	-	-	-	-	-	-	5	20	-	-	4	6	35
6.25	Puskesmas Cikadu	-	-	-	-	-	-	3	10	-	-	3	8	24
6.26	Puskesmas Karangasem	-	-	-	-	-	-	3	15	-	-	1	13	32

NO	UNIT KERJA	JPT		Administrator		Pengawas		Fungsional				Pelaksana		JML
		L	P	L	P	L	P	PNS		PPPK		L	P	
1	2	3	4	5	6	7	8	9	10	11	12	13	14	15
6.27	Puskesmas Jatiroyom	-	-	-	-	-	-	2	10	-	-	3	13	28
7	Dinas Sosial, Pengendalian Penduduk, Keluarga Berencana, Pemberdayaan Perempuan dan Perlindungan Anak	1	-	3	1	-	2	2	7	-	-	10	7	33
8	Dinas Kependudukan dan Pencatatan Sipil	-	1	3	-	-	1	6	2	-	-	25	10	48
9	Dinas Pemberdayaan Masyarakat dan Pemerintahan Desa	1	-	4	-	-	2	8	1	-	-	13	5	34
10	Dinas Penanaman Modal dan Pelayanan Terpadu Satu Pintu	1	-	-	1	2	-	4	3	-	-	8	8	27
11	Dinas Koperasi, Usaha Mikro Kecil dan Menengah, Perindustrian dan Perdagangan	1	-	4	1	1	1	9	4	-	-	16	17	54
11.1	UPP Pemalang Kelas A	-	-	-	-	1	1	-	-	-	-	35	-	37
11.2	UPP Comal Kelas A	-	-	-	-	1	1	-	-	-	-	31	2	35
11.3	UPP Petarukan Kelas A	-	-	-	-	1	1	-	-	-	-	22	-	24
11.4	UPP Randudongkal	-	-	-	-	1	1	-	-	-	-	32	-	34
11.5	UPP Moga Kelas B	-	-	-	-	1	-	-	-	-	-	13	-	14
11.6	UPP Belik Kelas B	-	-	-	-	1	-	-	-	-	-	6	-	7
12	Dinas Tenaga Kerja	1	-	1	2	1	1	6	-	-	-	13	3	28
12.1	Balai Latihan Kerja	-	-	-	-	2	-	2	2	-	-	3	1	10
13	Dinas Komunikasi dan Informatika	1	-	2	2	1	1	4	3	-	-	16	9	39

NO	UNIT KERJA	JPT		Administrator		Pengawas		Fungsional				Pelaksana		JML
		L	P	L	P	L	P	PNS		PPPK		L	P	
								L	P	L	P			
1	2	3	4	5	6	7	8	9	10	11	12	13	14	15
14	Dinas Pekerjaan Umum dan Penataan Ruang	1	-	4	-	2	-	10	10	-	-	28	4	59
14.1	UPJI Wilayah I	-	-	-	-	1	-	-	-	-	-	2	-	3
14.2	UPJI Wilayah II	-	-	-	-	1	-	-	-	-	-	3	-	4
14.3	UPJI Wilayah III	-	-	-	-	1	-	-	-	-	-	3	2	6
14.4	UPJI Wilayah IV	-	-	-	-	1	-	-	-	-	-	6	2	9
14.5	UPJI Wilayah V	-	-	-	-	1	-	-	-	-	-	8	-	9
14.6	UPJI Wilayah VI	-	-	-	-	1	-	-	-	-	-	20	-	21
14.7	UPJI Wilayah VII	-	-	-	-	1	-	-	-	-	-	19	1	21
14.8	UPJI Wilayah VIII	-	-	-	-	1	-	-	-	-	-	12	1	14
14.9	Unit Pengelola Peralatan dan Laboratorium	-	-	-	-	1	-	-	-	-	-	6	-	7
15	Dinas Perumahan dan Kawasan Permukiman	2	-	3	-	1	1	6	2	-	-	25	5	45
15.1	UPT Rumah Susun Sewa	-	-	-	-	1	-	-	-	-	-	4	-	5
16	Dinas Perhubungan	1	-	3	-	3	3	-	-	-	-	20	1	31
16.1	Unit Pengujian Kendaraan Bermotor	-	-	-	-	1	1	4	-	-	-	4	-	10
16.2	Unit Terminal Penumpang dan Perparkiran	-	-	-	-	1	1	-	-	-	-	30	-	32
17	Dinas Lingkungan Hidup	1	-	1	2	-	2	7	6	-	-	12	2	33
17.1	Unit Kebersihan dan Persampahan	-	-	-	-	2	-	-	-	-	-	120	17	139
18	Dinas Pertanian	1	-	6	-	-	2	34	17	34	10	22	10	136
18.1	UPT Rumah Potong Hewan	-	-	-	-	2	-	2	-	-	-	2	-	6
19	Dinas Perikanan	1	-	3	1	1	1	4	2	-	-	6	5	24

NO	UNIT KERJA	JPT		Administrator		Pengawas		Fungsional				Pelaksana		JML
		L	P	L	P	L	P	PNS		PPPK		L	P	
								L	P	L	P			
1	2	3	4	5	6	7	8	9	10	11	12	13	14	15
19.1	Unit Budidaya Ikan Air Tawar	-	-	-	-	1	1	-	-	-	-	-	-	2
19.2	Unit Pelelangan Ikan	-	-	-	-	2	-	-	-	-	-	2	1	5
20	Dinas Perpustakaan dan Kearsipan	1	-	2	1	2	-	1	7	-	-	4	5	23
21	Satuan Polisi Pamong Praja	1	-	3	1	6	2	5	-	-	-	32	4	54
21.1	Unit Pemadam Kebakaran	-	-	-	-	1	-	-	-	-	-	11	-	12
22	Badan Perencanaan Pembangunan Daerah	1	-	2	3	-	2	9	6	-	-	13	2	38
22.1	Unit Penelitian dan Pengembangan	-	-	-	-	-	1	-	-	-	-	1	1	3
23	Badan Pengelolaan Keuangan dan Aset Daerah	1	-	4	-	2	6	2	1	-	-	11	17	44
24	Badan Pengelolaan Pendapatan Daerah	1	-	4	-	3	5	1	-	-	-	41	7	62
25	Badan Kepegawaian Daerah	1	-	4	-	1	1	13	6	-	-	19	15	60
26	Badan Kesatuan Bangsa dan Politik	1	-	3	-	-	2	4	-	-	-	10	3	23
27	Badan Penanggulangan Bencana Daerah	1	-	4	-	1	1	5	1	-	-	16	4	33
28	Kecamatan Pematang	-	-	2	-	2	4	-	-	-	-	12	8	28
28.1	Kelurahan Mulyoharjo	-	-	-	-	3	2	-	-	-	-	2	5	12
28.2	Kelurahan Kebondalem	-	-	-	-	3	1	-	-	-	-	2	4	10
28.3	Kelurahan Pelutan	-	-	-	-	3	2	-	-	-	-	2	3	10
28.4	Kelurahan Paduraksa	-	-	-	-	3	2	-	-	-	-	7	2	14
28.5	Kelurahan Bojongbata	-	-	-	-	4	1	-	-	-	-	4	1	10
28.6	Kelurahan Sugihwaras	-	-	-	-	3	2	-	-	-	-	4	-	9

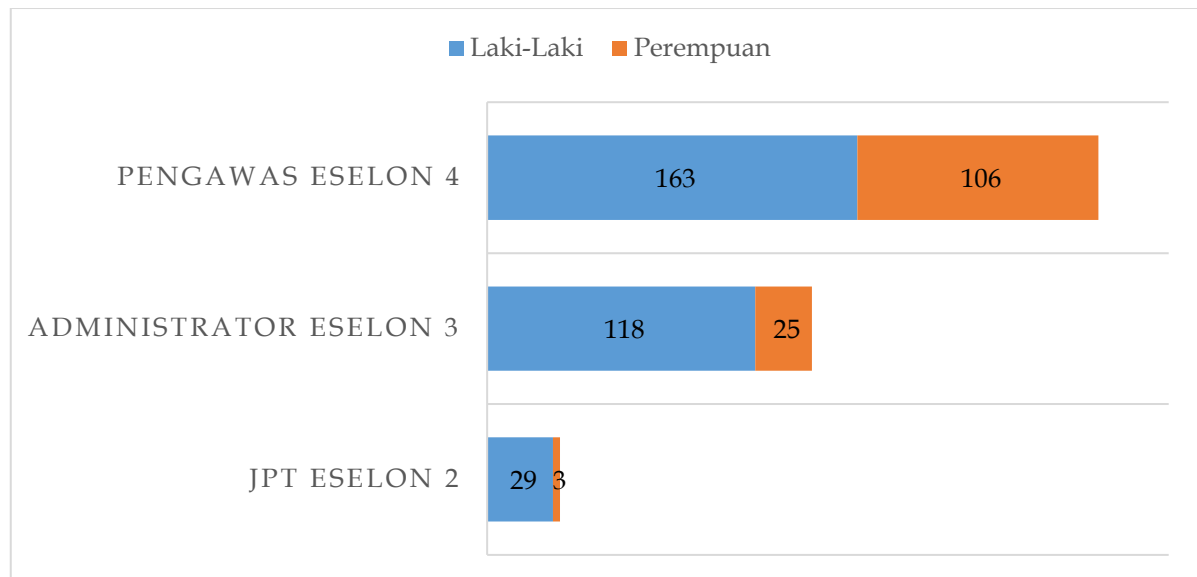
NO	UNIT KERJA	JPT		Administrator		Pengawas		Fungsional				Pelaksana		JML
		L	P	L	P	L	P	PNS		PPPK		L	P	
								L	P	L	P			
1	2	3	4	5	6	7	8	9	10	11	12	13	14	15
28.7	Kelurahan Widuri	-	-	-	-	2	3	-	-	-	-	5	-	10
29	Kecamatan Taman	-	-	2	-	5	1	-	-	-	-	11	5	24
29.1	Kelurahan Wanarejan Selatan	-	-	-	-	2	2	-	-	-	-	5	2	11
29.2	Kelurahan Beji	-	-	-	-	3	1	-	-	-	-	4	1	9
30	Kecamatan Petarukan	-	-	2	-	4	2	-	-	-	-	10	1	19
30.1	Kelurahan Petarukan	-	-	-	-	4	1	-	-	-	-	3	1	9
31	Kecamatan Comal	-	-	2	-	4	2	-	-	-	-	6	7	21
31.1	Kelurahan Purwoharjo	-	-	-	-	4	1	-	-	-	-	3	1	9
32	Kecamatan Ampelgading	-	-	2	-	3	3	-	-	-	-	9	1	18
33	Kecamatan Bodeh	-	-	2	-	4	2	-	-	-	-	8	2	18
34	Kecamatan Ulujami	-	-	2	-	5	1	-	-	-	-	6	4	18
35	Kecamatan Bantarbolang	-	-	2	-	6	-	-	-	-	-	5	3	16
36	Kecamatan Randudongkal	-	-	2	-	3	3	-	-	-	-	8	1	17
37	Kecamatan Warungpring	-	-	2	-	4	2	-	-	-	-	5	2	15
38	Kecamatan Moga	-	-	2	-	4	2	-	-	-	-	5	2	15
39	Kecamatan Pulosari	-	-	2	-	5	1	-	-	-	-	7	1	16
40	Kecamatan Belik	-	-	2	-	5	1	-	-	-	-	9	1	18
41	Kecamatan Watukumpul	-	-	1	1	4	2	-	-	-	-	7	1	16
42	Perwakilan Sekretariat KPU	-	-	-	-	-	-	-	-	-	-	2	-	2
	TOTAL	29	3	118	25	163	106	2.306	3.809	110	222	1.822	1.046	9.759
	PERSENTASE	0,3%	0,0%	1,2%	0,3%	1,7%	1,1%	23,6%	39,0%	1,1%	2,3%	18,7%	10,7%	100,0%



Gambar 3.9 Statistik ASN Berdasarkan Jenis Jabatan

3.5. PNS Berdasarkan Tingkat Eselon

Pada saat Undang-Undang ASN mulai berlaku, terhadap jabatan PNS dilakukan penyetaraan (Pasal 131) dalam hal ini eselon. Grafik 3.10 menunjukkan PNS berdasarkan tingkat eselon di Lingkungan Pemerintah Kabupaten Pemalang.



Gambar 3.10 Grafik PNS Berdasarkan Tingkat Eselon

Tabel 3.10. menunjukkan Rekapitulasi PNS berdasarkan tingkat Eselon, secara keseluruhan sejumlah 444 PNS dengan rincian sebagai berikut:

- Eselon II.a hanya 1 orang yaitu Sekretaris Daerah;
- Eselon II.b berjumlah 31 terdiri dari Staf Ahli Bupati, Asisten Sekda, Sekretaris DPRD, Inspektur, Kepala Dinas dan Kepala Badan;
- Eselon III.a berjumlah 55 terdiri dari Camat, Kepala Bagian pada Sekretariat Daerah dan Sekretariat DPRD, Inspektur Pembantu, Sekretaris Dinas dan Badan;
- Eselon III.b berjumlah 88 terdiri dari Sekretaris Camat dan Kepala Bidang;
- Eselon IV.a berjumlah 176 terdiri dari Kepala subbagian pada Sekretariat Daerah dan Sekretariat DPRD, Kepala Seksi, Kepala Subbidang, Lurah dan Kepala UPTD Kelas A;
- Eselon IV.b berjumlah 93 terdiri dari Kepala Subbagian pada Kecamatan; Kelurahan dan Kepala UPTD Kelas B dan Kepala Subbagian Tata Usaha UPTD Kelas A.

Tabel 3.8 Rekapitulasi PNS Berdasarkan Tingkat Eselon

NO	UNIT KERJA	Pimpinan Tinggi Pratama				Jabatan Administrator				Jabatan Pengawas				JML	
		II.a		II.b		III.a		III.b		IV.a		IV.b			
		L	P	L	P	L	P	L	P	L	P	L	P		
1	2	3	4	5	6	7	8	9	10	11	12	13	14	20	
1	Sekretariat Daerah	1	-	3	1	-	-	-	-	-	-	-	-	-	5
1.1	Bagian Tata Pemerintahan	-	-	-	-	1	-	-	-	-	-	-	-	-	1
1.2	Bagian Kesejahteraan Rakyat	-	-	-	-	1	-	-	-	-	-	-	-	-	1
1.3	Bagian Hukum	-	-	-	-	1	-	-	-	-	-	-	-	-	1
1.4	Bagian Perekonomian dan Sumber Daya Alam	-	-	-	-	1	-	-	-	-	-	-	-	-	1
1.5	Bagian Administrasi Pembangunan	-	-	-	-	1	-	-	-	-	-	-	-	-	1
1.6	Bagian Pengadaan Barang dan Jasa	-	-	-	-	1	-	-	-	-	-	-	-	-	1
1.7	Bagian Umum	-	-	-	-	1	-	-	-	-	2	-	-	-	3
1.8	Bagian Organisasi	-	-	-	-	1	-	-	-	-	-	-	-	-	1
1.9	Bagian Protokol dan Komunikasi Pimpinan	-	-	-	-	1	-	-	-	-	1	-	-	-	2
2	Sekretariat DPRD	-	-	1	-	1	2	-	-	1	1	-	-	-	6
3	Inspektorat	-	-	1	-	4	1	-	-	2	-	-	-	-	8
4	Dinas Pendidikan dan Kebudayaan	-	-	1	-	1	-	4	1	7	3	-	-	-	17
5	Dinas Pariwisata, Pemuda dan Olah Raga	-	-	1	-	1	-	2	1	-	2	-	-	-	7
5.1	Unit Pengelola Teknis Daerah Obyek Wisata	-	-	-	-	-	-	-	-	-	1	1	-	-	2
6	Dinas Kesehatan	-	-	-	1	1	-	3	1	-	2	-	-	-	8
6.1	Laboratorium Kesehatan Daerah	-	-	-	-	-	-	-	-	-	1	-	1	-	2
6.2	RSUD dr. M. Ashari	-	-	-	-	1	-	1	3	5	4	-	-	-	14
7	Dinas Sosial, Pengendalian Penduduk, Keluarga Berencana, Pemberdayaan Perempuan dan Perlindungan Anak	-	-	1	-	1	-	2	1	-	2	-	-	-	7

NO	UNIT KERJA	Pimpinan Tinggi Pratama				Jabatan Administrator				Jabatan Pengawas				JML
		II.a		II.b		III.a		III.b		IV.a		IV.b		
		L	P	L	P	L	P	L	P	L	P	L	P	20
1	2	3	4	5	6	7	8	9	10	11	12	13	14	20
8	Dinas Kependudukan dan Pencatatan Sipil	-	-	-	1	1	-	2	-	-	1	-	-	5
9	Dinas Pemberdayaan Masyarakat dan Pemerintahan Desa	-	-	1	-	1	-	3	-	-	2	-	-	7
10	Dinas Penanaman Modal dan Pelayanan Terpadu Satu Pintu	-	-	1	-	-	1	-	-	2	-	-	-	4
11	Dinas Koperasi, Usaha Mikro Kecil dan Menengah, Perindustrian dan Perdagangan	-	-	1	-	1	-	3	1	1	1	-	-	8
11.1	UPP Pemalang Kelas A	-	-	-	-	-	-	-	-	1	-	-	1	2
11.2	UPP Comal Kelas A	-	-	-	-	-	-	-	-	1	-	-	1	2
11.3	UPP Petarukan Kelas A	-	-	-	-	-	-	-	-	1	-	-	1	2
11.4	UPP Randudongkal	-	-	-	-	-	-	-	-	1	-	-	1	2
11.5	UPP Moga Kelas B	-	-	-	-	-	-	-	-	-	-	1	-	1
11.6	UPP Belik Kelas B	-	-	-	-	-	-	-	-	-	-	1	-	1
12	Dinas Tenaga Kerja	-	-	1	-	-	1	1	1	1	1	-	-	6
12.1	Balai Latihan Kerja	-	-	-	-	-	-	-	-	1	-	1	-	2
13	Dinas Komunikasi dan Informatika	-	-	1	-	1	-	1	2	1	1	-	-	7
14	Dinas Pekerjaan Umum dan Penataan Ruang	-	-	1	-	1	-	3	-	2	-	-	-	7
14.1	UPJI Wilayah I	-	-	-	-	-	-	-	-	-	-	1	-	1
14.2	UPJI Wilayah II	-	-	-	-	-	-	-	-	-	-	1	-	1
14.3	UPJI Wilayah III	-	-	-	-	-	-	-	-	-	-	1	-	1
14.4	UPJI Wilayah IV	-	-	-	-	-	-	-	-	-	-	1	-	1
14.5	UPJI Wilayah V	-	-	-	-	-	-	-	-	-	-	1	-	1
14.6	UPJI Wilayah VI	-	-	-	-	-	-	-	-	-	-	1	-	1
14.7	UPJI Wilayah VII	-	-	-	-	-	-	-	-	-	-	1	-	1

NO	UNIT KERJA	Pimpinan Tinggi Pratama				Jabatan Administrator				Jabatan Pengawas				JML
		II.a		II.b		III.a		III.b		IV.a		IV.b		
		L	P	L	P	L	P	L	P	L	P	L	P	
1	2	3	4	5	6	7	8	9	10	11	12	13	14	20
14.8	UPJI Wilayah VIII	-	-	-	-	-	-	-	-	-	-	1	-	1
14.9	Unit Pengelola Peralatan dan Laboratorium	-	-	-	-	-	-	-	-	-	-	1	-	1
15	Dinas Perumahan dan Kawasan Permukiman	-	-	2	-	1	-	2	-	1	1	-	-	7
15.1	Unit Pelaksana Teknis Rumah Susun Sewa	-	-	-	-	-	-	-	-	1	-	-	-	1
16	Dinas Perhubungan	-	-	1	-	1	-	2	-	3	3	-	-	10
16.1	Unit Pengujian Kendaraan Bermotor	-	-	-	-	-	-	-	-	1	-	-	1	2
16.2	Unit Terminal Penumpang dan Perparkiran	-	-	-	-	-	-	-	-	-	1	1	-	2
17	Dinas Lingkungan Hidup	-	-	1	-	1	-	-	2	-	2	-	-	6
17.1	Unit Kebersihan dan Persampahan	-	-	-	-	-	-	-	-	1	-	1	-	2
18	Dinas Pertanian	-	-	1	-	1	-	5	-	-	2	-	-	9
18.1	Unit Pelaksana Teknis Rumah Potong Hewan	-	-	-	-	-	-	-	-	1	-	1	-	2
19	Dinas Perikanan	-	-	1	-	1	-	2	1	1	1	-	-	7
19.1	Unit Budidaya Ikan Air Tawar	-	-	-	-	-	-	-	-	-	1	1	-	2
19.2	Unit Pelelangan Ikan	-	-	-	-	-	-	-	-	1	-	1	-	2
20	Dinas Perpustakaan dan Kearsipan	-	-	1	-	1	-	1	1	2	-	-	-	6
21	Satuan Polisi Pamong Praja	-	-	1	-	1	-	2	1	6	2	-	-	13
21.1	Unit Pemadam Kebakaran	-	-	-	-	-	-	-	-	1	-	-	-	1
22	Badan Perencanaan Pembangunan Daerah	-	-	1	-	1	-	1	3	-	2	-	-	8
22.1	Unit Penelitian dan Pengembangan	-	-	-	-	-	-	-	-	-	1	-	-	1
23	Badan Pengelolaan Keuangan dan Aset Daerah	-	-	1	-	1	-	3	-	2	6	-	-	13

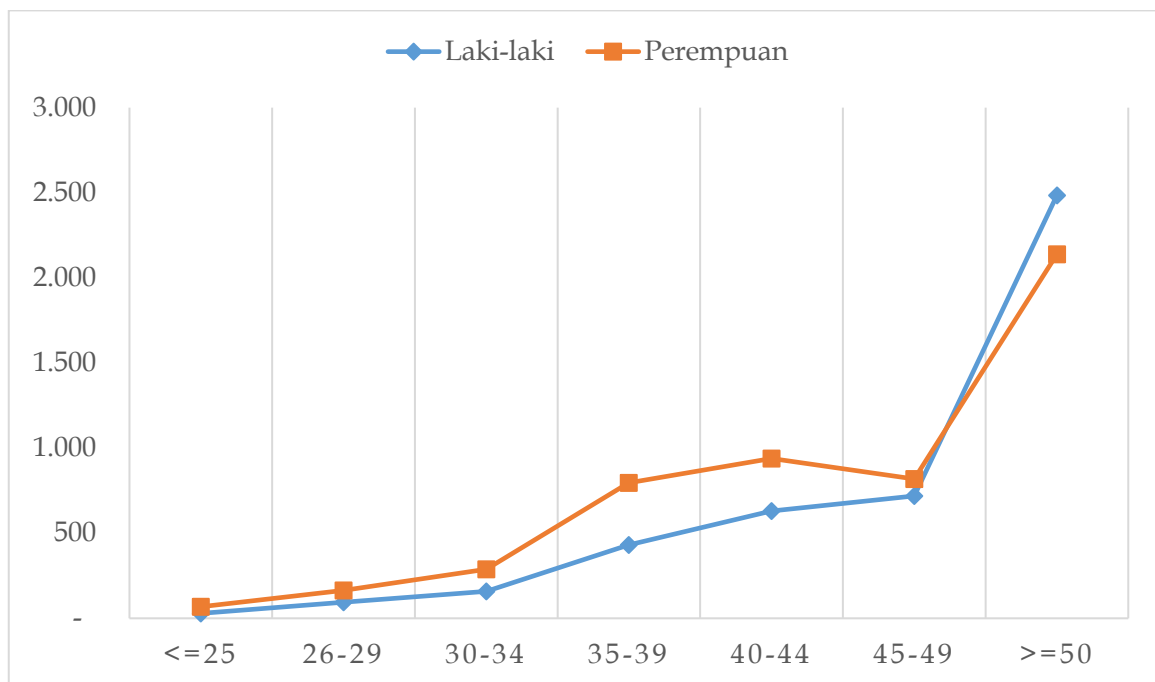
NO	UNIT KERJA	Pimpinan Tinggi Pratama				Jabatan Administrator				Jabatan Pengawas				JML
		II.a		II.b		III.a		III.b		IV.a		IV.b		
		L	P	L	P	L	P	L	P	L	P	L	P	20
1	2	3	4	5	6	7	8	9	10	11	12	13	14	20
24	Badan Pengelolaan Pendapatan Daerah	-	-	1	-	1	-	3	-	3	5	-	-	13
25	Badan Kepegawaian Daerah	-	-	1	-	1	-	3	-	1	1	-	-	7
26	Badan Kesatuan Bangsa dan Politik	-	-	1	-	1	-	2	-	-	2	-	-	6
27	Badan Penanggulangan Bencana Daerah	-	-	1	-	-	-	4	-	1	1	-	-	7
28	Kecamatan Pemasang	-	-	-	-	1	-	1	-	2	2	-	2	8
28.1	Kelurahan Mulyoharjo	-	-	-	-	-	-	-	-	1	-	2	2	5
28.2	Kelurahan Kebondalem	-	-	-	-	-	-	-	-	1	-	2	1	4
28.3	Kelurahan Pelutan	-	-	-	-	-	-	-	-	1	-	2	2	5
28.4	Kelurahan Paduraksa	-	-	-	-	-	-	-	-	1	-	2	2	5
28.5	Kelurahan Bojongbata	-	-	-	-	-	-	-	-	1	-	3	1	5
28.6	Kelurahan Sugihwaras	-	-	-	-	-	-	-	-	-	1	3	1	5
28.7	Kelurahan Widuri	-	-	-	-	-	-	-	-	1	-	1	3	5
29	Kecamatan Taman	-	-	-	-	1	-	1	-	3	1	2	-	8
29.1	Kelurahan Wanarejan Selatan	-	-	-	-	-	-	-	-	-	1	2	1	4
29.2	Kelurahan Beji	-	-	-	-	-	-	-	-	1	-	2	1	4
30	Kecamatan Petarukan	-	-	-	-	1	-	1	-	3	1	1	1	8
30.1	Kelurahan Petarukan	-	-	-	-	-	-	-	-	1	-	3	1	5
31	Kecamatan Comal	-	-	-	-	1	-	1	-	3	1	1	1	8
31.1	Kelurahan Purwoharjo	-	-	-	-	-	-	-	-	1	-	3	1	5
32	Kecamatan Ampelgading	-	-	-	-	1	-	1	-	2	2	1	1	8
33	Kecamatan Bodeh	-	-	-	-	1	-	1	-	2	2	2	-	8
34	Kecamatan Ulujami	-	-	-	-	1	-	1	-	4	-	1	1	8
35	Kecamatan Bantarbolang	-	-	-	-	1	-	1	-	4	-	2	-	8
36	Kecamatan Randudongkal	-	-	-	-	1	-	1	-	2	2	1	1	8
37	Kecamatan Warungpring	-	-	-	-	1	-	1	-	3	1	1	1	8
38	Kecamatan Moga	-	-	-	-	1	-	1	-	3	1	1	1	8
39	Kecamatan Pulosari	-	-	-	-	1	-	1	-	3	1	2	-	8

NO	UNIT KERJA	Pimpinan Tinggi Pratama				Jabatan Administrator				Jabatan Pengawas				JML
		II.a		II.b		III.a		III.b		IV.a		IV.b		
		L	P	L	P	L	P	L	P	L	P	L	P	
1	2	3	4	5	6	7	8	9	10	11	12	13	14	20
40	Kecamatan Belik	-	-	-	-	1	-	1	-	3	1	2	-	8
41	Kecamatan Watukumpul	-	-	-	-	1	-	-	1	2	2	2	-	8
	JUMLAH	1	-	28	3	50	5	68	20	101	75	62	31	444
	PERSENTASE	0,2%	0,0%	6,3%	0,7%	11,3%	1,1%	15,3%	4,5%	22,7%	16,9%	14,0%	7,0%	100,0%

3.6. ASN Berdasarkan Usia

Berdasarkan Pasal 90 Undang-Undang Nomor 5 Tahun 2014 tentang Aparatur Sipil Negara, batas usia pensiun bagi pejabat administrasi adalah 58 tahun dan 60 tahun bagi jabatan pimpinan tinggi pratama serta untuk jabatan fungsional diatur sesuai peraturan perundang-undangan. Gambar 3.11 dan Tabel 3.9 mendeskripsikan ASN berdasarkan Usia. Persentase ASN yang telah berusia 50 tahun lebih atau mendekati batas usia pensiun sejumlah 47,4%.

Dari pemaparan data tersebut, patut menjadi perhatian, sampai dengan 10 tahun kedepan jumlah ASN akan berkurang hampir 50% dari total ASN yang ada di Lingkungan Pemerintah Kabupaten Pematang Jaya. Jika tidak diimbangi dengan kebijakan rekrutmen ASN yang sebanding maka perlu adanya terobosan inovasi pelaksanaan pekerjaan sehingga dapat menjadi solusi terhadap efisiensi dan efektifitas sumber daya aparatur.



Gambar 3.11 Grafik ASN Berdasarkan Usia

Tabel 3.9 Rekapitulasi ASN Berdasarkan Usia

NO	UNIT KERJA	KELOMPOK USIA														JML	
		<=25		26-29		30-34		35-39		40-44		45-49		>=50			
		L	P	L	P	L	P	L	P	L	P	L	P	L	P		17
1	2	3	4	5	6	7	8	9	10	11	12	13	14	15	16	17	
1	Sekretariat Daerah	-	-	-	-	-	-	-	-	-	-	-	-	-	4	1	5
1.2	Bagian Tata Pemerintahan	1	-	-	1	-	-	-	-	2	1	1	1	1	1	1	9
1.3	Bagian Kesejahteraan Rakyat	-	-	-	-	-	-	1	1	2	-	1	-	2	1	8	
1.4	Bagian Hukum	-	-	-	-	2	-	1	-	2	1	2	1	2	1	12	
1.5	Bagian Perekonomian dan Sumber Daya Alam	-	-	-	-	-	-	1	-	-	2	2	2	1	-	8	
1.6	Bagian Administrasi Pembangunan	-	-	-	1	-	-	-	1	3	2	-	-	3	1	11	
1.7	Bagian Pengadaan Barang dan Jasa	-	-	-	-	-	-	3	-	4	1	5	1	1	2	17	
1.8	Bagian Umum	1	-	2	-	-	-	5	3	10	4	16	2	21	6	70	
1.9	Bagian Organisasi	-	-	-	1	-	-	1	4	2	-	1	-	1	-	10	
1.10	Bagian Protokol dan Komunikasi Pimpinan	-	-	1	-	1	-	1	1	1	-	1	1	2	-	9	
2	Sekretariat DPRD	-	-	1	1	-	-	1	1	9	4	7	4	10	3	41	
3	Inspektorat	-	-	-	1	3	1	6	2	5	4	9	1	11	7	50	
4	Dinas Pendidikan dan Kebudayaan	-	-	-	1	1	-	5	2	9	5	10	5	35	13	86	
4.1	KWK Pemalang	-	-	-	-	-	-	-	-	1	3	-	1	8	3	16	
4.1.1	TK Negeri Pembina Pemalang	-	-	-	-	-	-	-	-	-	1	-	1	2	64	68	
4.1.2	SDN Kecamatan Pemalang	-	2	8	15	7	19	29	76	22	85	18	55	121	187	644	
4.2	KWK Taman	-	-	-	-	-	-	-	1	1	-	-	1	5	3	11	
4.2.1	TK Negeri Pembina Taman	-	-	-	-	-	-	-	-	-	2	-	2	-	10	14	
4.2.2	SDN Kecamatan Taman	1	2	1	10	4	12	22	54	12	50	19	36	101	144	468	

NO	UNIT KERJA	KELOMPOK USIA														JML	
		<=25		26-29		30-34		35-39		40-44		45-49		>=50			
		L	P	L	P	L	P	L	P	L	P	L	P	L	P		
1	2	3	4	5	6	7	8	9	10	11	12	13	14	15	16	17	
4.3	KWK Petarukan	-	-	-	-	-	-	-	-	-	-	-	1	-	10	4	15
4.3.1	TK Negeri Petarukan	-	-	-	-	-	-	-	-	-	-	-	-	-	1	4	5
4.3.2	SDN Kecamatan Petarukan	-	2	1	3	3	8	15	47	23	37	13	30	88	109	379	
4.4	KWK Ampelgading	-	-	-	-	-	-	-	-	-	1	1	-	4	3	9	
4.4.1	TK Negeri Pembina Ampelgading	-	-	-	-	-	-	-	1	-	1	-	5	-	12	19	
4.4.2	SDN Kecamatan Ampelgading	-	4	1	3	3	4	10	31	6	14	4	12	43	72	207	
4.5	KWK Comal	-	-	-	-	-	-	-	-	-	-	-	-	7	1	8	
4.5.1	TK Negeri Pembina Comal	-	-	-	-	-	-	-	1	-	1	-	1	-	16	19	
4.5.2	SDN Kecamatan Comal	-	1	1	5	1	7	15	32	11	30	8	22	47	90	270	
4.6	KWK Ulujami	-	-	-	-	-	-	-	-	1	1	-	1	5	1	9	
4.6.1	TK Negeri Pembina Ulujami	-	-	-	-	-	-	-	-	-	4	-	-	-	9	13	
4.6.2	SDN Kecamatan Ulujami	-	-	1	5	4	8	11	23	9	30	14	19	57	87	268	
4.7	KWK Bodeh	-	-	-	-	-	-	-	-	-	-	-	-	4	1	5	
4.7.1	TK Negeri Pembina Bodeh	-	-	-	-	-	-	-	-	-	-	-	1	-	9	10	
4.7.2	SDN Kecamatan Bodeh	1	3	3	6	3	10	12	25	13	9	4	16	60	41	206	
4.8	KWK Bantarbolang	-	-	-	-	-	-	-	-	-	-	-	1	7	2	10	
4.8.1	TK Negeri Pembina Bantarbolang	-	-	-	-	-	-	-	-	-	-	-	-	-	8	8	
4.8.2	SDN Kecamatan Bantarbolang	2	2	1	6	9	11	18	34	19	22	12	16	60	39	251	
4.9	KWK Randudongkal	-	-	-	-	-	-	-	-	-	-	-	-	8	3	11	
4.9.1	TK Negeri Pembina Randudongkal	-	-	-	-	-	-	-	-	-	-	-	-	-	7	7	

NO	UNIT KERJA	KELOMPOK USIA														JML
		<=25		26-29		30-34		35-39		40-44		45-49		>=50		
		L	P	L	P	L	P	L	P	L	P	L	P	L	P	
1	2	3	4	5	6	7	8	9	10	11	12	13	14	15	16	17
4.9.2	SDN Kecamatan Randudongkal	1	4	2	10	3	12	17	40	17	27	8	29	66	100	336
4.10	KWK Warungpring	-	-	-	-	-	-	1	-	-	-	-	-	2	-	3
4.10.1	TK Negeri Pembina Warungpring	-	-	-	-	-	-	-	-	-	-	-	1	-	3	4
4.10.2	SDN Kecamatan Warungpring	-	3	-	2	4	2	4	9	5	4	2	7	18	32	92
4.11	KWK Moga	-	-	-	-	-	-	-	-	1	-	1	-	4	1	7
4.11.1	TK Negeri Pembina Moga	-	-	-	-	-	-	-	-	-	1	-	1	-	4	6
4.11.2	SDN Kecamatan Moga	-	1	1	3	3	11	9	28	9	23	10	13	39	61	211
4.12	KWK Pulosari	-	-	-	-	-	-	-	-	2	-	1	-	5	-	8
4.12.1	TK Negeri Pembina Pulosari	-	-	-	-	-	-	-	-	-	-	-	1	-	1	2
4.12.2	SDN Kecamatan Pulosari	-	3	2	3	6	11	9	15	17	12	8	14	41	37	178
4.13	KWK Belik	-	-	-	-	-	-	-	-	-	-	2	-	6	2	10
4.13.1	TK Negeri Pembina Belik	-	-	-	-	-	-	-	-	-	-	-	-	-	7	7
4.13.2	SDN Kecamatan Belik	1	2	3	6	6	9	19	34	28	27	11	14	78	59	297
4.14	KWK Watukumpul	-	-	-	-	-	-	-	-	2	-	1	1	1	1	6
4.14.1	TK Negeri Pembina Watukumpul	-	-	-	-	-	-	-	-	-	1	-	-	-	3	4
4.14.2	SDN Kecamatan Watukumpul	3	3	5	8	7	14	31	20	20	18	11	15	78	33	266
4.15	Sanggar Kegiatan Belajar	1	1	2	1	-	5	-	1	-	1	-	-	4	3	19
4.16	SMP	4	13	29	26	46	36	36	55	75	176	113	198	532	432	1.771
5	Dinas Pariwisata, Pemuda dan Olah Raga	-	-	-	3	-	1	2	-	3	3	5	1	12	5	35

NO	UNIT KERJA	KELOMPOK USIA														JML
		<=25		26-29		30-34		35-39		40-44		45-49		>=50		
		L	P	L	P	L	P	L	P	L	P	L	P	L	P	
1	2	3	4	5	6	7	8	9	10	11	12	13	14	15	16	17
5.1	Unit Pengelola Teknis Daerah Obyek Wisata	-	-	-	-	-	-	1	-	9	1	4	-	9	1	25
6	Dinas Kesehatan	-	-	-	1	1	2	3	3	3	10	11	14	12	10	70
6.1	Laboratorium Kesehatan Daerah	-	-	-	-	-	-	-	-	1	1	-	1	-	3	6
6.2	RSUD dr. M. Ashari	1	3	2	3	1	12	31	47	37	107	41	55	48	54	442
6.3	Puskesmas Rowosari	-	-	-	-	-	2	1	6	1	6	2	6	7	1	32
6.4	Puskesmas Kebandaran	-	-	1	-	-	5	-	12	3	4	-	2	3	6	36
6.5	Puskesmas Mojo	-	-	1	-	-	5	-	6	1	9	2	2	2	6	34
6.6	Puskesmas Purwoharjo	-	-	-	-	1	5	1	13	7	4	2	13	4	9	59
6.7	Puskesmas Sarwodadi	1	-	-	-	-	2	1	5	1	3	1	7	1	5	27
6.8	Puskesmas Losari	-	-	-	1	-	4	1	8	1	3	3	11	3	6	41
6.9	Puskesmas Petarukan	-	-	-	-	1	2	5	3	3	6	-	4	5	10	39
6.10	Puskesmas Klareyan	-	-	-	-	-	2	-	4	2	5	1	11	3	6	34
6.11	Puskesmas Kabunan	-	-	1	-	-	3	2	5	1	6	1	7	6	5	37
6.12	Puskesmas Banjardawa	-	-	-	-	1	3	2	5	1	6	2	5	2	3	30
6.13	Puskesmas Jebed	-	-	1	1	-	1	-	6	2	3	3	5	7	10	39
6.14	Puskesmas Mulyoharjo	-	-	1	1	1	2	2	6	-	7	3	7	5	2	37
6.15	Puskesmas Kebondalem	-	-	-	-	1	4	2	5	1	8	1	4	2	4	32
6.16	Puskesmas Paduraksa	-	-	-	1	1	-	-	8	2	7	1	3	2	8	33
6.17	Puskesmas Bantarbolang	-	1	-	2	-	4	1	11	1	1	2	11	6	7	47
6.18	Puskesmas Randudongkal	-	-	1	-	1	2	2	7	3	18	2	10	5	8	59
6.19	Puskesmas Kalimas	-	1	-	-	1	3	-	3	1	5	-	3	8	7	32
6.20	Puskesmas Warungpring	-	-	1	-	1	3	1	4	3	3	1	3	2	3	25
6.21	Puskesmas Banyumudal	-	1	-	1	-	1	-	8	1	4	1	6	5	2	30
6.22	Puskesmas Pulosari	-	-	1	-	-	7	-	7	1	6	1	5	4	4	36

NO	UNIT KERJA	KELOMPOK USIA														JML
		<=25		26-29		30-34		35-39		40-44		45-49		>=50		
		L	P	L	P	L	P	L	P	L	P	L	P	L	P	
1	2	3	4	5	6	7	8	9	10	11	12	13	14	15	16	17
6.23	Puskesmas Belik	-	-	-	2	1	2	-	3	2	4	-	10	6	9	39
6.24	Puskesmas Watukumpul	-	1	-	3	-	4	-	7	2	4	4	4	3	3	35
6.25	Puskesmas Cikadu	1	4	-	3	2	2	-	4	2	2	-	2	1	1	24
6.26	Puskesmas Karangasem	-	3	-	5	1	3	1	2	-	4	1	4	1	7	32
6.27	Puskesmas Jatiroyom	-	2	1	6	1	6	-	2	2	2	-	2	1	3	28
7	Dinas Sosial, Pengendalian Penduduk, Keluarga Berencana, Pemberdayaan Perempuan dan Perlindungan Anak	-	-	-	1	-	-	3	2	1	4	2	2	10	8	33
8	Dinas Kependudukan dan Pencatatan Sipil	-	-	-	1	1	-	2	-	6	2	5	4	20	7	48
9	Dinas Pemberdayaan Masyarakat dan Pemerintahan Desa	-	-	-	-	2	1	-	1	4	1	4	1	16	4	34
10	Dinas Penanaman Modal dan Pelayanan Terpadu Satu Pintu	-	-	-	1	1	1	2	1	1	4	5	-	6	5	27
11	Dinas Koperasi, Usaha Mikro Kecil dan Menengah, Perindustrian dan Perdagangan	1	-	-	-	-	-	6	6	8	7	3	6	13	4	54
11.1	UPP Pemalang Kelas A	-	-	-	-	-	-	3	-	5	-	5	-	23	1	37
11.2	UPP Comal Kelas A	-	-	-	-	-	-	1	2	4	1	3	-	24	-	35
11.3	UPP Petarukan Kelas A	-	-	-	-	-	-	2	-	3	1	5	-	13	-	24
11.4	UPP Randudongkal	-	-	-	-	-	-	-	-	8	1	7	-	18	-	34
11.5	UPP Moga Kelas B	-	-	-	-	-	-	-	-	3	-	2	-	9	-	14
11.6	UPP Belik Kelas B	-	-	-	-	-	-	-	-	1	-	1	-	5	-	7
12	Dinas Tenaga Kerja	1	-	-	-	1	-	3	-	-	-	5	2	12	4	28

NO	UNIT KERJA	KELOMPOK USIA														JML
		<=25		26-29		30-34		35-39		40-44		45-49		>=50		
		L	P	L	P	L	P	L	P	L	P	L	P	L	P	
1	2	3	4	5	6	7	8	9	10	11	12	13	14	15	16	17
12.1	Balai Latihan Kerja	-	-	2	-	-	1	-	1	2	-	-	-	3	1	10
13	Dinas Komunikasi dan Informatika	1	-	1	-	1	1	1	1	4	2	8	4	8	7	39
14	Dinas Pekerjaan Umum dan Penataan Ruang	2	1	1	2	4	2	2	3	4	2	13	1	19	3	59
14.1	UPJI Wilayah I	-	-	-	-	-	-	-	-	-	-	1	-	2	-	3
14.2	UPJI Wilayah II	-	-	-	-	-	-	-	-	1	-	1	-	2	-	4
14.3	UPJI Wilayah III	-	-	-	-	-	-	-	-	-	-	-	1	4	1	6
14.4	UPJI Wilayah IV	-	-	-	-	-	-	1	-	-	-	-	-	6	2	9
14.5	UPJI Wilayah V	-	-	-	-	-	-	1	-	-	-	2	-	6	-	9
14.6	UPJI Wilayah VI	-	-	-	-	-	-	-	-	-	-	9	-	12	-	21
14.7	UPJI Wilayah VII	-	-	-	-	-	-	-	-	1	-	3	1	16	-	21
14.8	UPJI Wilayah VIII	-	-	-	-	-	-	1	-	-	-	2	-	10	1	14
14.9	Unit Pengelola Peralatan dan Laboratorium	-	-	-	-	-	-	1	-	1	-	2	-	3	-	7
15	Dinas Perumahan dan Kawasan Permukiman	-	-	-	1	1	-	2	1	6	1	7	2	21	3	45
15.1	Unit Pelaksana Teknis Rumah Susun Sewa	-	-	-	-	-	-	-	-	-	-	-	-	5	-	5
16	Dinas Perhubungan	-	-	1	-	-	-	1	1	5	-	7	-	13	3	31
16.1	Unit Pengujian Kendaraan Bermotor	-	-	-	-	1	-	2	-	1	-	2	1	3	-	10
16.2	Unit Terminal Penumpang dan Perparkiran	-	-	-	-	1	-	6	-	3	-	10	-	11	1	32
17	Dinas Lingkungan Hidup	-	1	-	3	1	1	1	1	4	1	4	2	11	3	33

NO	UNIT KERJA	KELOMPOK USIA														JML
		<=25		26-29		30-34		35-39		40-44		45-49		>=50		
		L	P	L	P	L	P	L	P	L	P	L	P	L	P	
1	2	3	4	5	6	7	8	9	10	11	12	13	14	15	16	17
17.1	Unit Kebersihan dan Persampahan	-	-	-	-	-	-	6	2	16	4	52	4	48	7	139
18	Dinas Pertanian	2	1	2	1	3	1	8	7	11	8	19	6	52	15	136
18.1	Unit Pelaksana Teknis Rumah Potong Hewan	-	-	1	-	-	-	2	-	-	-	1	-	2	-	6
19	Dinas Perikanan	-	-	-	-	1	-	1	3	3	1	2	1	8	4	24
19.1	Unit Budidaya Ikan Air Tawar	-	-	-	-	-	-	-	-	1	-	-	1	-	-	2
19.2	Unit Pelelangan Ikan	-	-	-	-	-	1	-	-	-	-	1	-	3	-	5
20	Dinas Perpustakaan dan Kearsipan	-	1	1	-	-	-	-	4	1	-	-	3	8	5	23
21	Satuan Polisi Pamong Praja	-	1	-	-	1	-	2	1	9	-	11	1	24	4	54
21.1	Unit Pemadam Kebakaran	-	-	-	-	-	-	1	-	2	-	4	-	5	-	12
22	Badan Perencanaan Pembangunan Daerah	-	-	1	-	1	1	3	2	2	1	6	3	12	6	38
22.1	Unit Penelitian dan Pengembangan	-	-	-	-	-	-	-	-	-	1	1	-	-	1	3
23	Badan Pengelolaan Keuangan dan Aset Daerah	-	-	-	-	2	-	-	3	2	7	10	6	6	8	44
24	Badan Pengelolaan Pendapatan Daerah	-	-	-	-	-	-	6	2	9	4	10	1	25	5	62
25	Badan Kepegawaian Daerah	-	1	2	-	1	4	5	4	9	4	11	4	10	5	60
26	Badan Kesatuan Bangsa dan Politik	-	-	1	1	-	1	-	-	3	-	3	-	11	3	23
27	Badan Penanggulangan Bencana Daerah	-	-	-	-	-	1	2	-	4	1	6	-	15	4	33

NO	UNIT KERJA	KELOMPOK USIA														JML
		<=25		26-29		30-34		35-39		40-44		45-49		>=50		
		L	P	L	P	L	P	L	P	L	P	L	P	L	P	
1	2	3	4	5	6	7	8	9	10	11	12	13	14	15	16	17
28	Kecamatan Pemasang	1	-	-	-	-	-	3	-	5	5	1	2	6	5	28
28.1	Kelurahan Mulyoharjo	-	-	1	1	-	-	-	1	-	-	1	1	3	4	12
28.2	Kelurahan Kebondalem	-	-	-	-	-	-	-	-	2	2	1	-	2	3	10
28.3	Kelurahan Pelutan	-	-	-	-	-	-	1	-	-	-	2	-	2	5	10
28.4	Kelurahan Paduraksa	-	-	-	-	-	-	-	1	1	1	2	-	7	2	14
28.5	Kelurahan Bojongsata	-	-	-	-	-	-	-	-	2	-	2	1	4	1	10
28.6	Kelurahan Sugihwaras	-	-	1	-	-	-	1	-	-	2	2	-	3	-	9
28.7	Kelurahan Widuri	-	-	-	-	-	-	-	-	-	-	1	1	6	2	10
29	Kecamatan Taman	-	-	-	-	-	-	-	1	3	1	3	1	12	3	24
29.1	Kelurahan Wanarejan Selatan	-	-	1	1	-	-	-	-	1	-	1	1	4	2	11
29.2	Kelurahan Beji	-	-	-	-	-	-	-	-	-	-	2	-	5	2	9
30	Kecamatan Petarukan	-	-	-	-	-	-	-	-	2	-	3	-	11	3	19
30.1	Kelurahan Petarukan	-	-	-	-	1	-	-	-	-	-	1	-	5	2	9
31	Kecamatan Comal	-	-	-	-	-	-	-	-	1	3	2	-	9	6	21
31.1	Kelurahan Purwoharjo	-	-	1	-	-	-	-	-	-	2	2	-	4	-	9
32	Kecamatan Ampelgading	-	-	-	-	-	-	-	1	2	-	1	-	11	3	18
33	Kecamatan Bodeh	-	-	1	-	1	-	2	-	2	1	5	1	3	2	18
34	Kecamatan Ulujami	-	-	-	-	-	-	-	-	3	2	1	2	9	1	18
35	Kecamatan Bantarbolang	-	-	-	-	-	-	-	-	6	2	2	-	5	1	16
36	Kecamatan Randudongkal	-	-	-	-	-	-	-	-	2	1	4	-	7	3	17
37	Kecamatan Warungpring	-	-	-	-	-	-	1	1	2	-	4	2	4	1	15
38	Kecamatan Moga	-	-	1	-	-	-	-	-	-	-	1	-	9	4	15
39	Kecamatan Pulosari	-	-	-	-	-	-	2	-	3	1	3	-	6	1	16
40	Kecamatan Belik	1	-	-	-	-	-	2	-	2	-	2	-	9	2	18
41	Kecamatan Watukumpul	1	-	-	-	1	-	-	-	4	-	3	-	3	4	16
42	Perwakilan Sekretariat KPU	-	-	-	-	-	-	-	-	-	-	-	-	2	-	2

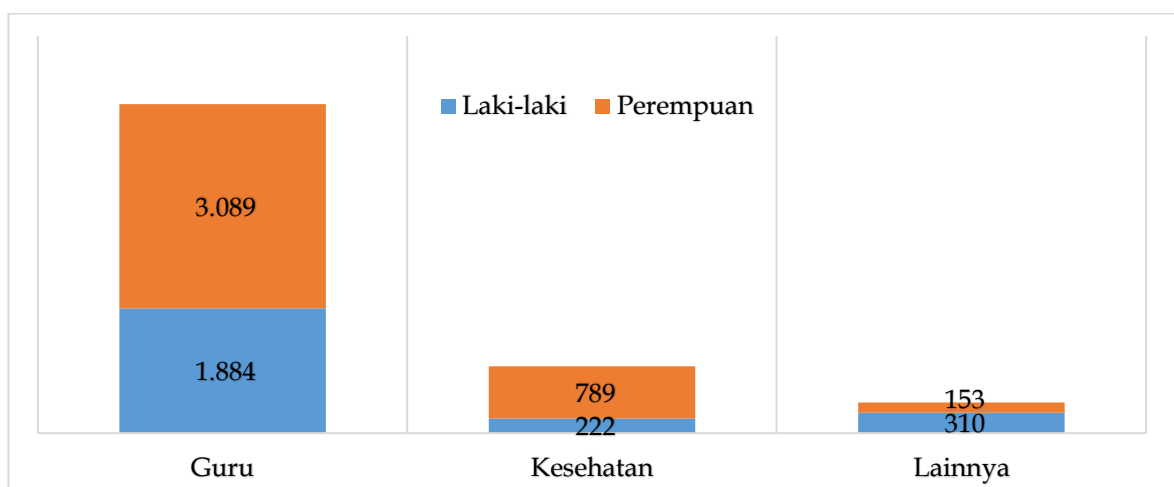
NO	UNIT KERJA	KELOMPOK USIA														JML
		<=25		26-29		30-34		35-39		40-44		45-49		>=50		
		L	P	L	P	L	P	L	P	L	P	L	P	L	P	
1	2	3	4	5	6	7	8	9	10	11	12	13	14	15	16	17
	JUMLAH	29	68	95	164	158	288	431	795	631	938	719	819	2.485	2.139	9.759
	PERSENTASE	0,3%	0,7%	1,0%	1,7%	1,6%	3,0%	4,4%	8,1%	6,5%	9,6%	7,4%	8,4%	25,5%	21,9%	100,0%

3.7. Rekapitulasi Jabatan Fungsional

Kebijakan Penyetaraan Jabatan sehubungan Penyederhanaan Birokrasi yang kemudian diatur dalam Peraturan Menteri Pendayagunaan Aparatur Negara dan Reformasi Birokrasi Nomor 17 tahun 2021 tentang Penyetaraan Jabatan Administrasi ke dalam Jabatan Fungsional, telah dilaksanakan di Lingkungan Pemerintah Kabupaten Pemalang, pelantikan secara serentak pada tanggal 31 Desember 2021.

Terdapat 181 jabatan administrasi yang disetarakan menjadi pejabat fungsional, 179 jabatan pengawas setara eselon IV dilantik menjadi pejabat fungsional ahli muda dan 2 jabatan administrator setara eselon III dilantik menjadi pejabat fungsional ahli madya. Gambar 3.12 dan Tabel 3.10 menunjukkan komposisi Pejabat Fungsional di Lingkungan Pemerintah Kabupaten Pemalang berdasarkan jenis kelamin dan dirinci dengan tiga bidang pekerjaan yaitu Guru, Kesehatan dan Jabatan Fungsional lainnya.

Total Jumlah ASN dengan jabatan fungsional di Lingkungan Pemerintah Kabupaten Pemalang adalah 6.447 yang didominasi oleh Guru dengan persentase sebesar 77.14%, disusul dengan tenaga kesehatan sebesar 15.68% dan tenaga fungsional lainnya sebesar 7.18%. Berdasarkan jenis kelamin, persentase pejabat fungsional laki-laki hanya sebesar 37.47% dan untuk pejabat fungsional perempuan hampir dua kali lipat yaitu sebesar 62.53%.



Gambar 3.12 Komposisi Pejabat Fungsional Berdasarkan Bidang Kerjanya

Tabel 3.10 Rekapitulasi Jabatan Fungsional Berdasarkan Bidang Kerja

NO	UNIT KERJA	PNS						PPPK						JML	
		Guru		Kesehatan		Lainnya		Guru		Kesehatan		Lainnya			
		L	P	L	P	L	P	L	P	L	P	L	P		
1	2	3	4	5	6	7	8	9	10	11	12	13	14	15	
1	Sekretariat Daerah	-	-	-	-	-	-	-	-	-	-	-	-	-	-
1.1	Bagian Tata Pemerintahan	-	-	-	-	1	2	-	-	-	-	-	-	-	3
1.2	Bagian Kesejahteraan Rakyat	-	-	-	-	2	1	-	-	-	-	-	-	-	3
1.3	Bagian Hukum	-	-	-	-	3	1	-	-	-	-	-	-	-	4
1.4	Bagian Perekonomian dan Sumber Daya Alam	-	-	-	-	1	2	-	-	-	-	-	-	-	3
1.5	Bagian Administrasi Pembangunan	-	-	-	-	1	2	-	-	-	-	-	-	-	3
1.6	Bagian Pengadaan Barang dan Jasa	-	-	-	-	6	-	-	-	-	-	-	-	-	6
1.7	Bagian Umum	-	-	-	-	1	-	-	-	-	-	-	-	-	1
1.8	Bagian Organisasi	-	-	-	-	2	3	-	-	-	-	-	-	-	5
1.9	Bagian Protokol dan Komunikasi Pimpinan	-	-	-	-	1	1	-	-	-	-	-	-	-	2
2	Sekretariat DPRD	-	-	-	-	2	4	-	-	-	-	-	-	-	6
3	Inspektorat	-	-	-	-	17	10	-	-	-	-	-	-	-	27
4	Dinas Pendidikan dan Kebudayaan	-	1	-	-	10	5	-	-	-	-	-	-	-	16
4.1	KWK Pemalang	-	-	-	-	6	2	-	-	-	-	-	-	-	8
4.1.1	TK Negeri Pembina Pemalang	2	64	-	-	-	-	-	-	-	-	-	-	-	66
4.1.2	SDN Kecamatan Pemalang	157	354	-	-	-	-	5	32	-	-	-	-	-	548
4.2	KWK Taman	-	-	-	-	5	2	-	-	-	-	-	-	-	7
4.2.1	TK Negeri Pembina Taman	-	14	-	-	-	-	-	-	-	-	-	-	-	14
4.2.2	SDN Kecamatan Taman	132	251	-	-	-	-	4	25	-	-	-	-	-	412
4.3	KWK Petarukan	-	-	-	-	7	1	-	-	-	-	-	-	-	8
4.3.1	TK Negeri Petarukan	1	4	-	-	-	-	-	-	-	-	-	-	-	5
4.3.2	SDN Kecamatan Petarukan	109	200	-	-	-	-	7	12	-	-	-	-	-	328
4.4	KWK Ampelgading	-	-	-	-	3	1	-	-	-	-	-	-	-	4

NO	UNIT KERJA	PNS						PPPK						JML	
		Guru		Kesehatan		Lainnya		Guru		Kesehatan		Lainnya			
		L	P	L	P	L	P	L	P	L	P	L	P		
1	2	3	4	5	6	7	8	9	10	11	12	13	14	15	
4.4.1	TK Negeri Pembina Ampelgading	-	19	-	-	-	-	-	-	-	-	-	-	-	19
4.4.2	SDN Kecamatan Ampelgading	52	115	-	-	-	-	4	8	-	-	-	-	-	179
4.5	KWK Comal	-	-	-	-	3	1	-	-	-	-	-	-	-	4
4.5.1	TK Negeri Pembina Comal	-	19	-	-	-	-	-	-	-	-	-	-	-	19
4.5.2	SDN Kecamatan Comal	62	166	-	-	-	-	5	9	-	-	-	-	-	242
4.6	KWK Ulujami	-	-	-	-	5	-	-	-	-	-	-	-	-	5
4.6.1	TK Negeri Pembina Ulujami	-	13	-	-	-	-	-	-	-	-	-	-	-	13
4.6.2	SDN Kecamatan Ulujami	67	146	-	-	-	-	3	9	-	-	-	-	-	225
4.7	KWK Bodeh	-	-	-	-	3	-	-	-	-	-	-	-	-	3
4.7.1	TK Negeri Pembina Bodeh	-	10	-	-	-	-	-	-	-	-	-	-	-	10
4.7.2	SDN Kecamatan Bodeh	72	81	-	-	-	-	1	6	-	-	-	-	-	160
4.8	KWK Bantarbolang	-	-	-	-	6	-	-	-	-	-	-	-	-	6
4.8.1	TK Negeri Pembina Bantarbolang	-	8	-	-	-	-	-	-	-	-	-	-	-	8
4.8.2	SDN Kecamatan Bantarbolang	83	89	-	-	-	-	5	13	-	-	-	-	-	190
4.9	KWK Randudongkal	-	-	-	-	4	1	-	-	-	-	-	-	-	5
4.9.1	TK Negeri Pembina Randudongkal	-	7	-	-	-	-	-	-	-	-	-	-	-	7
4.9.2	SDN Kecamatan Randudongkal	80	165	-	-	-	-	7	19	-	-	-	-	-	271
4.10	KWK Warungpring	-	-	-	-	1	-	-	-	-	-	-	-	-	1
4.10.1	TK Negeri Pembina Warungpring	-	4	-	-	-	-	-	-	-	-	-	-	-	4
4.10.2	SDN Kecamatan Warungpring	25	47	-	-	-	-	2	3	-	-	-	-	-	77
4.11	KWK Moga	-	-	-	-	2	-	-	-	-	-	-	-	-	2
4.11.1	TK Negeri Pembina Moga	-	6	-	-	-	-	-	-	-	-	-	-	-	6
4.11.2	SDN Kecamatan Moga	57	105	-	-	-	-	3	12	-	-	-	-	-	177
4.12	KWK Pulosari	-	-	-	-	5	-	-	-	-	-	-	-	-	5
4.12.1	TK Negeri Pembina Pulosari	-	2	-	-	-	-	-	-	-	-	-	-	-	2
4.12.2	SDN Kecamatan Pulosari	61	70	-	-	-	-	3	10	-	-	-	-	-	144

NO	UNIT KERJA	PNS						PPPK						JML	
		Guru		Kesehatan		Lainnya		Guru		Kesehatan		Lainnya			
		L	P	L	P	L	P	L	P	L	P	L	P		
1	2	3	4	5	6	7	8	9	10	11	12	13	14	15	
4.13	KWK Belik	-	-	-	-	4	-	-	-	-	-	-	-	-	4
4.13.1	TK Negeri Pembina Belik	-	7	-	-	-	-	-	-	-	-	-	-	-	7
4.13.2	SDN Kecamatan Belik	106	122	-	-	-	-	6	7	-	-	-	-	-	241
4.14	KWK Watukumpul	-	-	-	-	2	-	-	-	-	-	-	-	-	2
4.14.1	TK Negeri Pembina Watukumpul	-	4	-	-	-	-	-	-	-	-	-	-	-	4
4.14.2	SDN Kecamatan Watukumpul	114	84	-	-	-	-	6	6	-	-	-	-	-	210
4.15	Sanggar Kegiatan Belajar	-	-	-	-	3	4	-	-	-	-	-	-	-	7
4.16	SMP	633	706	-	-	-	-	10	35	-	-	-	-	-	1.384
5	Dinas Pariwisata, Pemuda dan Olah Raga	-	-	-	-	5	2	-	-	-	-	-	-	-	7
6	Dinas Kesehatan	-	-	-	-	10	5	-	-	-	-	-	-	-	15
6.1	Laboratorium Kesehatan Daerah	-	-	-	-	-	-	-	-	-	-	-	-	-	-
6.2	RSUD dr. M. Ashari	-	-	79	202	6	9	-	-	-	-	-	-	-	296
6.3	Puskesmas Rowosari	-	-	8	20	-	1	-	-	-	-	-	-	-	29
6.4	Puskesmas Kebandaran	-	-	6	26	-	-	-	-	-	-	-	-	-	32
6.5	Puskesmas Mojo	-	-	4	25	-	-	-	-	-	-	-	-	-	29
6.6	Puskesmas Purwoharjo	-	-	9	39	-	1	-	-	1	-	-	-	-	50
6.7	Puskesmas Sarwodadi	-	-	3	18	-	-	-	-	1	1	-	-	-	23
6.8	Puskesmas Losari	-	-	5	32	-	-	-	-	-	-	-	-	-	37
6.9	Puskesmas Petarukan	-	-	9	21	-	1	-	-	-	-	-	-	-	31
6.10	Puskesmas Klareyan	-	-	4	25	-	-	-	-	-	-	-	-	-	29
6.11	Puskesmas Kabunan	-	-	10	24	-	-	-	-	-	1	-	-	-	35
6.12	Puskesmas Banjardawa	-	-	6	22	-	-	-	-	-	-	-	-	-	28
6.13	Puskesmas Jebed	-	-	7	21	-	-	-	-	-	1	-	-	-	29
6.14	Puskesmas Mulyoharjo	-	-	9	21	-	-	-	-	-	1	-	-	-	31
6.15	Puskesmas Kebondalem	-	-	4	22	-	1	-	-	-	1	-	-	-	28
6.16	Puskesmas Paduraksa	-	-	3	24	1	-	-	-	-	-	-	-	-	28

NO	UNIT KERJA	PNS						PPPK						JML	
		Guru		Kesehatan		Lainnya		Guru		Kesehatan		Lainnya			
		L	P	L	P	L	P	L	P	L	P	L	P		
1	2	3	4	5	6	7	8	9	10	11	12	13	14	15	
6.17	Puskesmas Bantarbolang	-	-	6	35	-	-	-	-	-	-	-	-	-	41
6.18	Puskesmas Randudongkal	-	-	7	41	1	-	-	-	2	1	-	-	-	52
6.19	Puskesmas Kalimas	-	-	5	20	-	-	-	-	1	-	-	-	-	26
6.20	Puskesmas Warungpring	-	-	8	13	-	-	-	-	-	-	-	-	-	21
6.21	Puskesmas Banyumudal	-	-	3	21	-	-	-	-	-	-	-	-	-	24
6.22	Puskesmas Pulosari	-	-	4	28	-	-	-	-	-	-	-	-	-	32
6.23	Puskesmas Belik	-	-	4	27	-	-	-	-	-	-	-	-	-	31
6.24	Puskesmas Watukumpul	-	-	5	21	-	-	-	-	-	-	-	-	-	26
6.25	Puskesmas Cikadu	-	-	3	10	-	-	-	-	-	-	-	-	-	13
6.26	Puskesmas Karangasem	-	-	3	15	-	-	-	-	-	-	-	-	-	18
6.27	Puskesmas Jatiroyom	-	-	2	10	-	-	-	-	-	-	-	-	-	12
7	Dinas Sosial, Pengendalian Penduduk, Keluarga Berencana, Pemberdayaan Perempuan dan Perlindungan Anak	-	-	-	-	2	7	-	-	-	-	-	-	-	9
8	Dinas Kependudukan dan Pencatatan Sipil	-	-	-	-	6	2	-	-	-	-	-	-	-	8
9	Dinas Pemberdayaan Masyarakat dan Pemerintahan Desa	-	-	-	-	8	1	-	-	-	-	-	-	-	9
10	Dinas Penanaman Modal dan Pelayanan Terpadu Satu Pintu	-	-	-	-	4	3	-	-	-	-	-	-	-	7
11	Dinas Koperasi, Usaha Mikro Kecil dan Menengah, Perindustrian dan Perdagangan	-	-	-	-	9	4	-	-	-	-	-	-	-	13
12	Dinas Tenaga Kerja	-	-	-	-	6	-	-	-	-	-	-	-	-	6
12.1	Balai Latihan Kerja	-	-	-	-	2	2	-	-	-	-	-	-	-	4
13	Dinas Komunikasi dan Informatika	-	-	-	-	4	3	-	-	-	-	-	-	-	7
14	Dinas Pekerjaan Umum dan Penataan Ruang	-	-	-	-	10	10	-	-	-	-	-	-	-	20
15	Dinas Perumahan dan Kawasan Permukiman	-	-	-	-	6	2	-	-	-	-	-	-	-	8

NO	UNIT KERJA	PNS						PPPK						JML	
		Guru		Kesehatan		Lainnya		Guru		Kesehatan		Lainnya			
		L	P	L	P	L	P	L	P	L	P	L	P		
1	2	3	4	5	6	7	8	9	10	11	12	13	14	15	
16	Dinas Perhubungan	-	-	-	-	-	-	-	-	-	-	-	-	-	-
16.1	Unit Pengujian Kendaraan Bermotor	-	-	-	-	4	-	-	-	-	-	-	-	-	4
17	Dinas Lingkungan Hidup	-	-	-	-	7	6	-	-	-	-	-	-	-	13
18	Dinas Pertanian	-	-	-	-	34	17	-	-	-	-	34	10	95	
18.1	Unit Pelaksana Teknis Rumah Potong Hewan	-	-	1	-	1	-	-	-	-	-	-	-	2	
19	Dinas Perikanan	-	-	-	-	4	2	-	-	-	-	-	-	6	
20	Dinas Perpustakaan dan Kearsipan	-	-	-	-	1	7	-	-	-	-	-	-	8	
21	Satuan Polisi Pamong Praja	-	-	-	-	5	-	-	-	-	-	-	-	5	
22	Badan Perencanaan Pembangunan Daerah	-	-	-	-	9	6	-	-	-	-	-	-	15	
23	Badan Pengelolaan Keuangan dan Aset Daerah	-	-	-	-	2	1	-	-	-	-	-	-	3	
24	Badan Pengelolaan Pendapatan Daerah	-	-	-	-	1	-	-	-	-	-	-	-	1	
25	Badan Kepegawaian Daerah	-	-	-	-	13	6	-	-	-	-	-	-	19	
26	Badan Kesatuan Bangsa dan Politik	-	-	-	-	4	-	-	-	-	-	-	-	4	
27	Badan Penanggulangan Bencana Daerah	-	-	-	-	5	1	-	-	-	-	-	-	6	
	JUMLAH	1.813	2.883	217	783	276	143	71	206	5	6	34	10	6.447	
	PERSENTASE	28,1%	44,7%	3,4%	12,1%	4,3%	2,2%	1,1%	3,2%	0,1%	0,1%	0,5%	0,2%	100,0%	

Tabel 3.11 PNS Berdasarkan Jenjang Jabatan Fungsional

Jenis Kelamin	Fungsional Keahlian				Fungsional Keterampilan				JML
	Pertama	Muda	Madya	Utama	Penyelia	Mahir	Terampil	Pemula	
L	574	512	1.036	1	1	32	60	90	2.306
P	1.447	728	971	1	-	182	206	274	3.809
TOTAL	2.021	1.240	2.007	2	1	214	266	364	6.115

Tabel 3.11 menunjukkan rekap PNS berdasarkan jenjang jabatan fungsional, persentase PNS dengan jenjang jabatan fungsional keahlian sebesar 86,18% sedangkan untuk jenjang jabatan keterampilan hanya sebesar 13,82%. Persentase PPPK dengan jenjang jabatan fungsional keahlian 87,95% dan untuk jenjang jabatan keterampilan hanya sebesar 12,05%, seperti yang ditampilkan pada Tabel 3.12.

Tabel 3.12 PPPK Berdasarkan Jenjang Jabatan Fungsional

Jenis Kelamin	Keahlian	Keterampilan	JML
L	80	30	110
P	212	10	222
TOTAL	292	40	332

BAB 4

MUTASI PEGAWAI

4.1. Formasi ASN

Hasil Perhitungan pada Aplikasi Sistem Informasi Perencanaan Pegawai (SIREPA), Formasi ASN di Lingkungan Pemerintah Kabupaten Pemalang secara keseluruhan sejumlah 17.150. Sampai dengan akhir tahun 2021 formasi hanya terisi ASN sebesar 56,90% atau sebanyak 9.759 orang. Berikut ini adalah rekap rincian formasi berdasarkan Jabatan ASN:

- 33 Jabatan Pimpinan Tinggi Pratama;
- Jabatan Fungsional:
 - 9.713 Guru,
 - 2.126 Kesehatan,
 - 380 Teknis Lainnya,
- Jabatan Administrasi:
 - 146 Jabatan Administrator (2 Jabatan telah disetarakan menjadi Jabatan Fungsional Madya sehingga tersisa 144),
 - 452 Jabatan Pengawas (179 Jabatan telah disetarakan menjadi Jabatan Fungsional Muda sehingga tersisa 273),
 - 4.289 Jabatan Pelaksana.

Berdasarkan Keputusan Menteri Pendayagunaan Aparatur Negara dan Reformasi Nomor 487 Tahun 2021, Tanggal 21 April 2021 tentang Penetapan Kebutuhan Pegawai Aparatur Sipil Negara di Lingkungan Pemerintah Kabupaten Pemalang Tahun Anggaran 2021, alokasi formasi ASN di Lingkungan Pemerintah Kabupaten Pemalang secara detail dijelaskan sebagai berikut.

4.1.1. Formasi CPNS

Tahun anggaran 2021 Pemerintah Kabupaten Pemalang hanya mendapatkan alokasi formasi CPNS sebanyak 21 yaitu untuk tenaga kesehatan, Tabel 4.1 menunjukkan detail formasi CPNS tahun anggaran 2021.

Tabel 4.1 Formasi CPNS Tahun Anggaran 2021

NO.	JABATAN	KUALIFIKASI PENDIDIKAN	FORMASI	UNIT PENEMPATAN
1	Ahli Pertama - Dokter	Dokter	1	Puskesmas Bantarbolang pada Dinas Kesehatan Kabupaten Pemalang
2	Ahli Pertama - Dokter	Dokter	1	Puskesmas Cikadu pada Dinas Kesehatan Kabupaten Pemalang
3	Ahli Pertama - Dokter	Dokter	1	Puskesmas Banyumudal pada Dinas Kesehatan Kabupaten Pemalang
4	Ahli Pertama - Dokter	Dokter	1	Puskesmas Pulosari pada Dinas Kesehatan Kabupaten Pemalang
5	Ahli Pertama - Dokter	Dokter	1	Puskesmas Warungpring pada Dinas Kesehatan Kabupaten Pemalang
6	Ahli Pertama - Dokter	Dokter	1	Puskesmas Randudongkal pada Dinas Kesehatan Kabupaten Pemalang
7	Ahli Pertama - Dokter	Dokter	2	Puskesmas Belik pada Dinas Kesehatan Kabupaten Pemalang
8	Ahli Pertama - Dokter	Dokter	1	Puskesmas Kebandaran pada Dinas Kesehatan Kabupaten Pemalang
9	Ahli Pertama - Dokter	Dokter	6	RSUD Dr. M Ashari Pemalang pada Dinas Kesehatan Kabupaten Pemalang
10	Ahli Pertama - Dokter	Dokter	1	Puskesmas Losari pada Dinas Kesehatan Kabupaten Pemalang
11	Ahli Pertama - Dokter Gigi	Dokter Gigi	1	RSUD Dr. M Ashari Pemalang pada Dinas Kesehatan Kabupaten Pemalang
12	Ahli Pertama - Dokter Gigi	Dokter Gigi	1	Puskesmas Sarwodadi pada Dinas Kesehatan Kabupaten Pemalang
13	Ahli Pertama - Dokter Gigi	Dokter Gigi	1	Puskesmas Banjardawa pada Dinas Kesehatan Kabupaten Pemalang
14	Ahli Pertama - Dokter Gigi	Dokter Gigi	1	Puskesmas Losari pada Dinas Kesehatan Kabupaten Pemalang
15	Ahli Pertama - Epidemiolog Kesehatan	D-IV Epidemiologi/D-IV Kesehatan Masyarakat Epidemiologi/ S-1 Kesehatan Masyarakat (Epidemiologi)	1	Dinas Kesehatan Kabupaten Pemalang
	JUMLAH		21	

4.1.2. Formasi PPPK Non-Guru

Senada dengan Formasi CPNS, Formasi PPPK Non-Guru Pemerintah Kabupaten Pemalang sejumlah 202 juga untuk tenaga kesehatan, secara rinci dapat dilihat pada Tabel 4.2.

Tabel 4.2 Formasi PPPK Non-Guru Tahun Anggaran 2021

NO.	JABATAN	KUALIFIKASI PENDIDIKAN	FORMASI	UNIT PENEMPATAN
1	Ahli Pertama - Apoteker	Apoteker	1	Puskesmas Purwoharjo pada Dinas Kesehatan Kabupaten Pemalang
2	Ahli Pertama - Apoteker	Apoteker	1	Puskesmas Randudongkal pada Dinas Kesehatan Kabupaten Pemalang
3	Ahli Pertama - Apoteker	Apoteker	2	Puskesmas Cikadu pada Dinas Kesehatan Kabupaten Pemalang
4	Ahli Pertama - Apoteker	Apoteker	1	RSUD Dr. M Ashari Pemalang pada Dinas Kesehatan Kabupaten Pemalang
5	Ahli Pertama - Apoteker	Apoteker	1	Puskesmas Losari pada Dinas Kesehatan Kabupaten Pemalang
6	Ahli Pertama - Apoteker	Apoteker	1	Puskesmas Karangasem pada Dinas Kesehatan Kabupaten Pemalang
7	Ahli Pertama - Apoteker	Apoteker	1	Puskesmas Jatiroyom pada Dinas Kesehatan Kabupaten Pemalang
8	Ahli Pertama - Fisikawan Medis	D-IV Fisika Medik/ S-1 Fisika Medik	1	RSUD Dr. M Ashari Pemalang pada Dinas Kesehatan Kabupaten Pemalang
9	Ahli Pertama - Penyuluh Kesehatan Masyarakat	D-IV Promosi Kesehatan/ S-1 Kesehatan Masyarakat (Promosi Kesehatan)/ S-1 Promosi Kesehatan	1	Puseksmas Banyumudal pada Dinas Kesehatan Kabupaten Pemalang
10	Ahli Pertama - Penyuluh Kesehatan Masyarakat	D-IV Promosi Kesehatan/ S-1 Kesehatan Masyarakat (Promosi	1	Puskesmas Kebondalem pada Dinas Kesehatan Kabupaten Pemalang

NO.	JABATAN	KUALIFIKASI PENDIDIKAN	FOR MASI	UNIT PENEMPATAN
		Kesehatan)/ S-1 Promosi Kesehatan		
11	Ahli Pertama - Penyuluh Kesehatan Masyarakat	D-IV Promosi Kesehatan/ S-1 Kesehatan Masyarakat (Promosi Kesehatan)/ S-1 Promosi Kesehatan	2	Puskesmas Losari pada Dinas Kesehatan Kabupaten Pemalang
12	Ahli Pertama - Penyuluh Kesehatan Masyarakat	D-IV Promosi Kesehatan/ S-1 Kesehatan Masyarakat (Promosi Kesehatan)/ S-1 Promosi Kesehatan	1	Puskesmas Belik pada Dinas Kesehatan Kabupaten Pemalang
13	Ahli Pertama - Penyuluh Kesehatan Masyarakat	D-IV Promosi Kesehatan/ S-1 Kesehatan Masyarakat (Promosi Kesehatan)/ S-1 Promosi Kesehatan	2	Puskesmas Bantarbolang pada Dinas Kesehatan Kabupaten Pemalang
14	Ahli Pertama - Penyuluh Kesehatan Masyarakat	D-IV Promosi Kesehatan/ S-1 Kesehatan Masyarakat (Promosi Kesehatan)/ S-1 Promosi Kesehatan	1	Puskesmas Kebandaran pada Dinas Kesehatan Kabupaten Pemalang
15	Ahli Pertama - Penyuluh Kesehatan Masyarakat	D-IV Promosi Kesehatan/ S-1 Kesehatan Masyarakat (Promosi Kesehatan)/ S-1 Promosi Kesehatan	1	Puskesmas Kalimas pada Dinas Kesehatan Kabupaten Pemalang
16	Ahli Pertama - Penyuluh Kesehatan Masyarakat	D-IV Promosi Kesehatan/ S-1 Kesehatan Masyarakat (Promosi Kesehatan)/ S-1 Promosi Kesehatan	1	Puskesmas Klareyan pada Dinas Kesehatan Kabupaten Pemalang
17	Ahli Pertama - Penyuluh Kesehatan Masyarakat	D-IV Promosi Kesehatan/ S-1 Kesehatan Masyarakat	1	Puskesmas Warungpring pada Dinas Kesehatan Kabupaten Pemalang

NO.	JABATAN	KUALIFIKASI PENDIDIKAN	FOR MASI	UNIT PENEMPATAN
		(Promosi Kesehatan)/ S-1 Promosi Kesehatan		
18	Ahli Pertama - Penyuluh Kesehatan ,Masyarakat	D-IV Promosi Kesehatan/ S-1 Kesehatan Masyarakat (Promosi Kesehatan)/ S-1 Promosi Kesehatan	1	Puskesmas Purwoharjo pada Dinas Kesehatan Kabupaten Pemalang
19	Ahli Pertama - Penyuluh Kesehatan ,Masyarakat	D-IV Promosi Kesehatan/ S-1 Kesehatan Masyarakat (Promosi Kesehatan)/ S-1 Promosi Kesehatan	1	Puskesmas Pulosari pada Dinas Kesehatan Kabupaten Pemalang
20	Ahli Pertama - Teknisi Elektromedis	D-IV Teknik Elektromedis/ S-1 Teknik Elektromedis	1	RSUD Dr. M. Ashari Pemalang pada Dinas Kesehatan Kabupaten Pemalang
21	Terampil - Asisten Apoteker	D-III Farmasi	1	Puskesmas Bantarbolang pada Dinas Kesehatan Kabupaten Pemalang
22	Terampil - Asisten Apoteker	D-III Farmasi	1	Puskesmas Belik pada Dinas Kesehatan Kabupaten Pemalang
23	Terampil - Asisten Apoteker	D-III Farmasi	1	Puskesmas Warungpring pada Dinas Kesehatan Kabupaten Pemalang
24	Terampil - Asisten Apoteker	D-III Farmasi	1	Puskesmas Randudongkal pada Dinas Kesehatan Kabupaten Pemalang
25	Terampil - Asisten Apoteker	D-III Farmasi	1	Puskesmas Pulosari pada Dinas Kesehatan Kabupaten Pemalang
26	Terampil - Asisten Apoteker	D-III Farmasi	1	Puskesmas Paduraksa pada Dinas Kesehatan Kabupaten Pemalang
27	Terampil - Asisten Apoteker	D-III Farmasi	1	Puskesmas Watukumpul pada Dinas Kesehatan Kabupaten Pemalang
28	Terampil - Asisten Apoteker	D-III Farmasi	1	Puskesmas Kebondalem pada Dinas Kesehatan Kabupaten Pemalang
29	Terampil - Asisten Apoteker	D-III Farmasi	1	Puskesmas Kalimas pada Dinas Kesehatan Kabupaten Pemalang

NO.	JABATAN	KUALIFIKASI PENDIDIKAN	FOR MASI	UNIT PENEMPATAN
30	Terampil - Asisten Apoteker	D-III Farmasi	1	Puskesmas Jebed pada Dinas Kesehatan Kabupaten Pemalang
31	Terampil - Asisten Apoteker	D-III Farmasi	2	RSUD Dr. M. Ashari Pemalang pada Dinas Kesehatan Kabupaten Pemalang
32	Terampil - Asisten Apoteker	D-III Farmasi	1	Puskesmas Banyumudal pada Dinas Kesehatan Kabupaten Pemalang
33	Terampil - Asisten Penata Anastesi	D-III Keperawatan Anastesi	2	RSUD Dr. M Ashari Pemalang pada Dinas Kesehatan Kabupaten Pemalang
34	Terampil - Bidan	D-III Kebidanan	3	Puskesmas Klareyan pada Dinas Kesehatan Kabupaten Pemalang
35	Terampil - Bidan	D-III Kebidanan	3	Puskesmas Banyumudal pada Dinas Kesehatan Kabupaten Pemalang
36	Terampil - Bidan	D-III Kebidanan	1	Puskesmas Kebandaran pada Dinas Kesehatan Kabupaten Pemalang
37	Terampil - Bidan	D-III Kebidanan	4	Puskesmas Belik pada Dinas Kesehatan Kabupaten Pemalang
38	Terampil - Bidan	D-III Kebidanan	2	Puskesmas Randudongkal pada Dinas Kesehatan Kabupaten Pemalang
39	Terampil - Bidan	D-III Kebidanan	3	Puskesmas Warungpring pada Dinas Kesehatan Kabupaten Pemalang
40	Terampil - Bidan	D-III Kebidanan	3	Puskesmas Pulosari pada Dinas Kesehatan Kabupaten Pemalang
41	Terampil - Bidan	D-III Kebidanan	3	Puskesmas Kalimas pada Dinas Kesehatan Kabupaten Pemalang
42	Terampil - Bidan	D-III Kebidanan	4	Puskesmas Jatiroyom pada Dinas Kesehatan Kabupaten Pemalang
43	Terampil - Bidan	D-III Kebidanan	2	Puskesmas Kebondalem pada Dinas Kesehatan Kabupaten Pemalang
44	Terampil - Bidan	D-III Kebidanan	3	Puskesmas Petarukan pada Dinas Kesehatan Kabupaten Pemalang

NO.	JABATAN	KUALIFIKASI PENDIDIKAN	FOR MASI	UNIT PENEMPATAN
45	Terampil - Bidan	D-III Kebidanan	2	Puskesmas Rowosari pada Dinas Kesehatan Kabupaten Pemalang
46	Terampil - Bidan	D-III Kebidanan	3	Puskesmas Paduraksa pada Dinas Kesehatan Kabupaten Pemalang
47	Terampil - Bidan	D-III Kebidanan	2	Puskesmas Watukumpul pada Dinas Kesehatan Kabupaten Pemalang
48	Terampil - Bidan	D-III Kebidanan	3	Puskesmas Jebed pada Dinas Kesehatan Kabupaten Pemalang
49	Terampil - Bidan	D-III Kebidanan	2	Puskesmas Kabunan pada Dinas Kesehatan Kabupaten Pemalang
50	Terampil - Bidan	D-III Kebidanan	2	Puskesmas Purwoharjo pada Dinas Kesehatan Kabupaten Pemalang
51	Terampil - Bidan	D-III Kebidanan	3	Puskesmas Mojo pada Dinas Kesehatan Kabupaten Pemalang
52	Terampil - Bidan	D-III Kebidanan	1	Puskesmas Bantarbolang pada Dinas Kesehatan Kabupaten Pemalang
53	Terampil - Bidan	D-III Kebidanan	2	Puskesmas Losari pada Dinas Kesehatan Kabupaten Pemalang
54	Terampil - Bidan	D-III Kebidanan	3	Puskesmas Mulyoharjo pada Dinas Kesehatan Kabupaten Pemalang
55	Terampil - Bidan	D-III Kebidanan	2	Puskesmas Banjardawa pada Dinas Kesehatan Kabupaten Pemalang
56	Terampil - Fisioterapis	D-III Fisioterapi	2	RSUD Dr M Ashari Pemalang pada Dinas Kesehatan Kabupaten Pemalang
57	Terampil - Nutrisionis	D-III Gizi	1	Puskesmas Kebandaran pada Dinas Kesehatan Kabupaten Pemalang
58	Terampil - Nutrisionis	D-III Gizi	1	Puskesmas Watukumpul pada Dinas Kesehatan Kabupaten Pemalang
59	Terampil - Nutrisionis	D-III Gizi	1	Puskesmas Cikadu pada Dinas Kesehatan Kabupaten Pemalang
60	Terampil - Nutrisionis	D-III Gizi	1	Puskesmas Sarwodadi pada Dinas Kesehatan Kabupaten Pemalang

NO.	JABATAN	KUALIFIKASI PENDIDIKAN	FOR MASI	UNIT PENEMPATAN
61	Terampil - Nutrisionis	D-III Gizi	1	Puskesmas Rowosari pada Dinas Kesehatan Kabupaten Pemalang
62	Terampil - Nutrisionis	D-III Gizi	1	Puskesmas Losari pada Dinas Kesehatan Kabupaten Pemalang
63	Terampil - Nutrisionis	D-III Gizi	1	Puskesmas Kebondalem pada Dinas Kesehatan Kabupaten Pemalang
64	Terampil - Nutrisionis	D-III Gizi	1	Puskesmas Randudongkal pada Dinas Kesehatan Kabupaten Pemalang
65	Terampil - Nutrisionis	D-III Gizi	2	RSUD Dr M Ashari Pemalang pada Dinas Kesehatan Kabupaten Pemalang
66	Terampil - Nutrisionis	D-III Gizi	2	Puskesmas Purwoharjo pada Dinas Kesehatan Kabupaten Pemalang
67	Terampil - Nutrisionis	D-III Gizi	1	Puskesmas Kalimas pada Dinas Kesehatan Kabupaten Pemalang
68	Terampil - Perawat	D-III Keperawatan	1	Puskesmas Karangasem pada Dinas Kesehatan Kabupaten Pemalang
69	Terampil - Perawat	D-III Keperawatan	2	Puskesmas Sarwodadi pada Dinas Kesehatan Kabupaten Pemalang
70	Terampil - Perawat	D-III Keperawatan	2	Puskesmas Mulyoharjo pada Dinas Kesehatan Kabupaten Pemalang
71	Terampil - Perawat	D-III Keperawatan	1	Puskesmas Losari pada Dinas Kesehatan Kabupaten Pemalang
72	Terampil - Perawat	D-III Keperawatan	1	Puskesmas Cikadu pada Dinas Kesehatan Kabupaten Pemalang
73	Terampil - Perawat	D-III Keperawatan	1	Puskesmas Bantarbolang pada Dinas Kesehatan Kabupaten Pemalang
74	Terampil - Perawat	D-III Keperawatan	3	Puskesmas Belik pada Dinas Kesehatan Kabupaten Pemalang
75	Terampil - Perawat	D-III Keperawatan	1	Puskesmas Kabunan pada Dinas Kesehatan Kabupaten Pemalang
76	Terampil - Perawat	D-III Keperawatan	1	Puskesmas Kebandaran pada Dinas Kesehatan Kabupaten Pemalang

NO.	JABATAN	KUALIFIKASI PENDIDIKAN	FOR MASI	UNIT PENEMPATAN
77	Terampil - Perawat	D-III Keperawatan	3	Puskesmas Randudongkal pada Dinas Kesehatan Kabupaten Pemalang
78	Terampil - Perawat	D-III Keperawatan	3	RSUD Dr M Ashari Pemalang pada Dinas Kesehatan Kabupaten Pemalang
79	Terampil - Perawat	D-III Keperawatan	2	Puskesmas Watukumpul pada Dinas Kesehatan Kabupaten Pemalang
80	Terampil - Perawat	D-III Keperawatan	1	Puskesmas Petarukan pada Dinas Kesehatan Kabupaten Pemalang
81	Terampil - Perawat	D-III Keperawatan	1	Puskesmas Jebed pada Dinas Kesehatan Kabupaten Pemalang
82	Terampil - Perawat	D-III Keperawatan	1	Puskesmas Jatiroyom pada Dinas Kesehatan Kabupaten Pemalang
83	Terampil - Perawat	D-III Keperawatan	1	Puskesmas Purwoharjo pada Dinas Kesehatan Kabupaten Pemalang
84	Terampil - Terapis Gigi Dan Mulut	D-III Keperawatan Gigi/ D-III Kesehatan Gigi	1	Puskesmas Kabunan pada Dinas Kesehatan Kabupaten Pemalang
85	Terampil - Terapis Gigi Dan Mulut	D-III Keperawatan Gigi/ D-III Kesehatan Gigi	1	Puskesmas Kemandaran pada Dinas Kesehatan Kabupaten Pemalang
86	Terampil - Terapis Gigi Dan Mulut	D-III Keperawatan Gigi/ D-III Kesehatan Gigi	1	Puskesmas Mojo pada Dinas Kesehatan Kabupaten Pemalang
87	Terampil - Terapis Gigi Dan Mulut	D-III Keperawatan Gigi/ D-III Kesehatan Gigi	1	Puskesmas Rowosari pada Dinas Kesehatan Kabupaten Pemalang
88	Terampil - Terapis Gigi Dan Mulut	D-III Keperawatan Gigi/ D-III Kesehatan Gigi	1	Puskesmas Belik pada Dinas Kesehatan Kabupaten Pemalang
89	Terampil - Terapis Gigi Dan Mulut	D-III Keperawatan Gigi/ D-III Kesehatan Gigi	1	Puskesmas Banyumudal pada Dinas Kesehatan Kabupaten Pemalang
90	Terampil - Terapis Gigi Dan Mulut	D-III Keperawatan Gigi/ D-III Kesehatan Gigi	1	RSUD Dr M Ashari Pemalang pada Dinas Kesehatan Kabupaten Pemalang
91	Terampil - Terapis Gigi Dan Mulut	D-III Keperawatan Gigi/ D-III Kesehatan Gigi	1	Puskesmas Petarukan pada Dinas Kesehatan Kabupaten Pemalang
92	Terampil - Terapis Gigi Dan Mulut	D-III Keperawatan Gigi/ D-III Kesehatan Gigi	1	Puskesmas Kalimas pada Dinas Kesehatan Kabupaten Pemalang

NO.	JABATAN	KUALIFIKASI PENDIDIKAN	FOR MASI	UNIT PENEMPATAN
93	Terampil - Terapis Gigi Dan Mulut	D-III Keperawatan Gigi/ D-III Kesehatan Gigi	1	Puskesmas Pulosari pada Dinas Kesehatan Kabupaten Pemalang
94	Terampil - Terapis Gigi Dan Mulut	D-III Keperawatan Gigi/ D-III Kesehatan Gigi	1	Puskesmas Randudongkal pada Dinas Kesehatan Kabupaten Pemalang
95	Terampil - Terapis Gigi Dan Mulut	D-III Keperawatan Gigi/ D-III Kesehatan Gigi	1	Puskesmas Warungpring pada Dinas Kesehatan Kabupaten Pemalang
96	Terampil - Terapis Gigi Dan Mulut	D-III Keperawatan Gigi/ D-III Kesehatan Gigi	1	Puskesmas Sarwodadi pada Dinas Kesehatan Kabupaten Pemalang
97	Terampil - Terapis Gigi Dan Mulut	D-III Keperawatan Gigi/ D-III Kesehatan Gigi	1	Puskesmas Watukumpul pada Dinas Kesehatan Kabupaten Pemalang
98	Terampil - Terapis Gigi Dan Mulut	D-III Keperawatan Gigi/ D-III Kesehatan Gigi	1	Puskesmas Kebondalem pada Dinas Kesehatan Kabupaten Pemalang
99	Terampil - Terapis Gigi Dan Mulut	D-III Keperawatan Gigi/ D-III Kesehatan Gigi	1	Puskesmas Bantarbolang pada Dinas Kesehatan Kabupaten Pemalang
100	Terampil - Terapis Gigi Dan Mulut	D-III Keperawatan Gigi/ D-III Kesehatan Gigi	1	Puskesmas Banjardawa pada Dinas Kesehatan Kabupaten Pemalang
101	Terampil - Terapis Gigi Dan Mulut	D-III Keperawatan Gigi/ D-III Kesehatan Gigi	1	Puskesmas Purwoharjo pada Dinas Kesehatan Kabupaten Pemalang
102	Terampil - Perekam Medis	D-III Rekam Medik/ D-III Rekam Medik Dan Informasi Kesehatan	1	Puskesmas Mojo pada Dinas Kesehatan Kabupaten Pemalang
103	Terampil - Perekam Medis	D-III Rekam Medik/ D-III Rekam Medik Dan Informasi Kesehatan	1	Puskesmas Losari pada Dinas Kesehatan Kabupaten Pemalang
104	Terampil - Perekam Medis	D-III Rekam Medik/ D-III Rekam Medik Dan Informasi Kesehatan	1	Puskesmas Banyumudal pada Dinas Kesehatan Kabupaten Pemalang
105	Terampil - Perekam Medis	D-III Rekam Medik/ D-III Rekam Medik Dan Informasi Kesehatan	1	Puskesmas Kebondalem pada Dinas Kesehatan Kabupaten Pemalang
106	Terampil - Perekam Medis	D-III Rekam Medik/ D-III Rekam Medik Dan Informasi Kesehatan	1	Puskesmas Bantarbolang pada Dinas Kesehatan Kabupaten Pemalang

NO.	JABATAN	KUALIFIKASI PENDIDIKAN	FOR MASI	UNIT PENEMPATAN
107	Terampil - Perekam Medis	D-III Rekam Medik/ D-III Rekam Medik Dan Informasi Kesehatan	1	Puskesmas Sarwodadi pada Dinas Kesehatan Kabupaten Pemalang
108	Terampil - Perekam Medis	D-III Rekam Medik/ D-III Rekam Medik Dan Informasi Kesehatan	1	Puskesmas Watukumpul pada Dinas Kesehatan Kabupaten Pemalang
109	Terampil - Perekam Medis	D-III Rekam Medik/ D-III Rekam Medik Dan Informasi Kesehatan	1	Puskesmas Kabunan pada Dinas Kesehatan Kabupaten Pemalang
110	Terampil - Perekam Medis	D-III Rekam Medik/ D-III Rekam Medik Dan Informasi Kesehatan	1	Puskesmas Jebed pada Dinas Kesehatan Kabupaten Pemalang
111	Terampil - Perekam Medis	D-III Rekam Medik/ D-III Rekam Medik Dan Informasi Kesehatan	1	Puskesmas Banjardawa pada Dinas Kesehatan Kabupaten Pemalang
112	Terampil - Perekam Medis	D-III Rekam Medik/ D-III Rekam Medik Dan Informasi Kesehatan	1	Puskesmas Pulosari pada Dinas Kesehatan Kabupaten Pemalang
113	Terampil - Perekam Medis	D-III Rekam Medik/ D-III Rekam Medik Dan Informasi Kesehatan	1	Puskesmas Belik pada Dinas Kesehatan Kabupaten Pemalang
114	Terampil - Perekam Medis	D-III Rekam Medik/ D-III Rekam Medik Dan Informasi Kesehatan	1	Puskesmas Kalimas pada Dinas Kesehatan Kabupaten Pemalang
115	Terampil - Perekam Medis	D-III Rekam Medik/ D-III Rekam Medik Dan Informasi Kesehatan	1	Puskesmas Warungpring pada Dinas Kesehatan Kabupaten Pemalang
116	Terampil - Perekam Medis	D-III Rekam Medik/ D-III Rekam Medik Dan Informasi Kesehatan	1	Puskesmas Klareyan pada Dinas Kesehatan Kabupaten Pemalang
117	Terampil - Pranata Laboratorium Kesehatan	D-III Analisis Kesehatan/ D-III Teknologi Laboratorium Medis	1	Puskesmas Kalimas pada Dinas Kesehatan Kabupaten Pemalang
118	Terampil - Pranata Laboratorium Kesehatan	D-III Analisis Kesehatan/ D-III Teknologi Laboratorium Medis	6	RSUD Dr M Ashari Pemalang pada Dinas Kesehatan Kabupaten Pemalang

NO.	JABATAN	KUALIFIKASI PENDIDIKAN	FOR MASI	UNIT PENEMPATAN
119	Terampil - Pranata Laboratorium Kesehatan	D-III Analisis Kesehatan/ D-III Teknologi Laboratorium Medis	1	Puskesmas Losari pada Dinas Kesehatan Kabupaten Pemalang
120	Terampil - Pranata Laboratorium Kesehatan	D-III Analisis Kesehatan/ D-III Teknologi Laboratorium Medis	1	Puskesmas Mulyoharjo pada Dinas Kesehatan Kabupaten Pemalang
121	Terampil - Pranata Laboratorium Kesehatan	D-III Analisis Kesehatan/ D-III Teknologi Laboratorium Medis	1	Puskesmas Kebondalem pada Dinas Kesehatan Kabupaten Pemalang
122	Terampil - Pranata Laboratorium Kesehatan	D-III Analisis Kesehatan/ D-III Teknologi Laboratorium Medis	1	Puskesmas Jatiroyom pada Dinas Kesehatan Kabupaten Pemalang
123	Terampil - Pranata Laboratorium Kesehatan	D-III Analisis Kesehatan/ D-III Teknologi Laboratorium Medis	1	Puskesmas Pulosari pada Dinas Kesehatan Kabupaten Pemalang
124	Terampil - Pranata Laboratorium Kesehatan	D-III Analisis Kesehatan/ D-III Teknologi Laboratorium Medis	1	Puskesmas Paduraksa pada Dinas Kesehatan Kabupaten Pemalang
125	Terampil - Pranata Laboratorium Kesehatan	D-III Analisis Kesehatan/ D-III Teknologi Laboratorium Medis	1	Puskesmas Warungpring pada Dinas Kesehatan Kabupaten Pemalang
126	Terampil - Pranata Laboratorium Kesehatan	D-III Analisis Kesehatan/ D-III Teknologi Laboratorium Medis	1	Puskesmas Watum pada Dinas Kesehatan Kabupaten Pemalang
127	Terampil - Pranata Laboratorium Kesehatan	D-III Analisis Kesehatan/ D-III Teknologi Laboratorium Medis	1	Puskesmas Jebed pada Dinas Kesehatan Kabupaten Pemalang
128	Terampil - Pranata Laboratorium Kesehatan	D-III Analisis Kesehatan/ D-III Teknologi Laboratorium Medis	1	Puskesmas Randudongkal pada Dinas Kesehatan Kabupaten Pemalang
129	Terampil - Radiografer	D-III Radiologi	3	RSUD Dr M Ashari Pemalang pada Dinas Kesehatan Kabupaten Pemalang
130	Terampil - Refraksionis Optisien	D-III Refraksionis Optisi	1	RSUD Dr M Ashari Pemalang pada Dinas Kesehatan Kabupaten Pemalang

NO.	JABATAN	KUALIFIKASI PENDIDIKAN	FORMASI	UNIT PENEMPATAN
131	Terampil - Sanitarian	D-III Kesehatan Lingkungan	1	Puskesmas Kalimas pada Dinas Kesehatan Kabupaten Pemalang
132	Terampil - Sanitarian	D-III Kesehatan Lingkungan	2	RSUD Dr M Ashari Pemalang pada Dinas Kesehatan Kabupaten Pemalang
133	Terampil - Sanitarian	D-III Kesehatan Lingkungan	1	Puskesmas Klareyan pada Dinas Kesehatan Kabupaten Pemalang
134	Terampil - Sanitarian	D-III Kesehatan Lingkungan	1	Puskesmas Mojo pada Dinas Kesehatan Kabupaten Pemalang
135	Terampil - Sanitarian	D-III Kesehatan Lingkungan	1	Puskesmas Purwoharjo pada Dinas Kesehatan Kabupaten Pemalang
136	Terampil - Sanitarian	D-III Kesehatan Lingkungan	1	Puskesmas Cikadu pada Dinas Kesehatan Kabupaten Pemalang
137	Terampil - Sanitarian	D-III Kesehatan Lingkungan	1	Puskesmas Pulosari pada Dinas Kesehatan Kabupaten Pemalang
138	Terampil - Sanitarian	D-III Kesehatan Lingkungan	1	Puskesmas Banyumudal pada Dinas Kesehatan Kabupaten Pemalang
139	Terampil - Sanitarian	D-III Kesehatan Lingkungan	1	Puskesmas Bantarbolang pada Dinas Kesehatan Kabupaten Pemalang
140	Terampil - Sanitarian	D-III Kesehatan Lingkungan	1	Puskesmas Kebondalem pada Dinas Kesehatan Kabupaten Pemalang
141	Terampil - Teknisi Elektromedis	D-III Teknik Elektromedik	2	RSUD Dr M Ashari Pemalang pada Dinas Kesehatan Kabupaten Pemalang
142	Terampil - Terapis Wicara	D-III Terapi Wicara	1	RSUD Dr M Ashari Pemalang pada Dinas Kesehatan Kabupaten Pemalang
	JUMLAH		202	

4.1.3. Formasi PPPK Guru

Berdasarkan data pada Sistem Informasi Perencanaan Pegawai (SIREPA), Total Formasi Guru di Lingkungan Pemerintah Kabupaten Pemalang adalah sebanyak 9.713, sementara jumlah Guru ASN yang ada hanya sebanyak 5.552

dengan kata lain persentase pemenuhan dari ASN hanya sebesar 57.16%. Rincian formasi guru dijelaskan dengan rincian sebagai berikut:

- Formasi Guru SMP sejumlah 2.602 dengan jumlah Guru ASN sebanyak 1.496 orang, terdapat selisih kurang sebanyak 1.106;
- Formasi Guru SD sejumlah 6.949 dengan jumlah Guru ASN sebanyak 3.894 orang, terdapat selisih kurang sebanyak 3.055;
- Formasi Guru TK sejumlah 162 dengan jumlah Guru ASN sebanyak 162 orang.

Kebutuhan Guru SD dan SMP Negeri di Lingkungan Pemerintah Kabupaten Pematang tahun anggaran 2021 dicukupi melalui Formasi PPPK Guru. Tabel 4.3 menunjukkan jumlah Formasi PPPK Guru Tahun Anggaran 2021, dengan memperhatikan tabel tersebut, jika Formasi PPPK dapat terisi secara keseluruhan melalui seleksi PPPK, maka kekurangan guru SD 3.055 hanya terisi sejumlah 1.000 dan kekurangan guru SMP 1.106 hanya terisi sejumlah 479 melalui Seleksi PPPK Formasi Tahun 2021. Formasi PPPK Tahun 2021 hanya dapat mencukupi 33% dari kebutuhan Guru SD dan 43% dari kebutuhan Guru SMP di Lingkungan Pemerintah Kabupaten Pematang.

Tabel 4.3 Formasi PPPK Guru Tahun Anggaran 2021

NO	JABATAN	SD	SMP	TOTAL
1	Ahli Pertama - Guru Agama Islam	46	6	52
2	Ahli Pertama - Guru Bahasa Indonesia	-	63	63
3	Ahli Pertama - Guru Bahasa Inggris	-	17	17
4	Ahli Pertama - Guru Bimbingan Konseling	-	85	85
5	Ahli Pertama - Guru IPA	-	42	42
6	Ahli Pertama - Guru IPS	-	19	19
7	Ahli Pertama - Guru Kelas	674	-	674
8	Ahli Pertama - Guru Matematika	-	27	27
9	Ahli Pertama - Guru Penjasorkes	280	19	299
10	Ahli Pertama - Guru PPKN	-	9	9
11	Ahli Pertama - Guru Prakarya dan Kewirausahaan	-	44	44
12	Ahli Pertama - Guru Seni Budaya	-	34	34
13	Ahli Pertama - Guru TIK	-	114	114
	JUMLAH			1.479

4.2. Perpindahan PNS

Tabel 4.4 Rekapitulasi Mutasi Perpindahan PNS

NO	JENIS PERPINDAHAN PEGAWAI	JUMLAH
1	Keluar dari Kabupaten Pemalang	5
2	Masuk ke Kabupaten Pemalang	19
3	Lintas Organisasi/Unit Perangkat Daerah	679
JUMLAH TOTAL		703

4.3. Kenaikan Pangkat

Tabel 4.5 Rekapitulasi Kenaikan Pangkat PNS

NO	GOLONGAN	PERIODE		JUMLAH
		April	Oktober	
1	Golongan I	58	4	62
2	Golongan II	293	113	406
3	Golongan III	501	335	836
4	Golongan IV	73	74	147
JUMLAH TOTAL		925	526	1.451

4.4. Kenaikan Gaji Berkala

Tabel 4.6 Rekapitulasi Kenaikan Gaji Berkala PNS

NO	BULAN	JUMLAH
1	Januari	1.043
2	Februari	251
3	Maret	1.330
4	April	207
5	Mei	200
6	Juni	287
7	Juli	160
8	Agustus	427
9	September	382
10	Oktober	204
11	Nopember	105
12	Desember	188
JUMLAH TOTAL		4.784

4.5. Pelantikan Jabatan

Pada tahun 2021 pelantikan jabatan di Lingkungan Pemerintah Kabupaten Pemalang dilaksanakan 6 kali, yaitu tanggal 6 Mei sejumlah 164 pejabat fungsional, 12 Oktober sejumlah 4 orang JTP, 23 November 9 orang JPT, tanggal 2 Desember sebanyak 2 orang JPT, 29 Desember sebanyak 13 orang JPT, 124 administrator, 232 pengawas dan tanggal 31 Desember sebanyak 14 orang pengangkatan pertama dalam jabatan fungsional serta 181 pejabat fungsional hasil penyetaraan jabatan dari pengawas dan administrator, secara detail dapat dilihat pada Tabel 4.7.

Tabel 4.7 Rekapitulasi Pelantikan Jabatan

NO	JENIS JABATAN	MEI	OKT	NOV	DES	JUMLAH
1	Pimpinan Tinggi Pratama (II.B)	-	4	9	14	27
2	Administrator (III.A)	-	-	-	49	49
3	Administrator (III.B)	-	-	-	75	75
4	Pengawas (IV.A)	-	-	-	187	187
5	Pengawas (IV.B)	-	-	-	45	45
6	Fungsional	164	-	-	14	178
7	Fungsional Penyetaraan Jabatan	-	-	-	181	181
JUMLAH TOTAL		164	4	9	565	742

4.6. Pensiun

Tabel 4.8 Rekapitulasi Pensiun

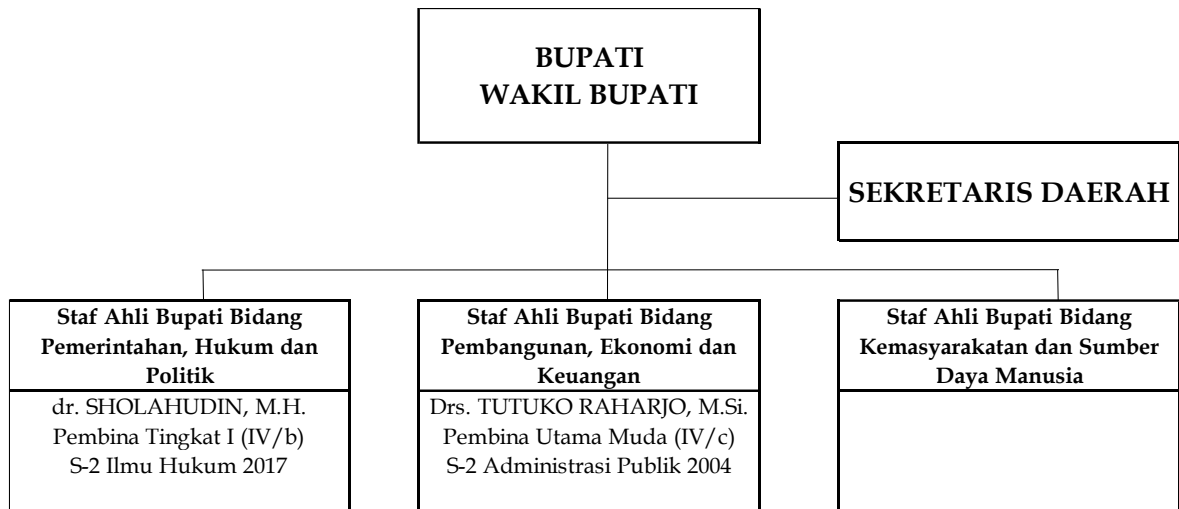
NO	REALISASI PENSIUN 2021	JUMLAH
1	BUP (Batas Usia Pensiun)	436
2	APS (Atas Permintaan Sendiri)	7
3	Janda/Duda (Meninggal Dunia)	73
JUMLAH TOTAL		516

BAB 5

PETA JABATAN

Pada bagian ini menampilkan peta jabatan yang terdiri dari jabatan pimpinan tinggi pratama (JPT), administrator, pengawas, koordinator dan sub koordinator kondisi akhir tahun 2021.

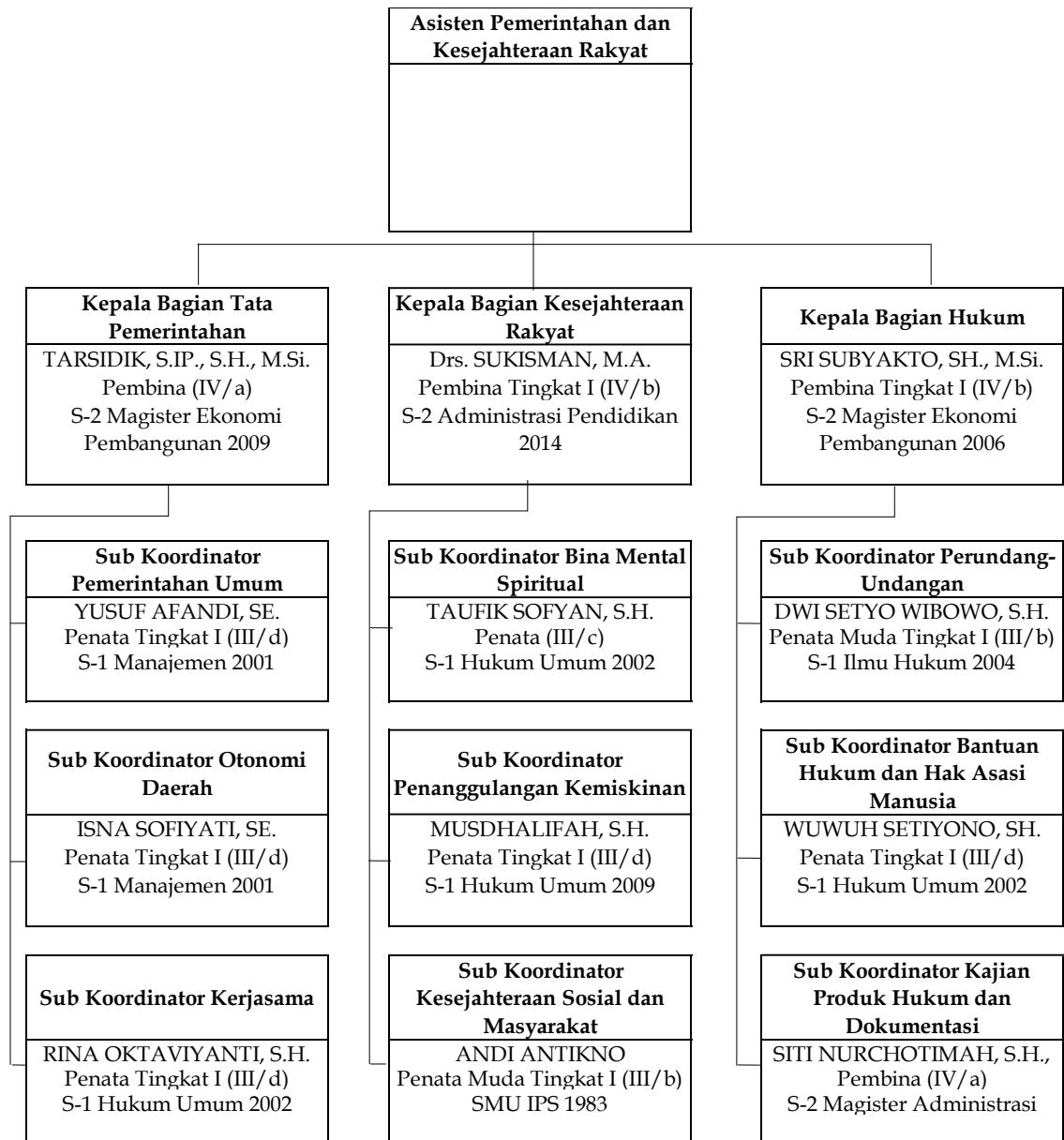
5.1. Sekretariat Daerah



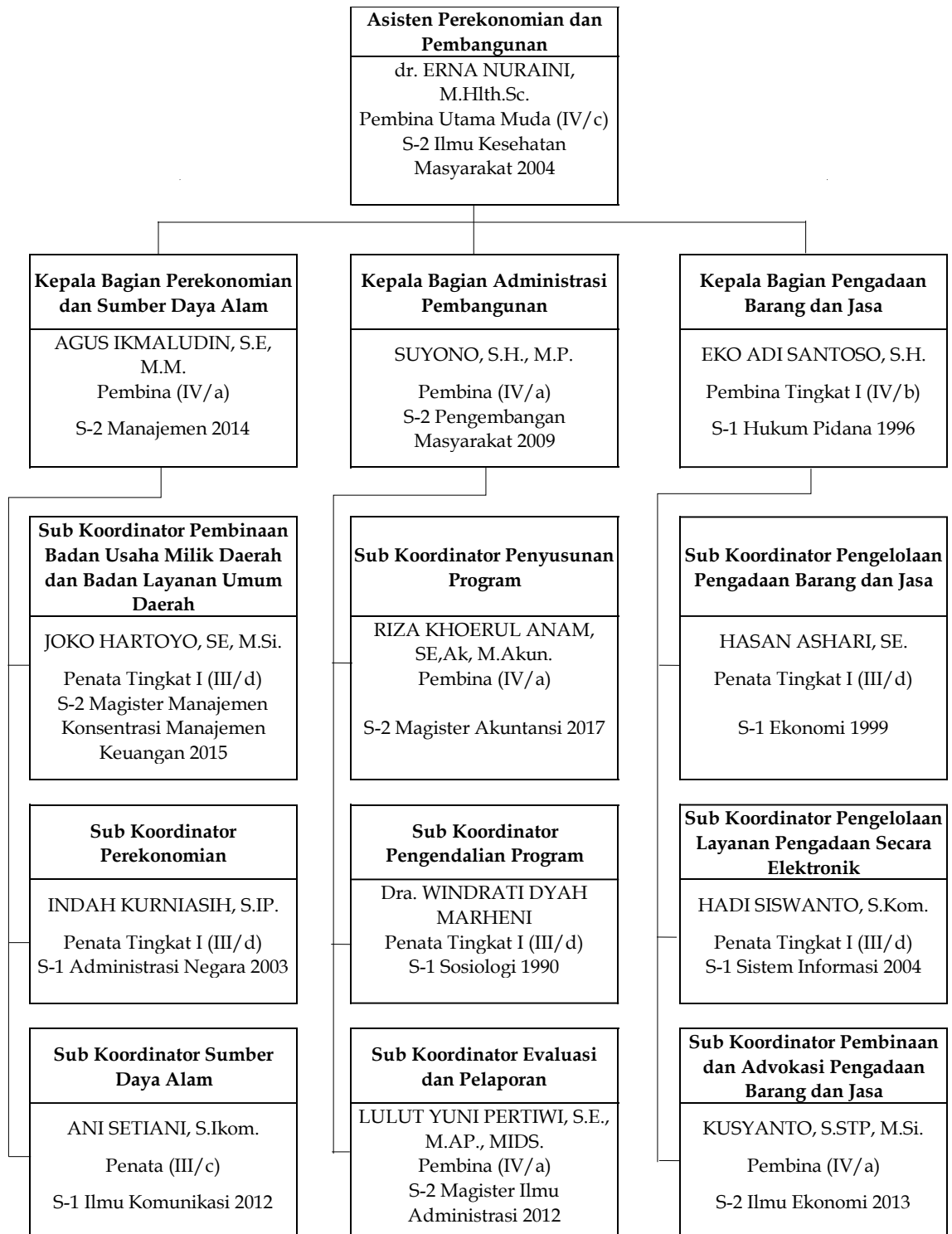
Gambar 5.1 Peta Jabatan Staf Ahli Bupati Pemalang



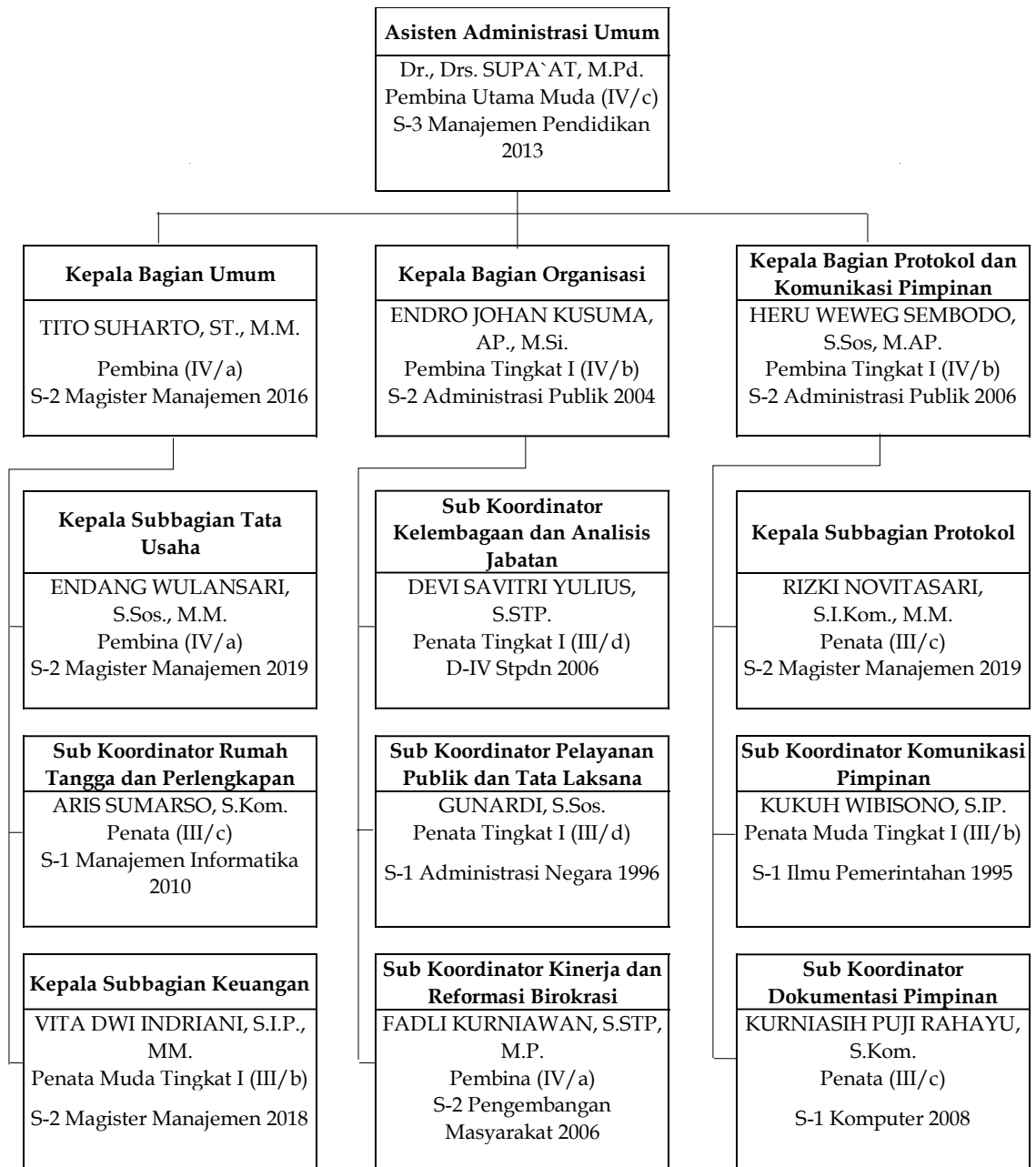
Gambar 5.2 Peta Jabatan Sekretariat Daerah



Gambar 5.3 Peta Jabatan Asisten Pemerintahan

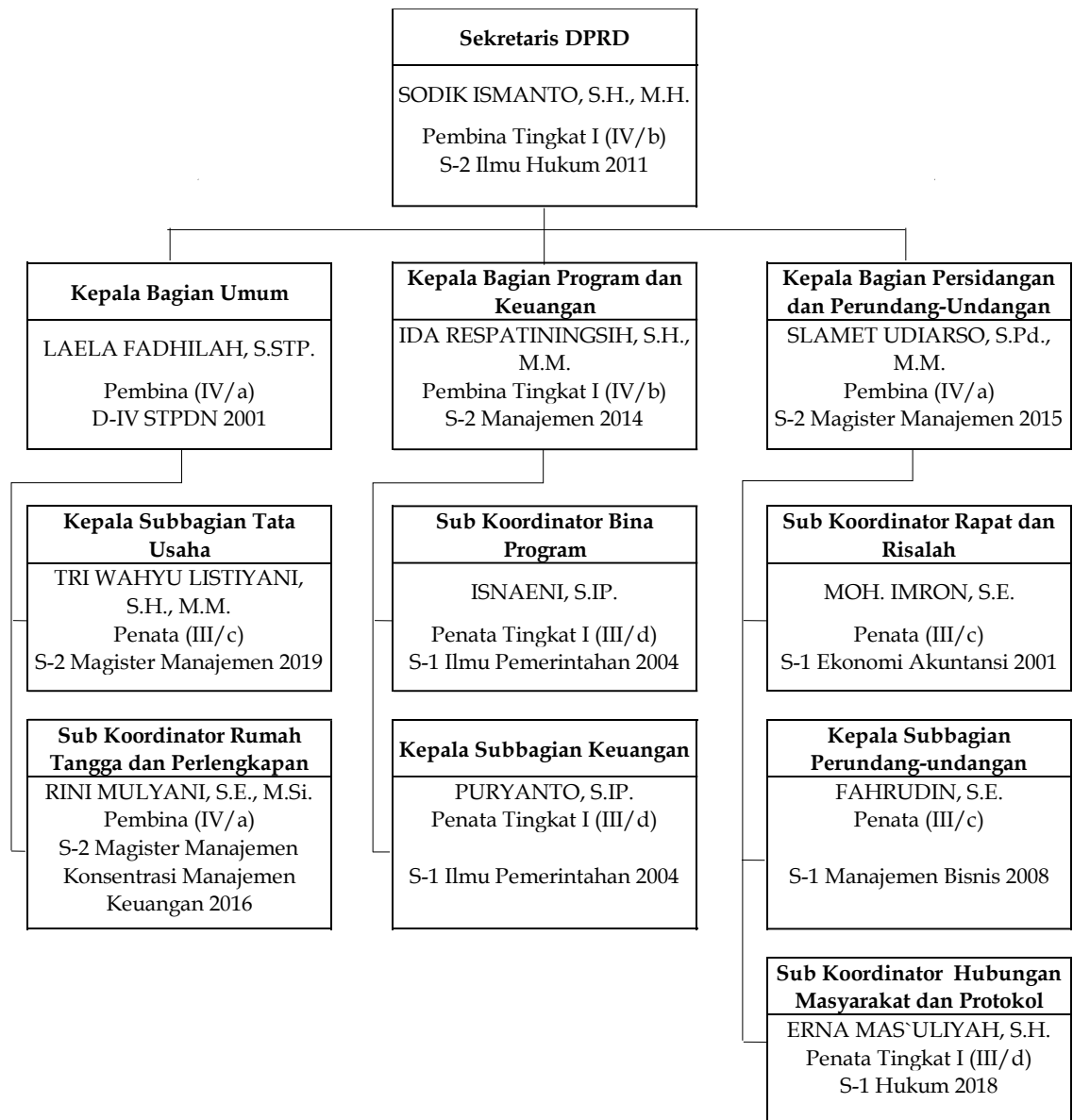


Gambar 5.4 Peta Jabatan Asisten Perekonomian dan Pembangunan



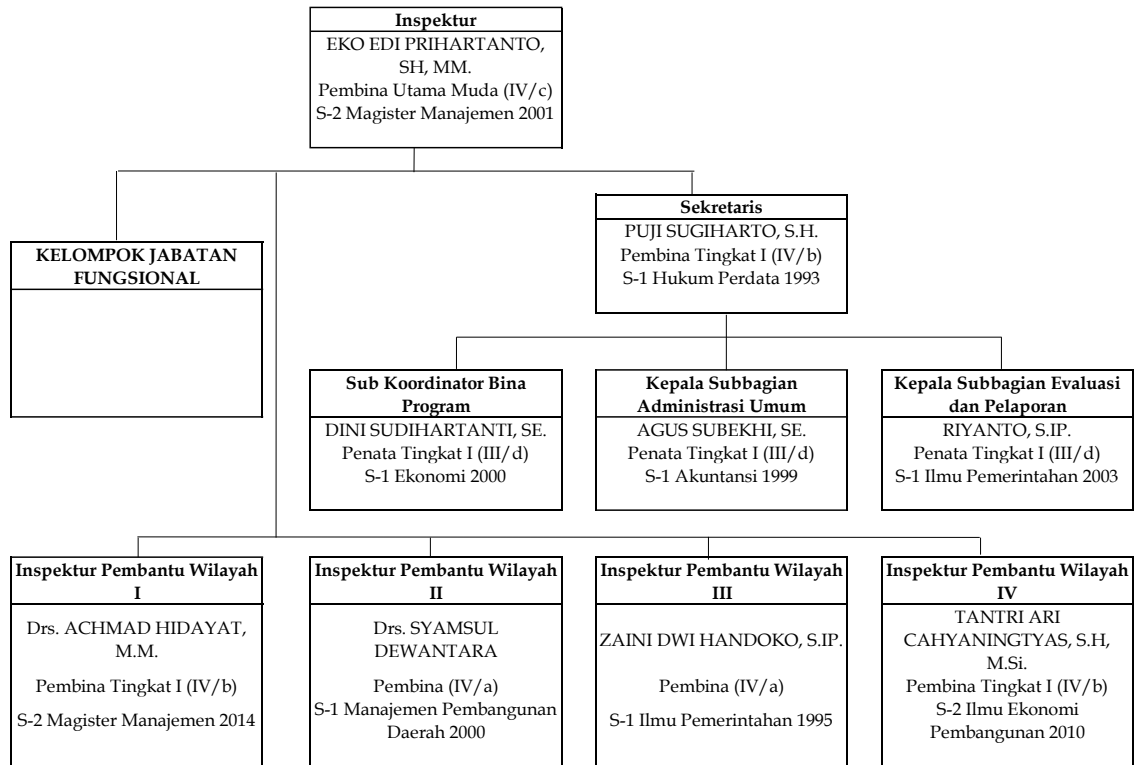
Gambar 5.5 Peta Jabatan Asisten Administrasi Umum

5.2. Sekretariat DPRD



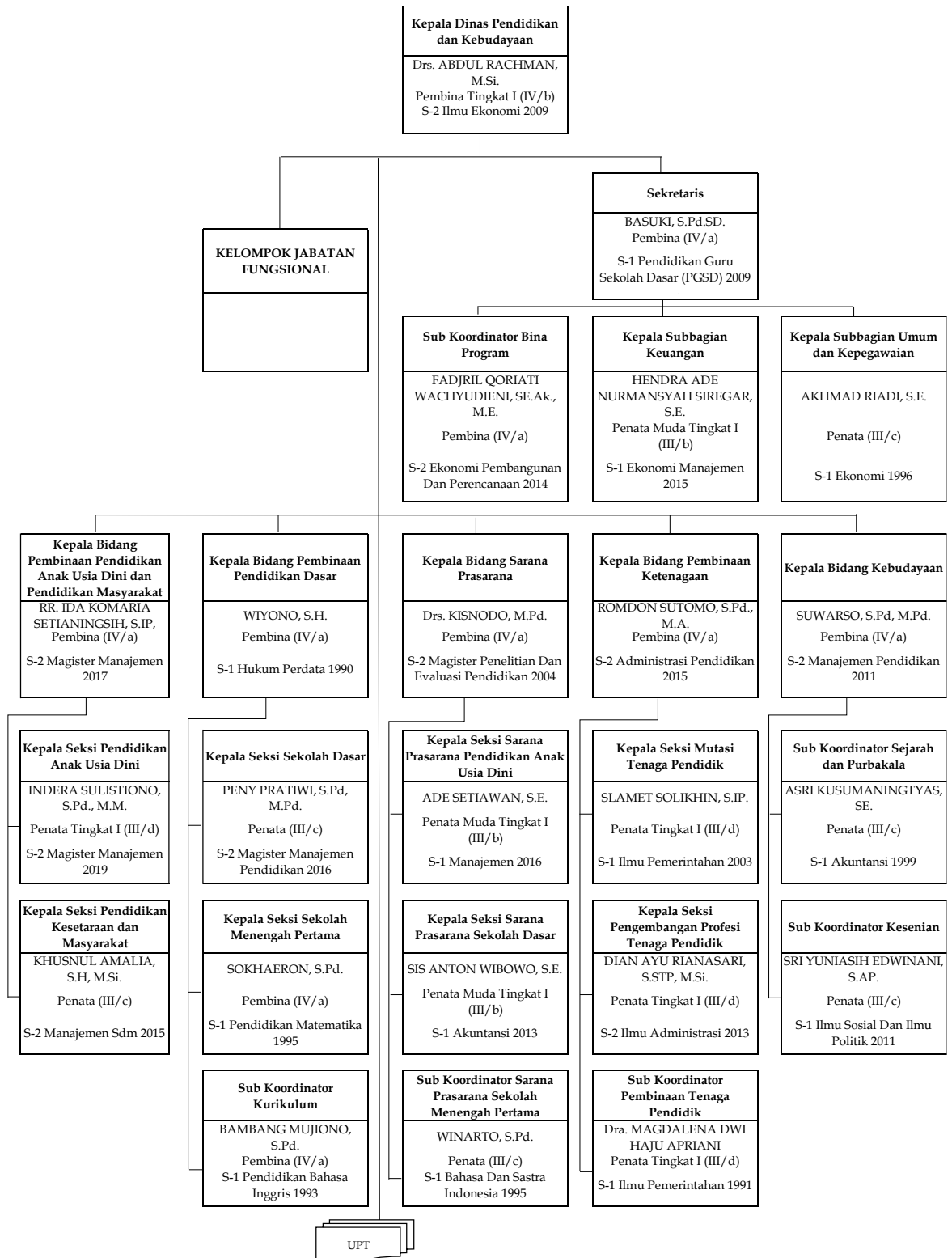
Gambar 5.6 Peta Jabatan Sekretariat DPRD

5.3. Inspektorat

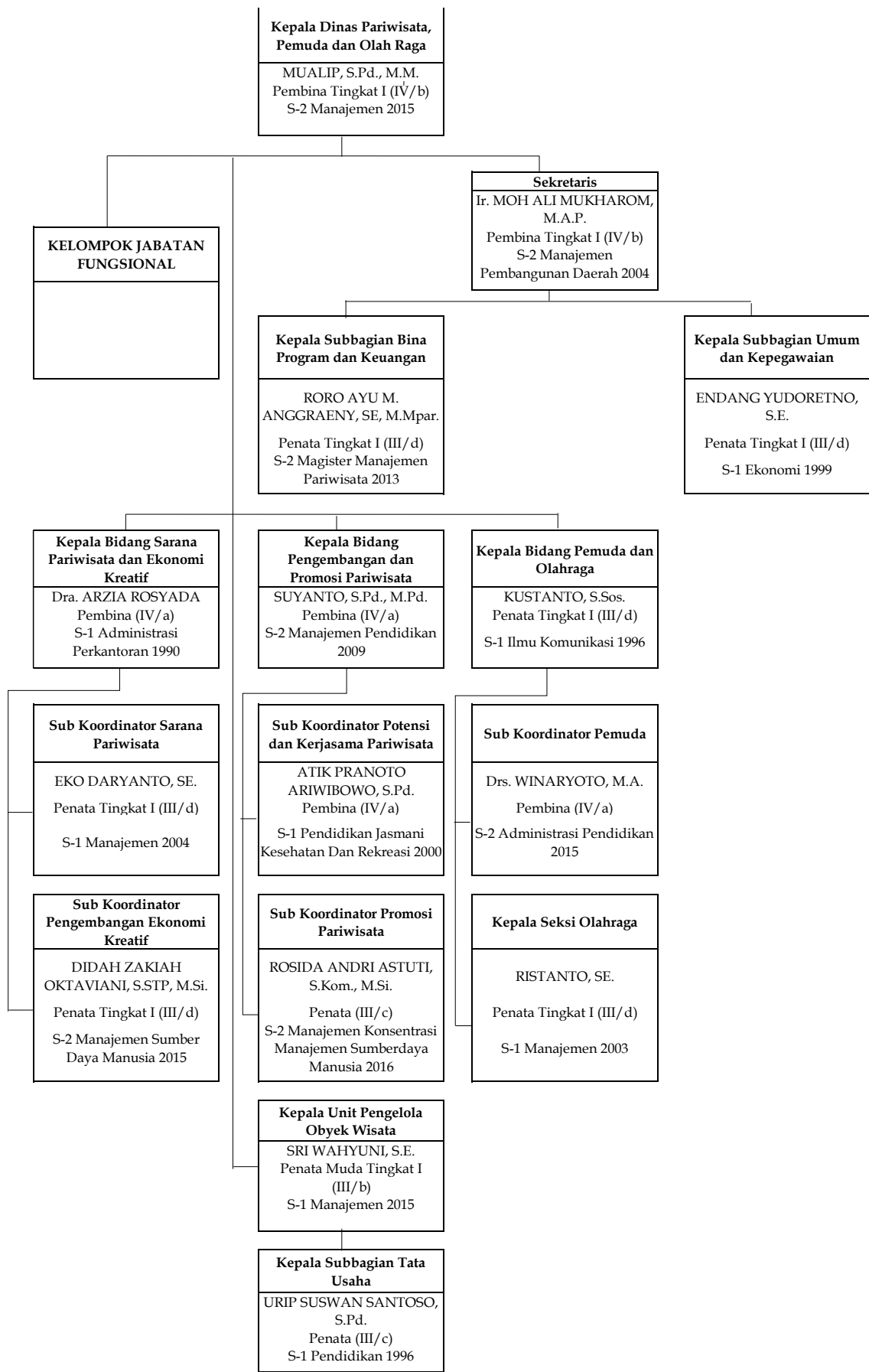


Gambar 5.7 Peta Jabatan Inspektorat

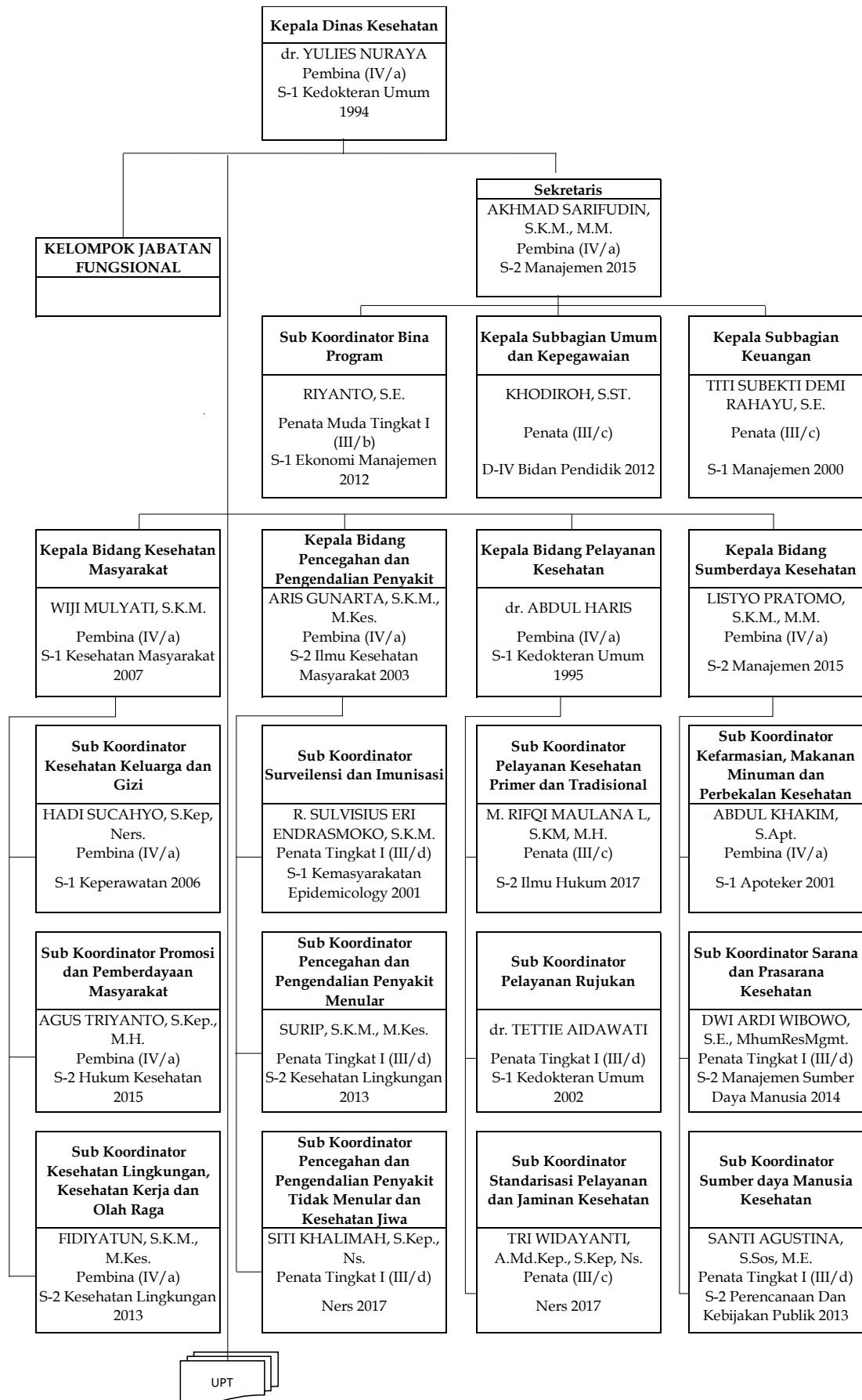
5.4. Dinas Daerah



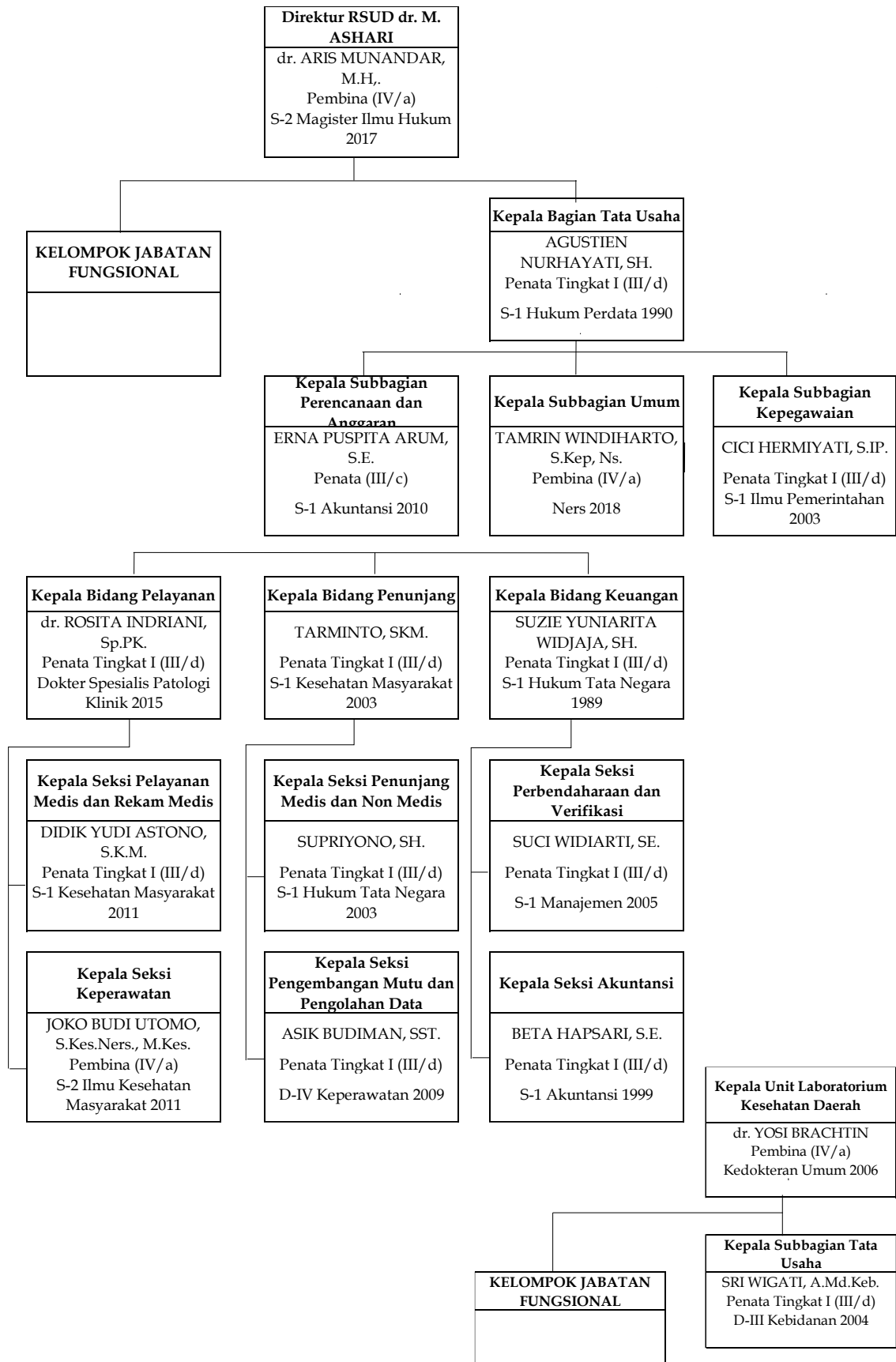
Gambar 5.8 Peta Jabatan Dinas Pendidikan dan Kebudayaan



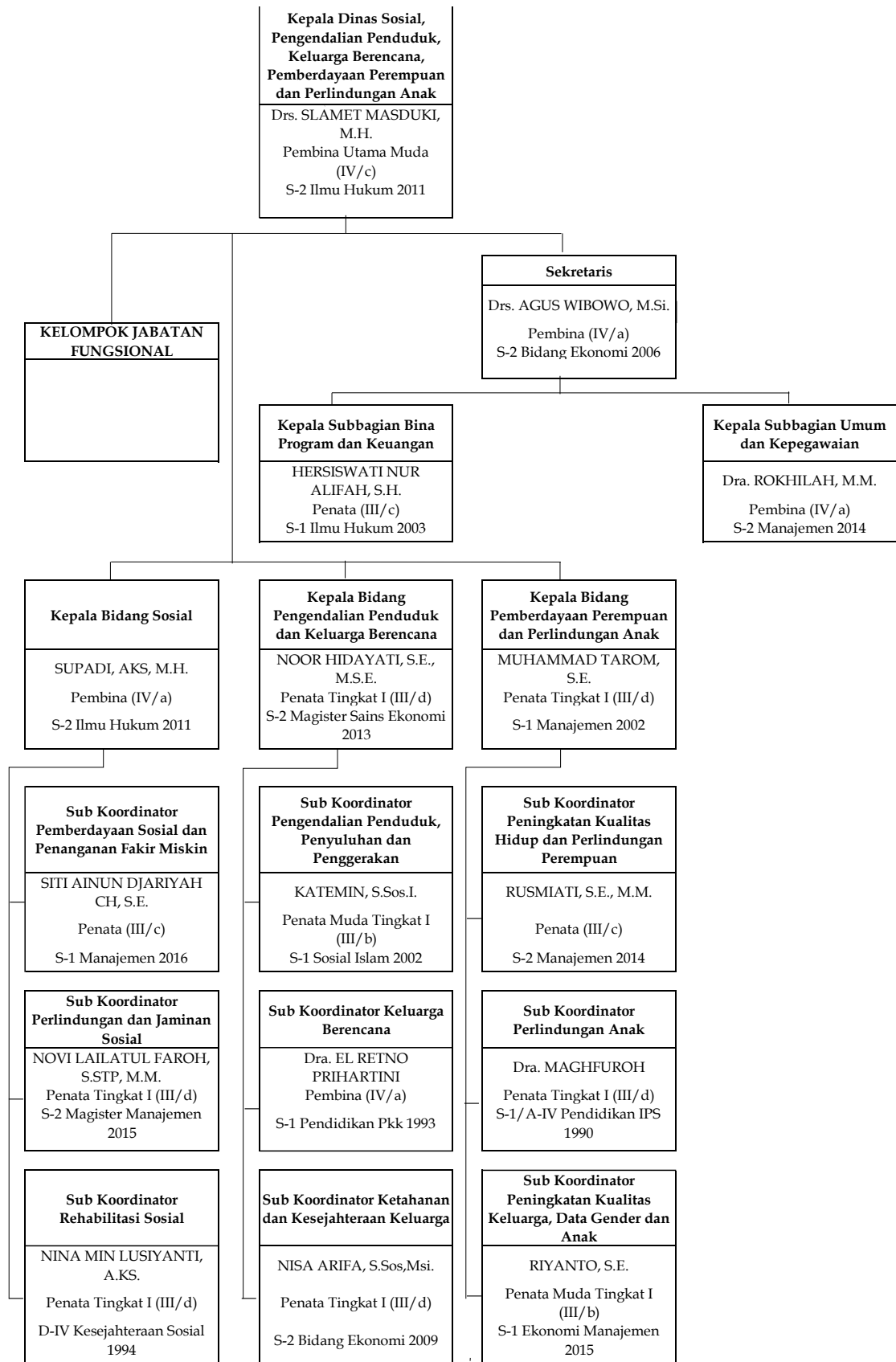
Gambar 5.9 Peta Jabatan Dinas Pariwisata, Pemuda dan Olahraga



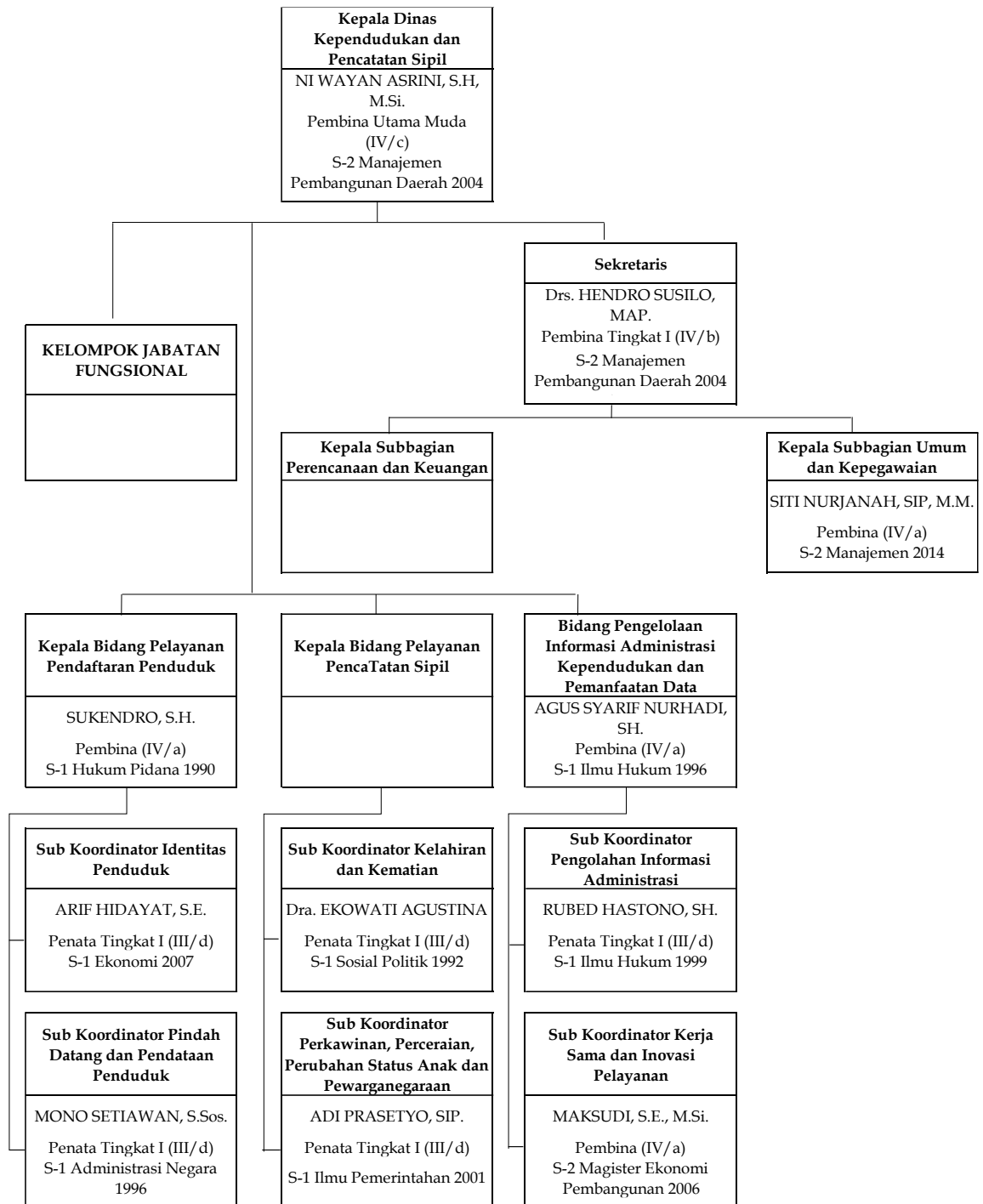
Gambar 5.10 Peta Jabatan Dinas Kesehatan



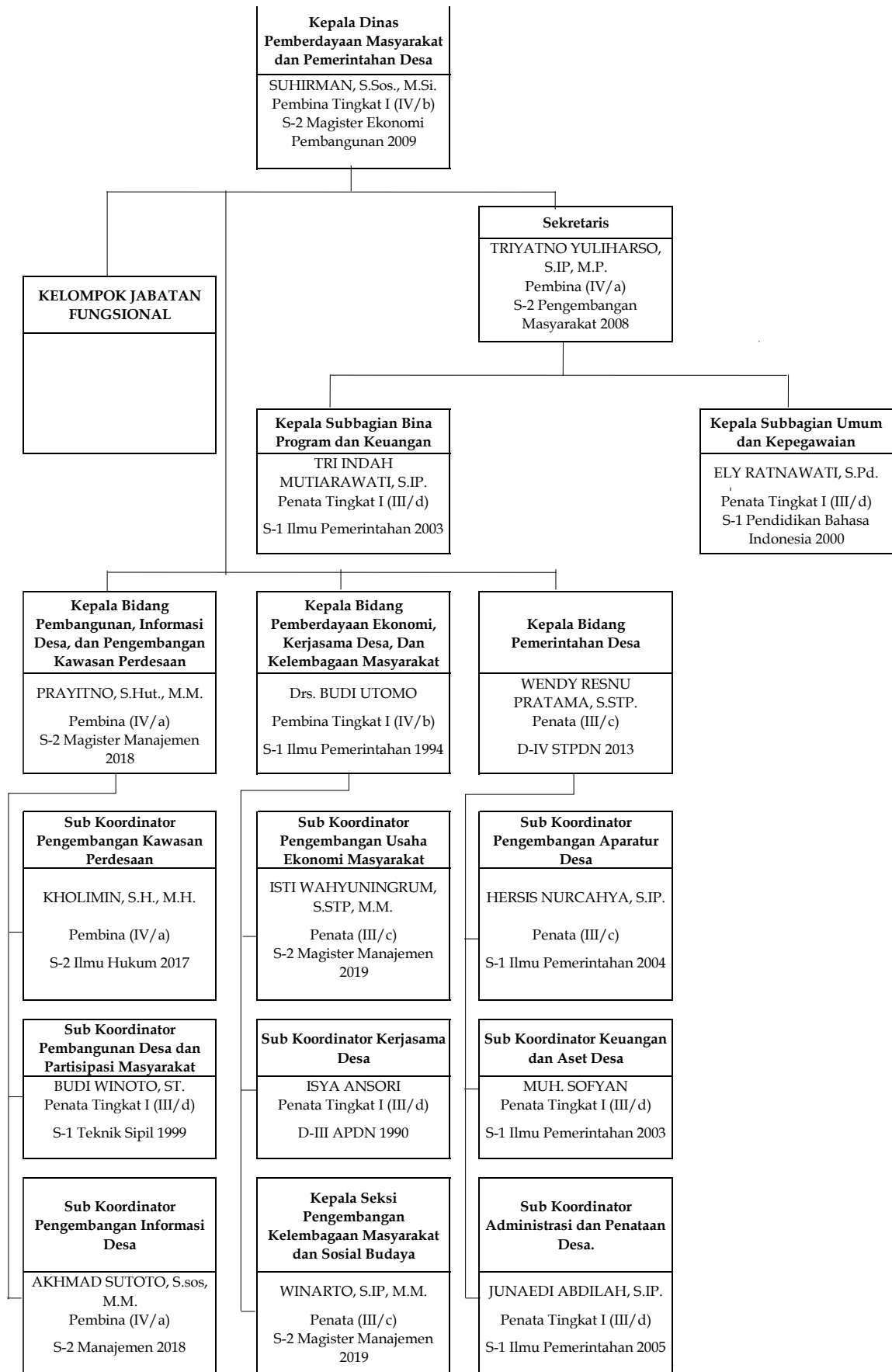
Gambar 5.11 Peta Jabatan UPT RSUD dr. M. Ashari dan Unit Laboratorium Kesehatan



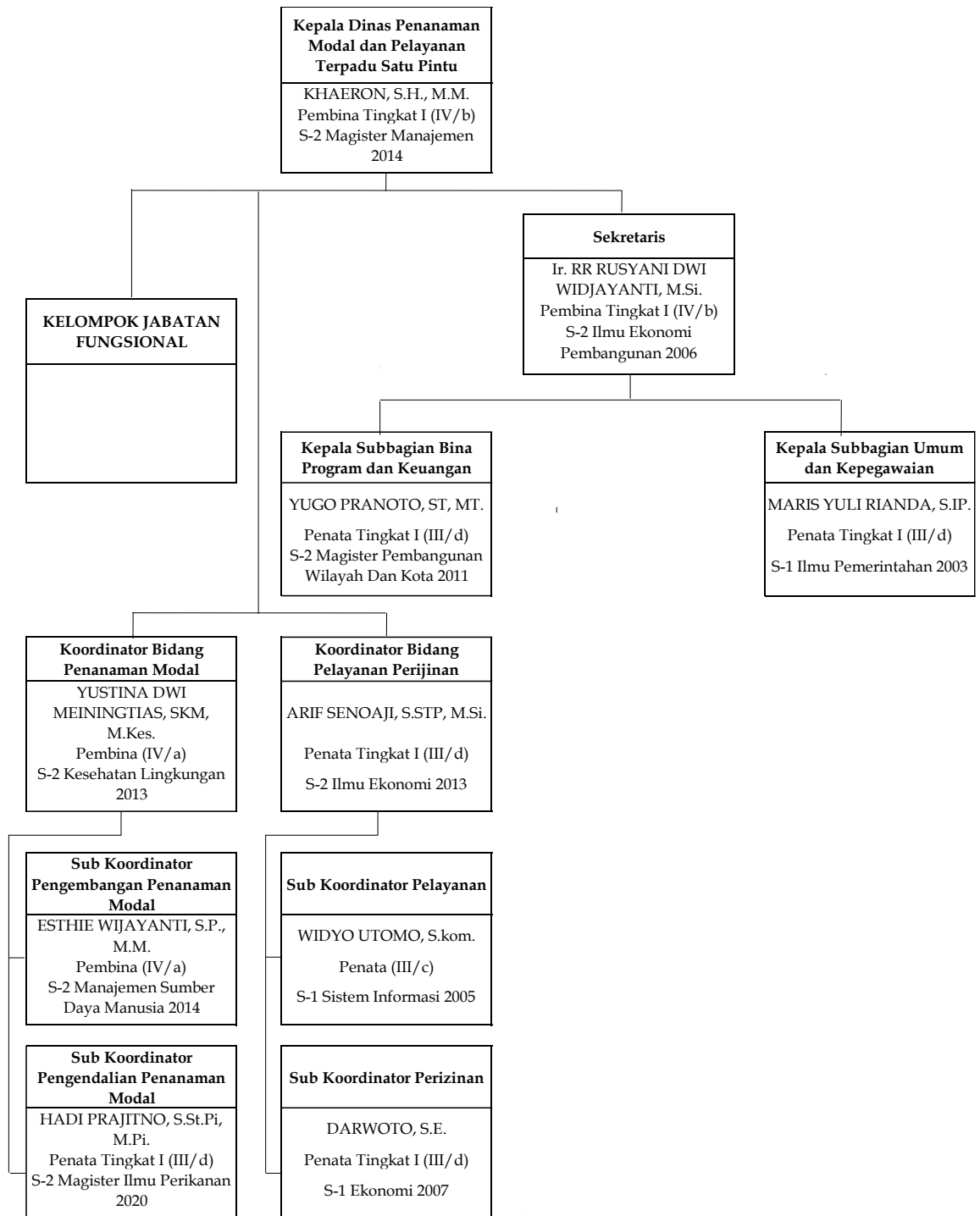
Gambar 5.12 Peta Jabatan Dinas Sosial, Pengendalian Penduduk, Keluarga Berencana, Pemberdayaan Perempuan dan Perlindungan Anak



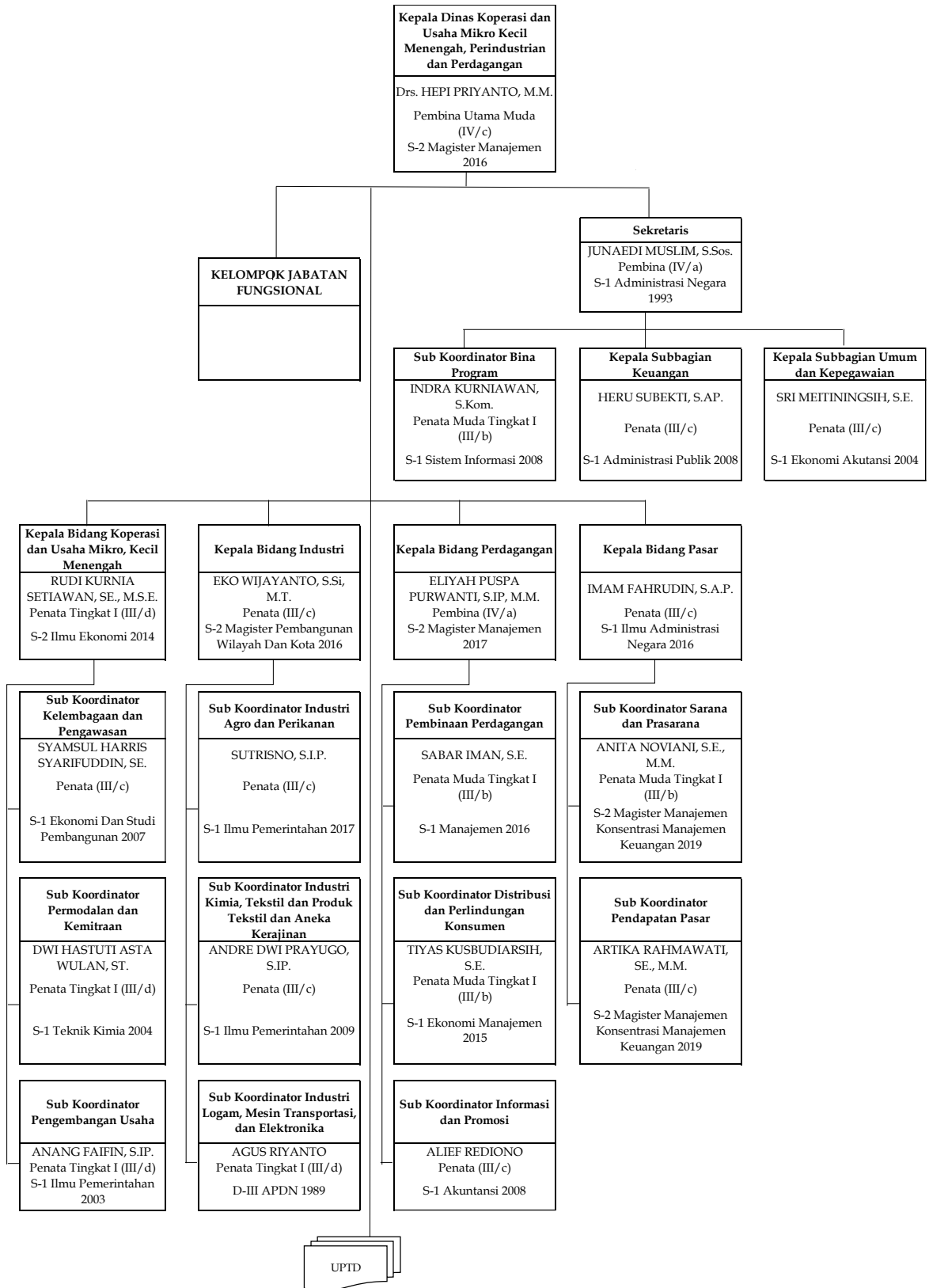
Gambar 5.13 Peta Jabatan Dinas Kependudukan dan Pencatatan Sipil



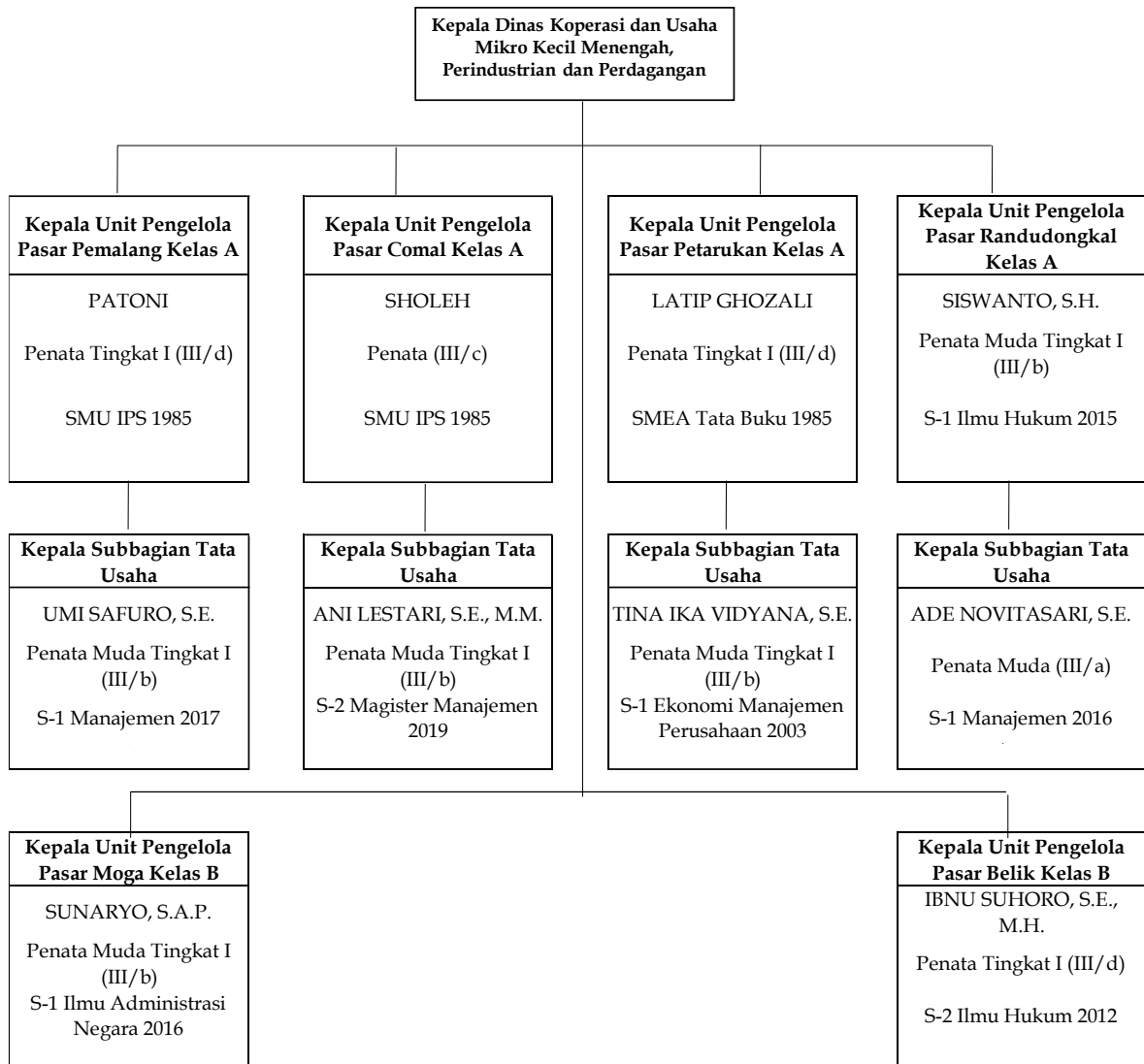
Gambar 5.14 Peta Jabatan Dinas Pemberdayaan Masyarakat dan Pemerintahan Desa



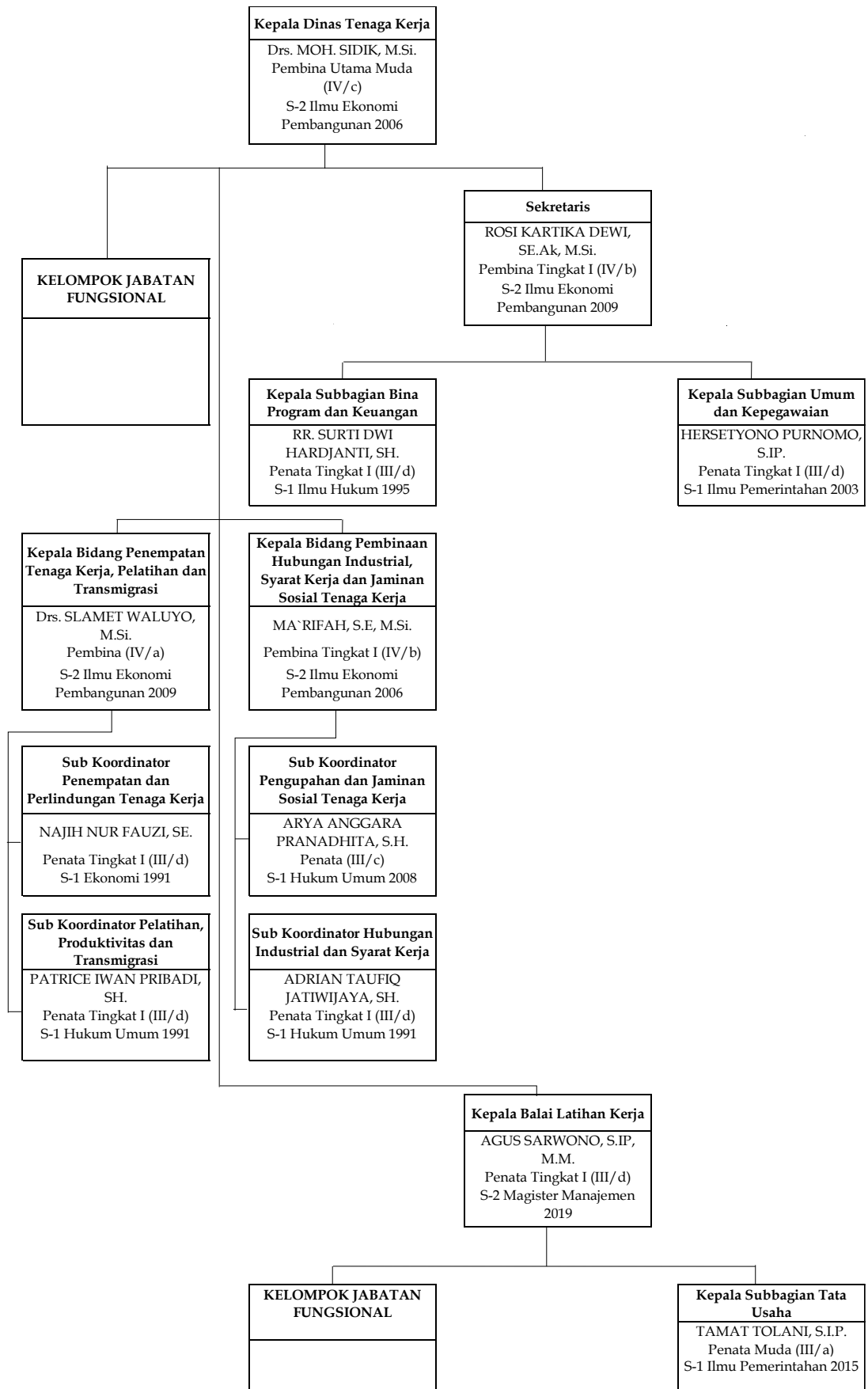
Gambar 5.15 Peta Jabatan Dinas Penanaman Modal dan Pelayanan Terpadu Satu Pintu



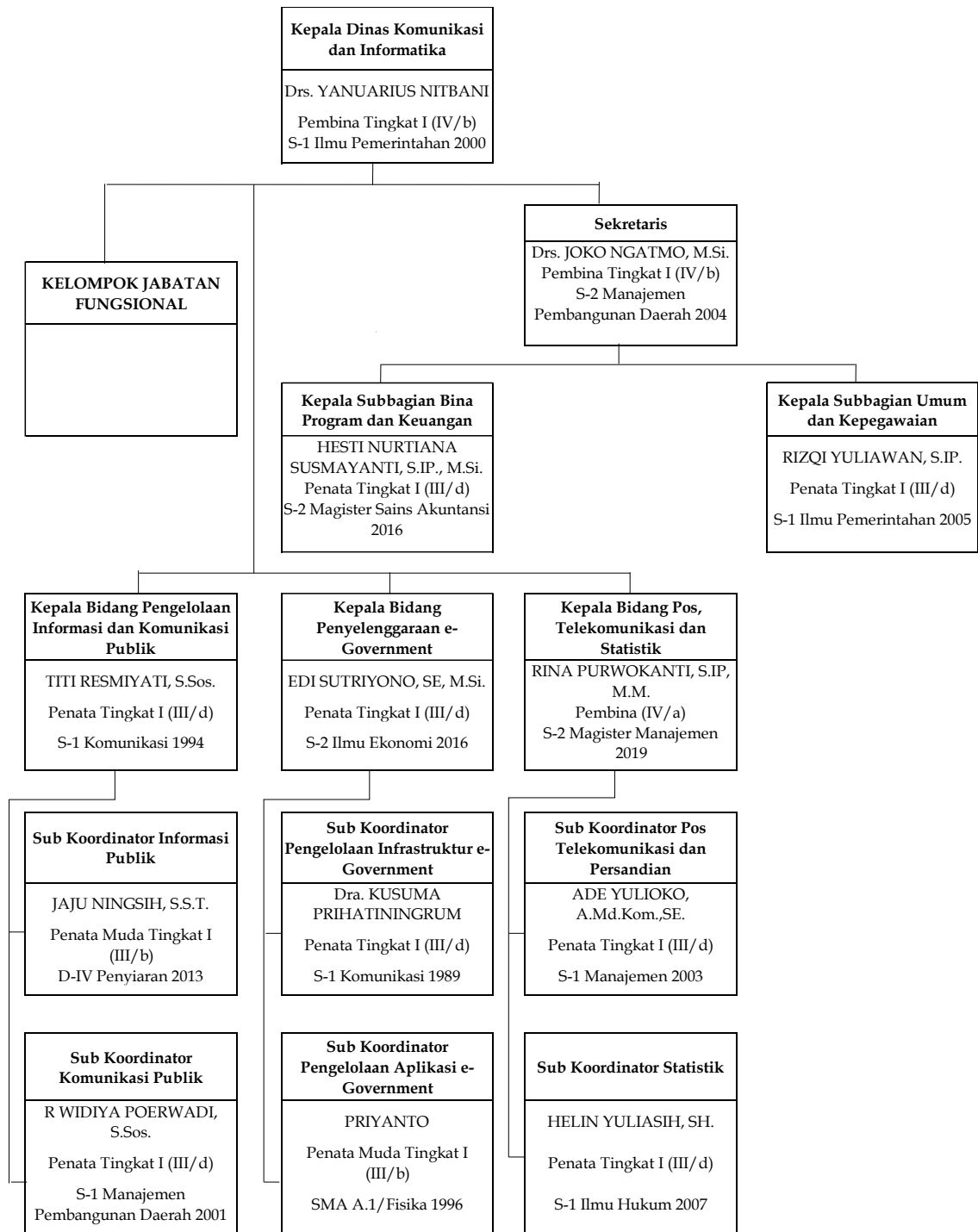
Gambar 5.16 Peta Jabatan Dinas Koperasi dan Usaha Mikro Kecil Menengah, Perindustrian dan Perdagangan



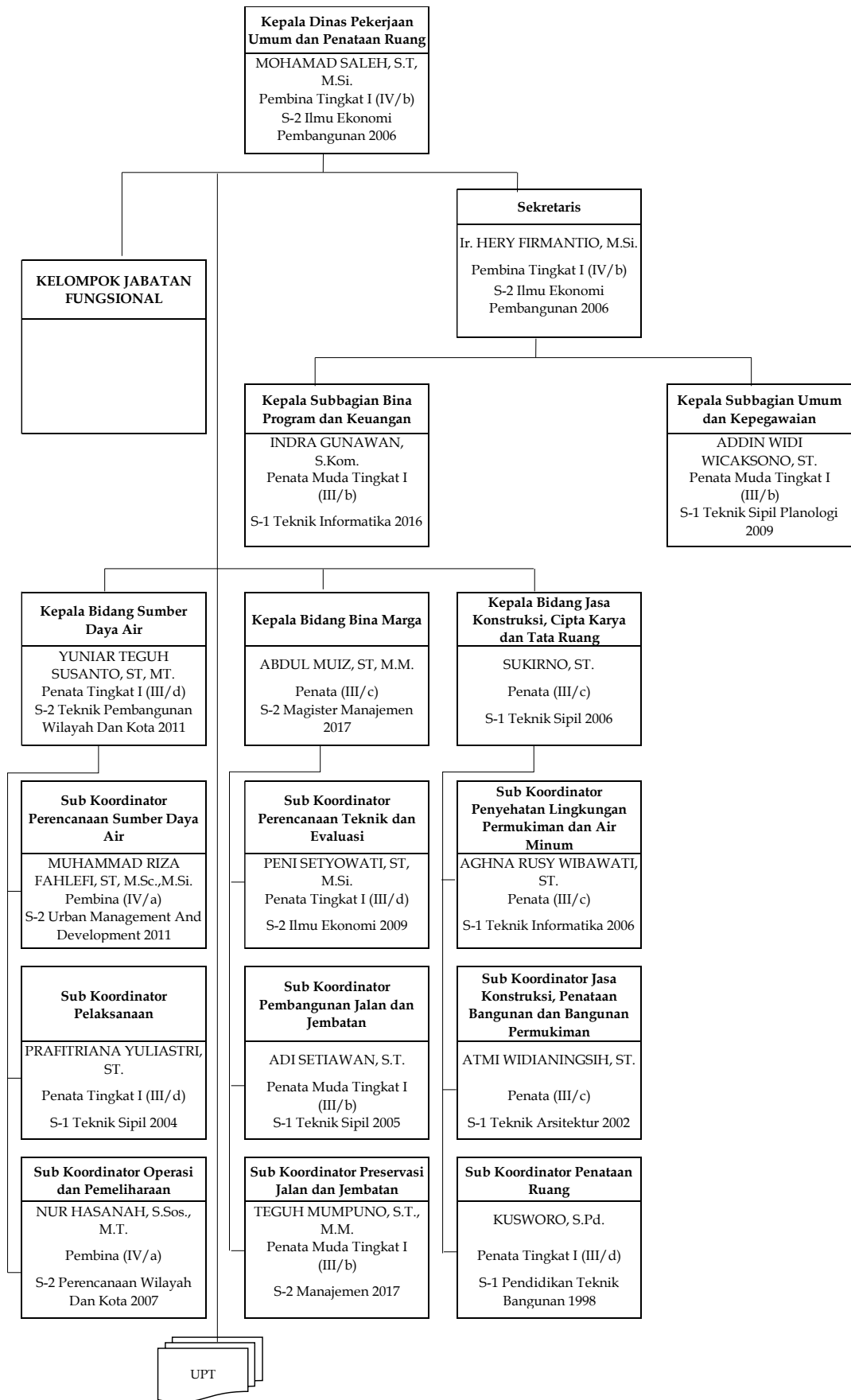
Gambar 5.17 Peta Jabatan UPT Dinas Koperasi dan Usaha Mikro Kecil Menengah, Perindustrian dan Perdagangan



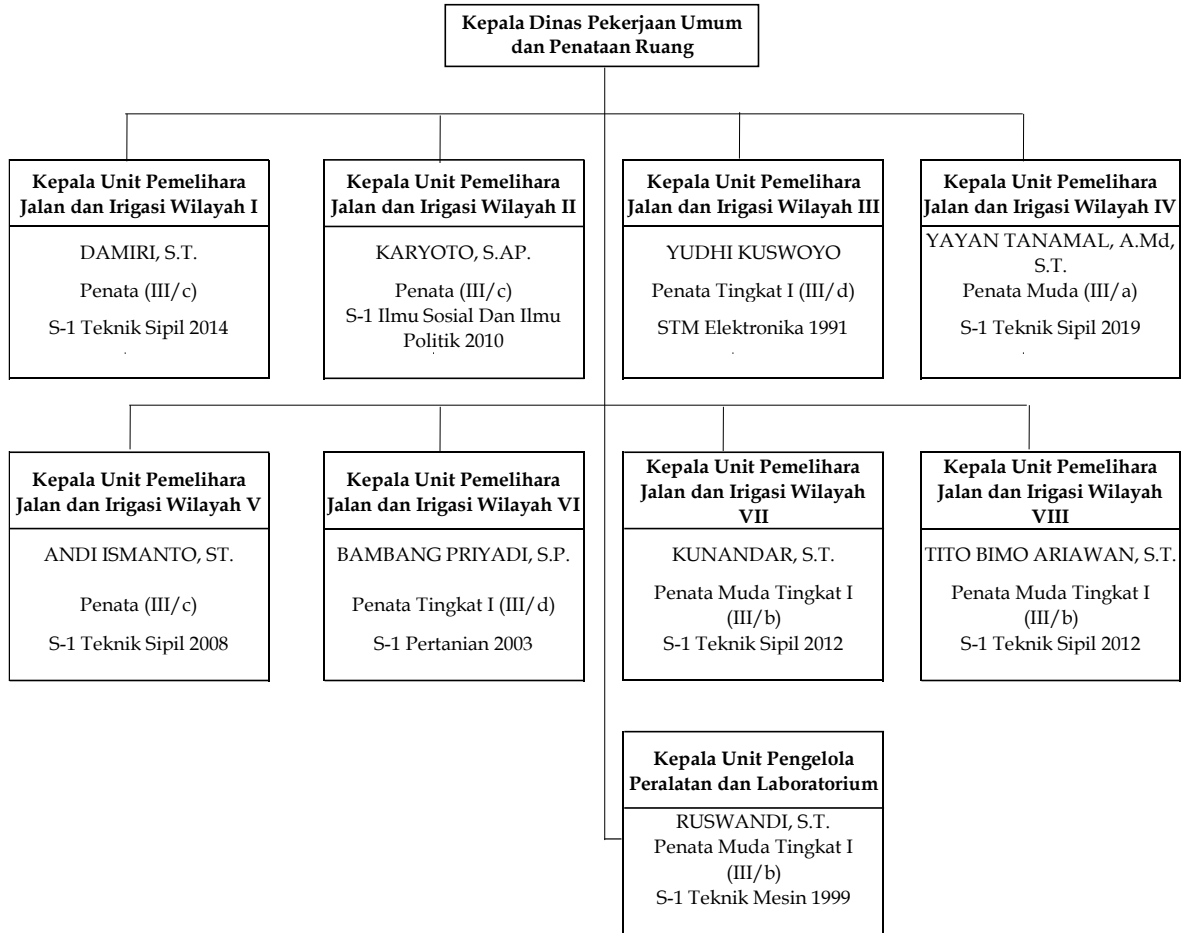
Gambar 5.18 Peta Jabatan Dinas Tenaga Kerja dan UPT BLK



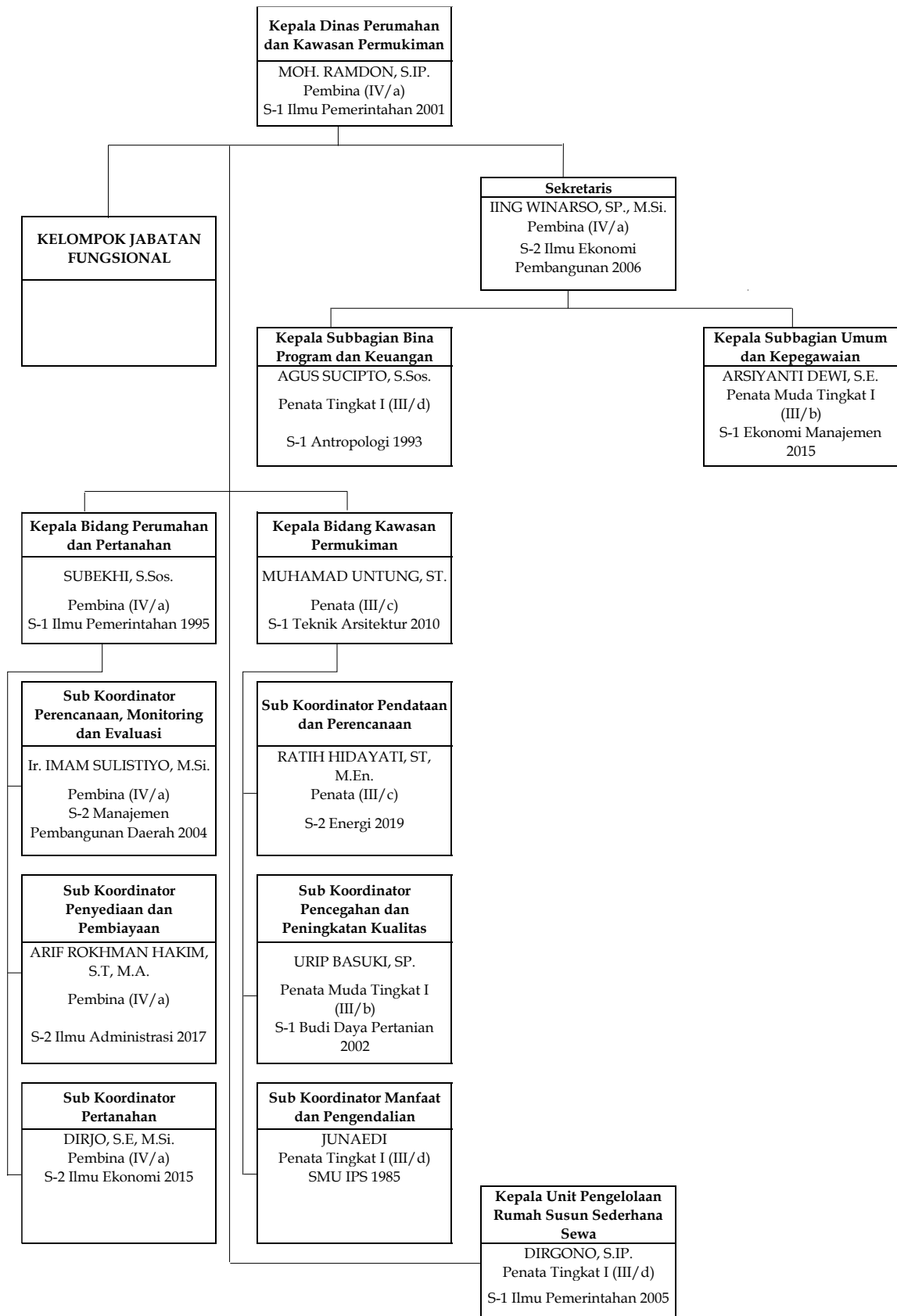
Gambar 5.19 Peta Jabatan Dinas Komunikasi dan Informatika



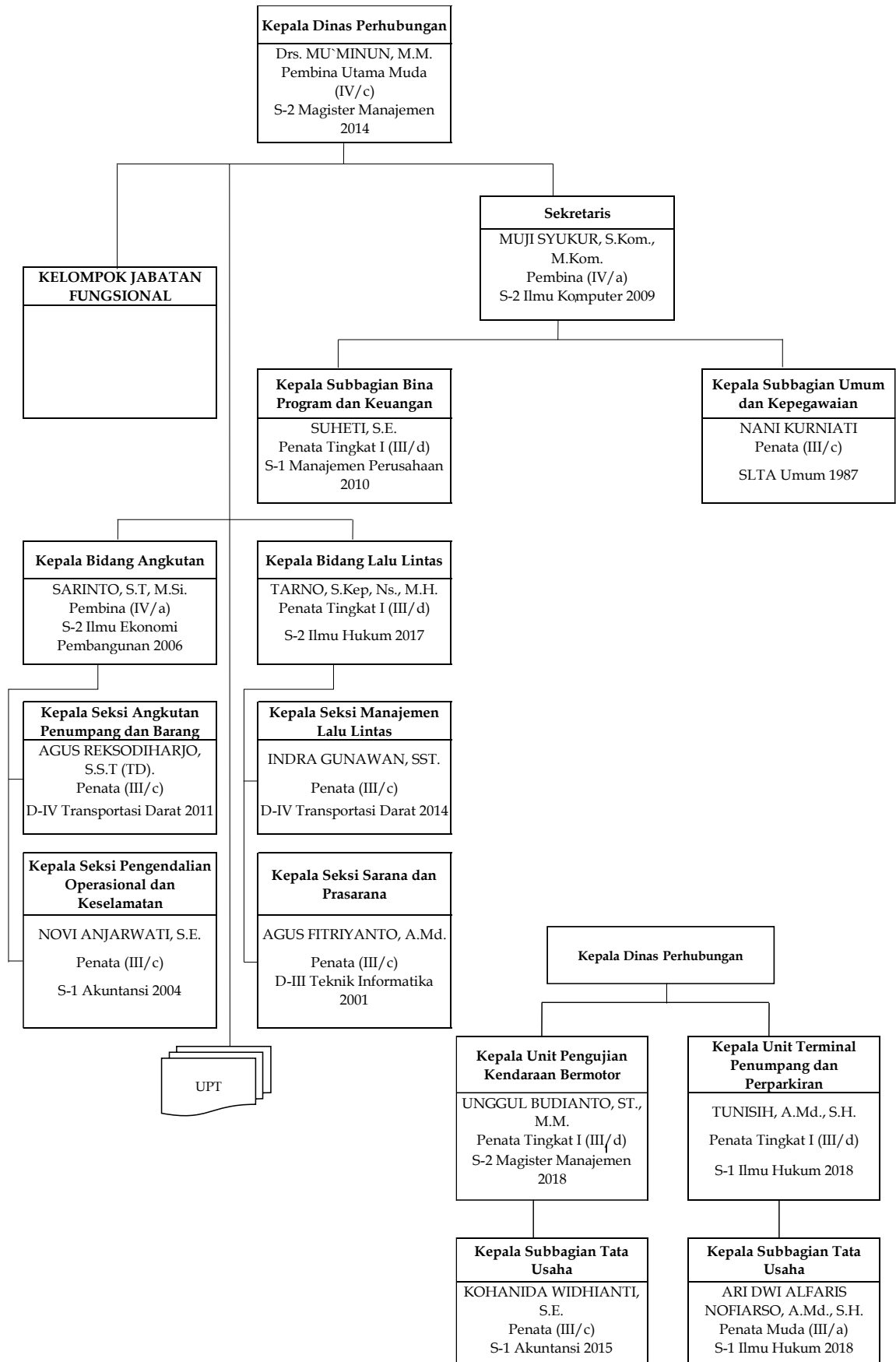
Gambar 5.20 Peta Jabatan Dinas Pekerjaan Umum dan Penataan Ruang



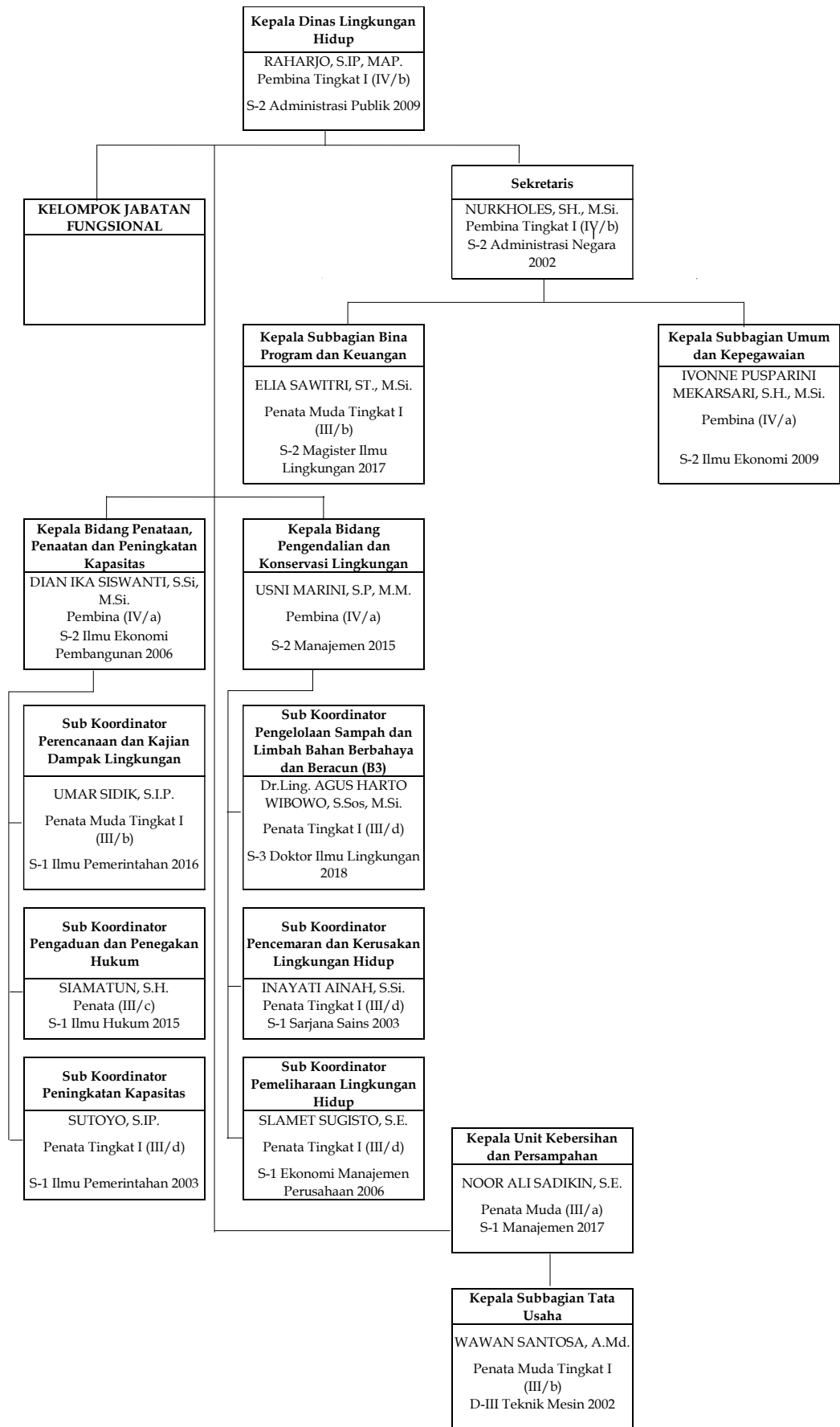
Gambar 5.21 Peta Jabatan UPT Dinas Pekerjaan Umum dan Penataan Ruang



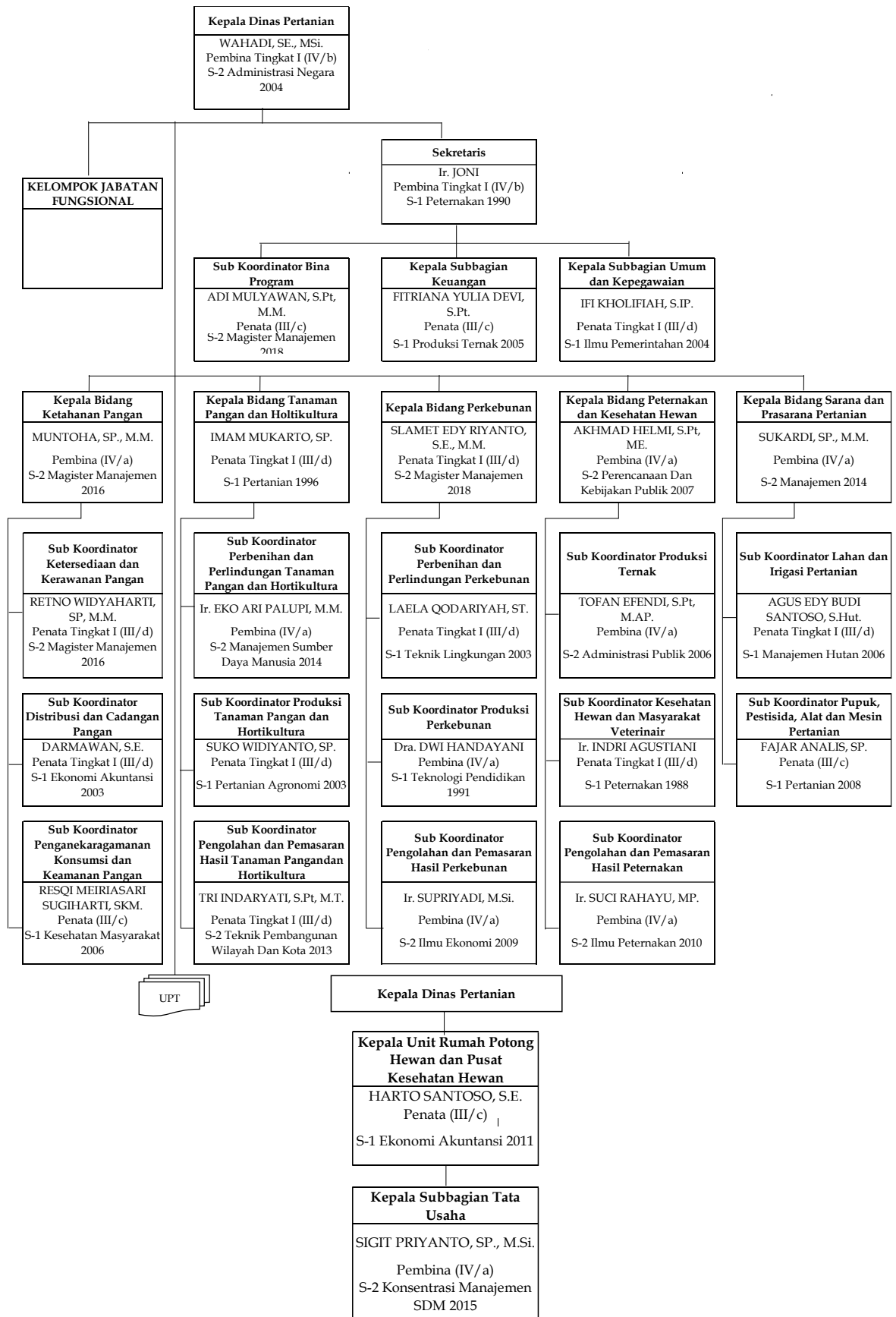
Gambar 5.22 Peta Jabatan Dinas Perumahan dan Kawasan Permukiman dan UPT Rusunawa



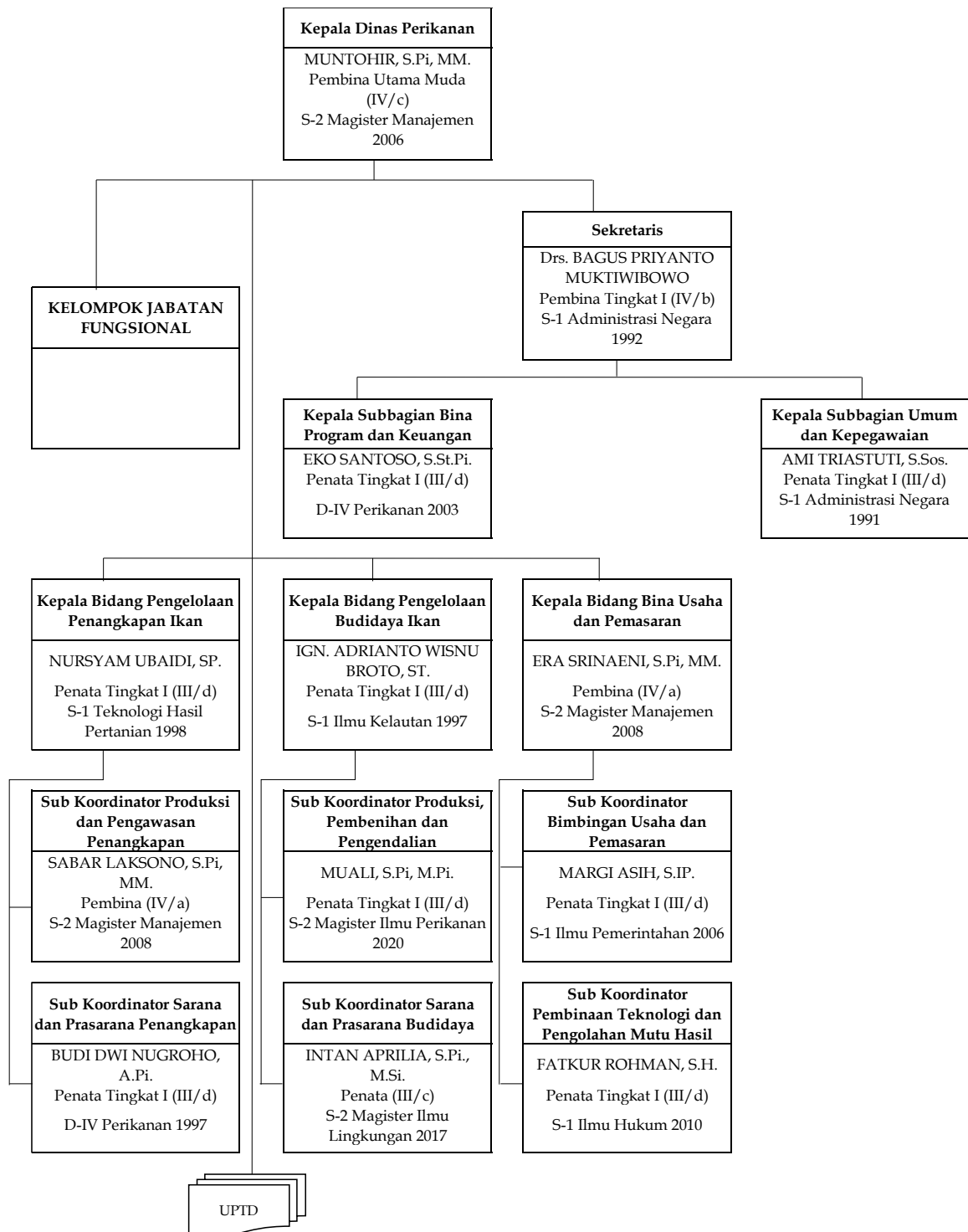
Gambar 5.23 Peta Jabatan Dinas Perhubungan Peta dan UPT pada Dinas Perhubungan



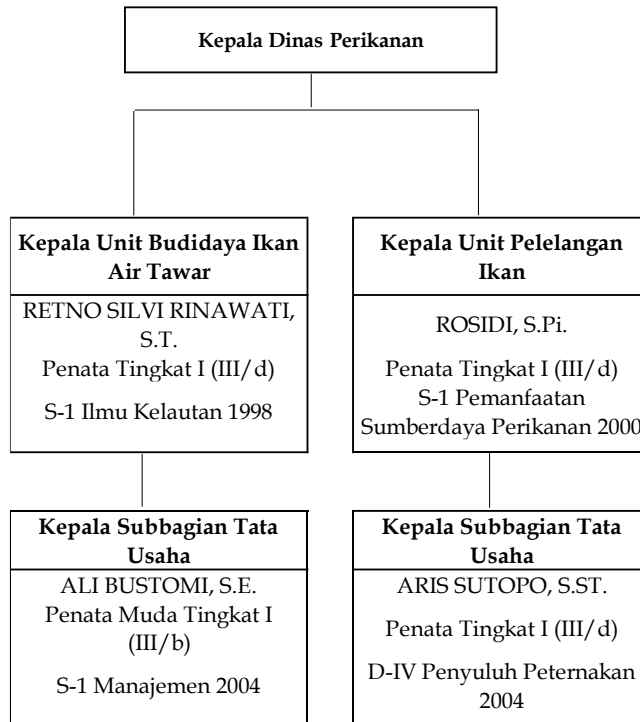
Gambar 5.24 Peta Jabatan Dinas Lingkungan Hidup



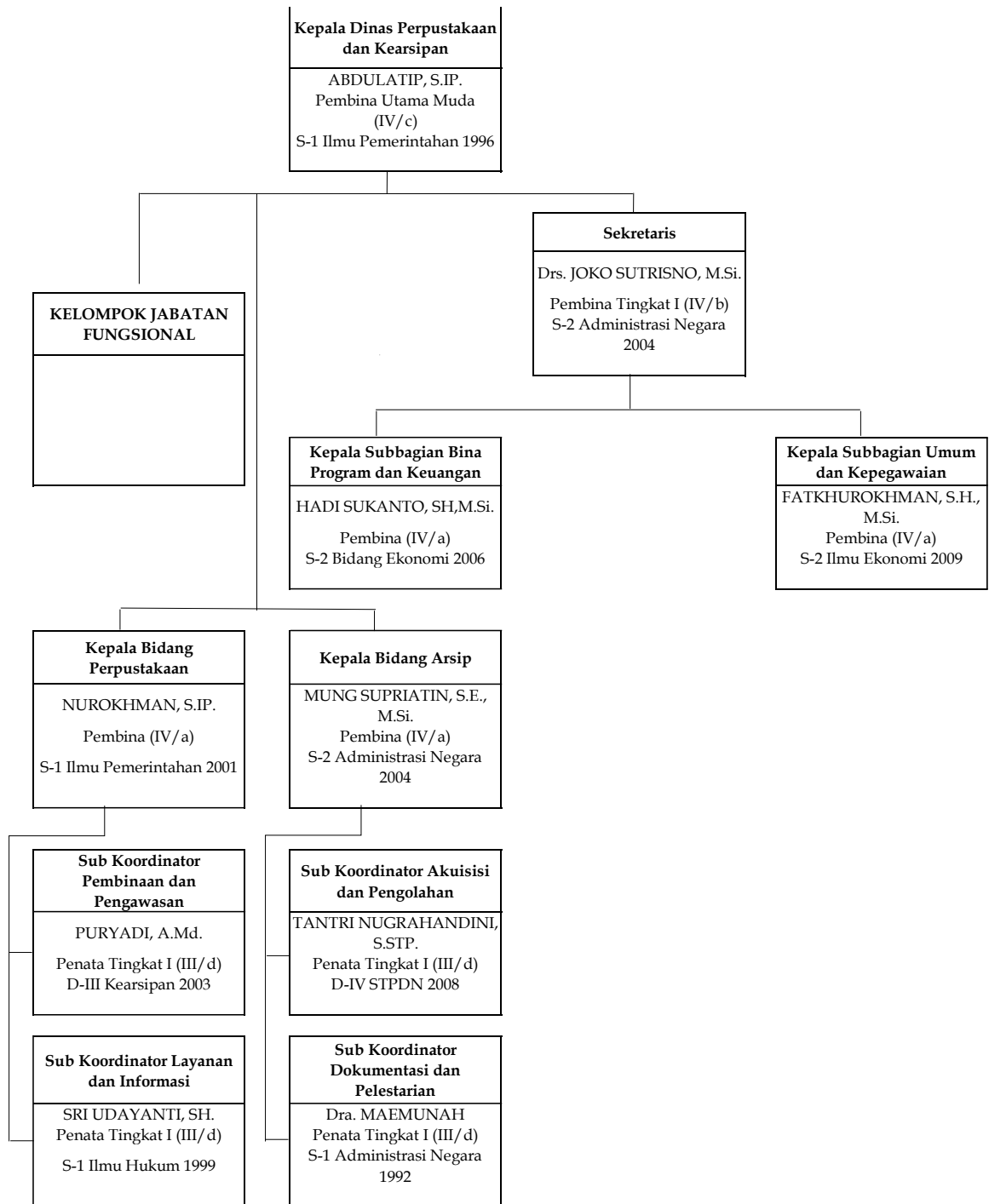
Gambar 5.25 Peta Jabatan Dinas Pertanian dan UPT Rumah Potong Hewan dan Pusat Kesehatan Hewan



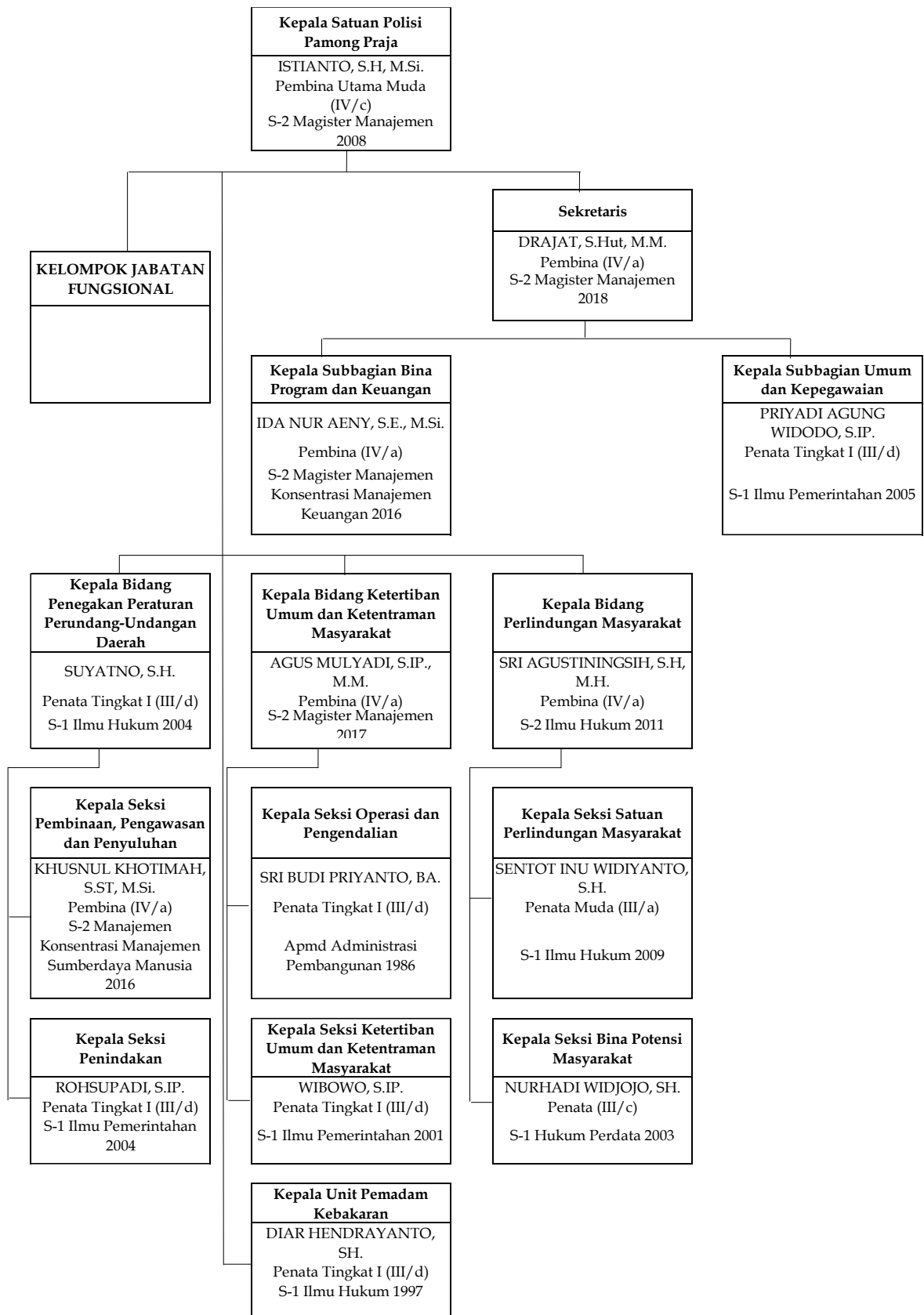
Gambar 5.26 Peta Jabatan Dinas Perikanan



Gambar 5.27 Peta Jabatan UPT Dinas Perikanan

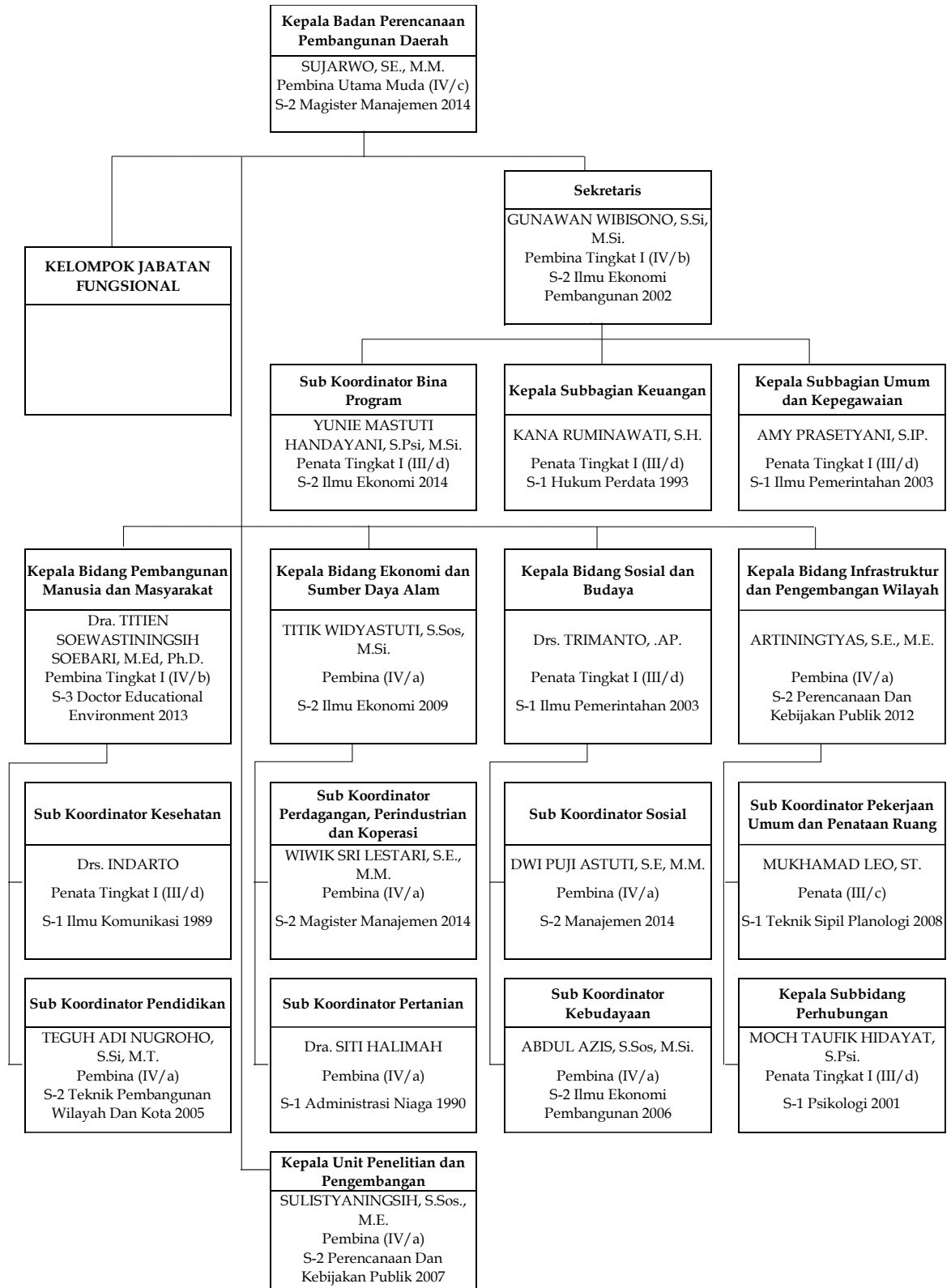


Gambar 5.28 Peta Jabatan Dinas Perpustakaan dan Kearsipan

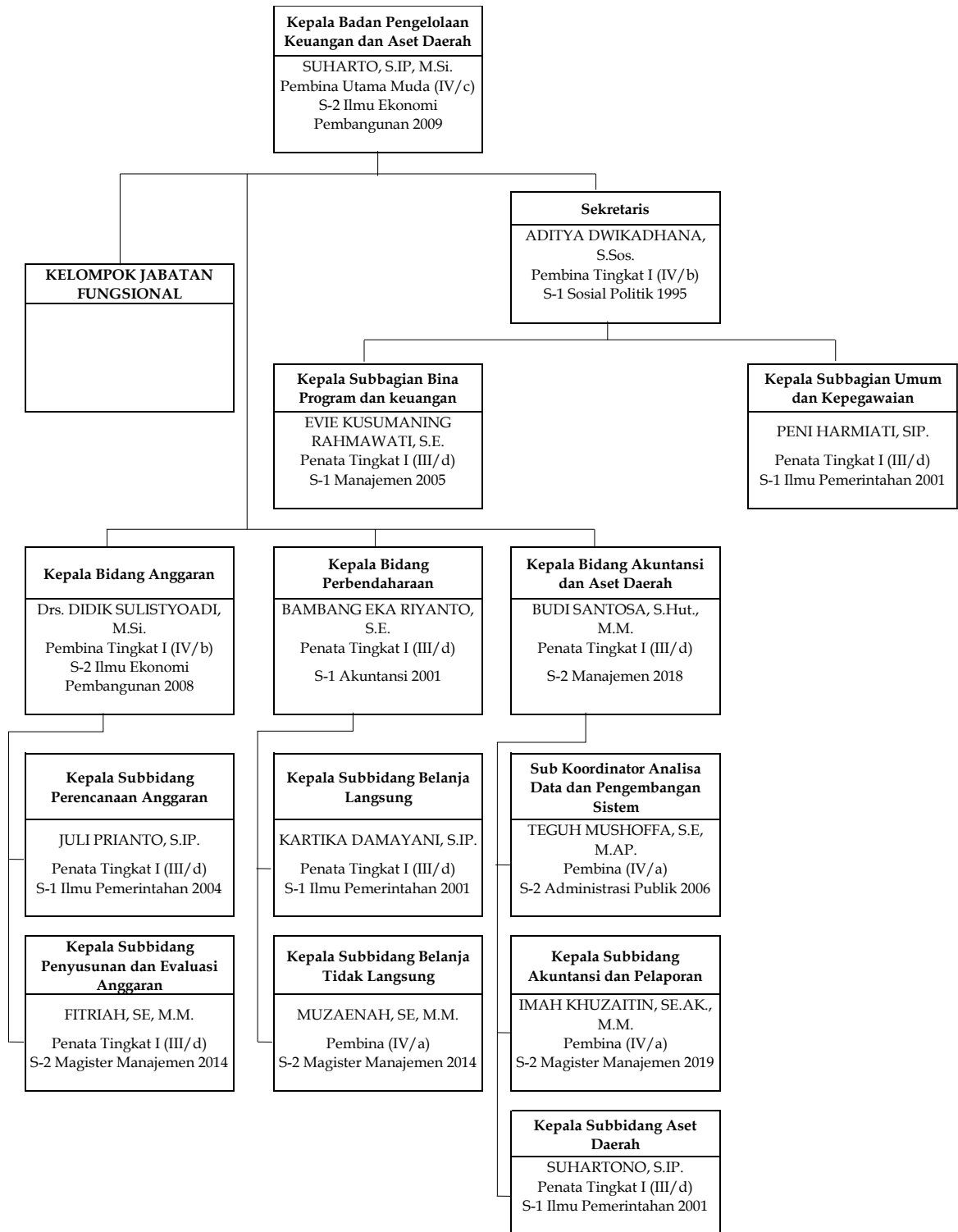


Gambar 5.29 Peta Jabatan Satuan Polisi Pamong Praja dan Unit Pemadam Kebakaran

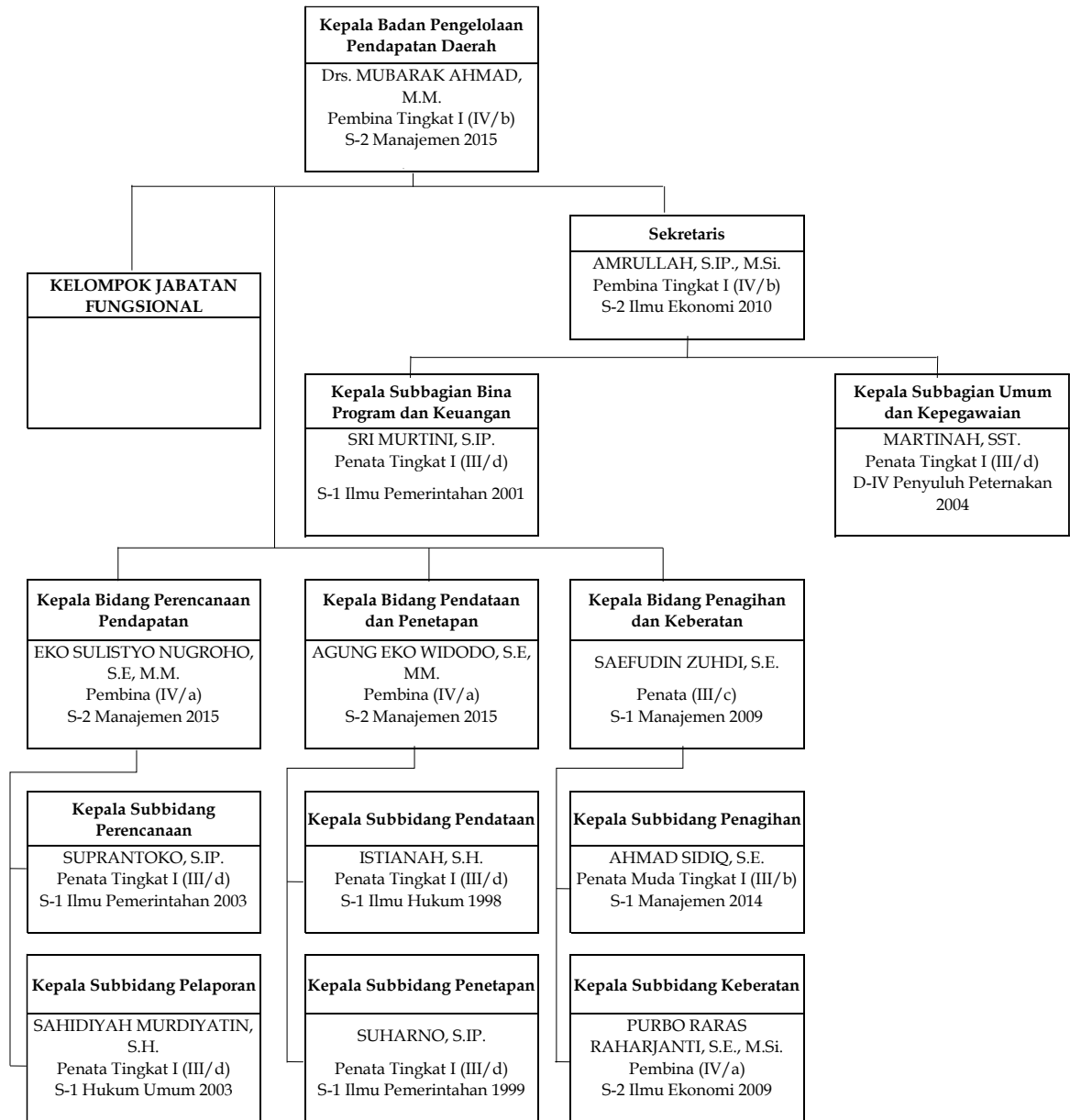
5.5. Badan Daerah



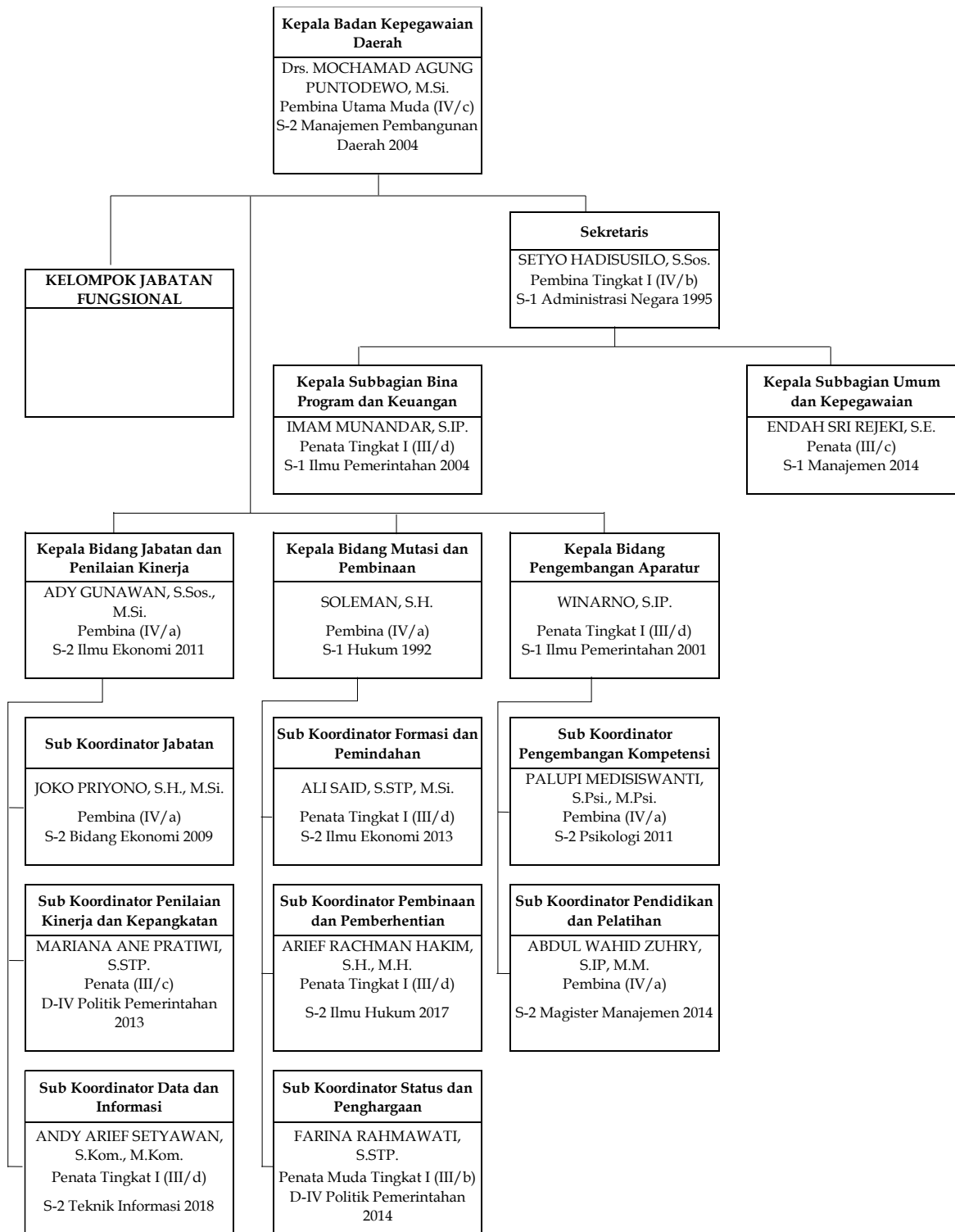
Gambar 5.30 Peta Jabatan Badan Perencanaan Pembangunan Daerah



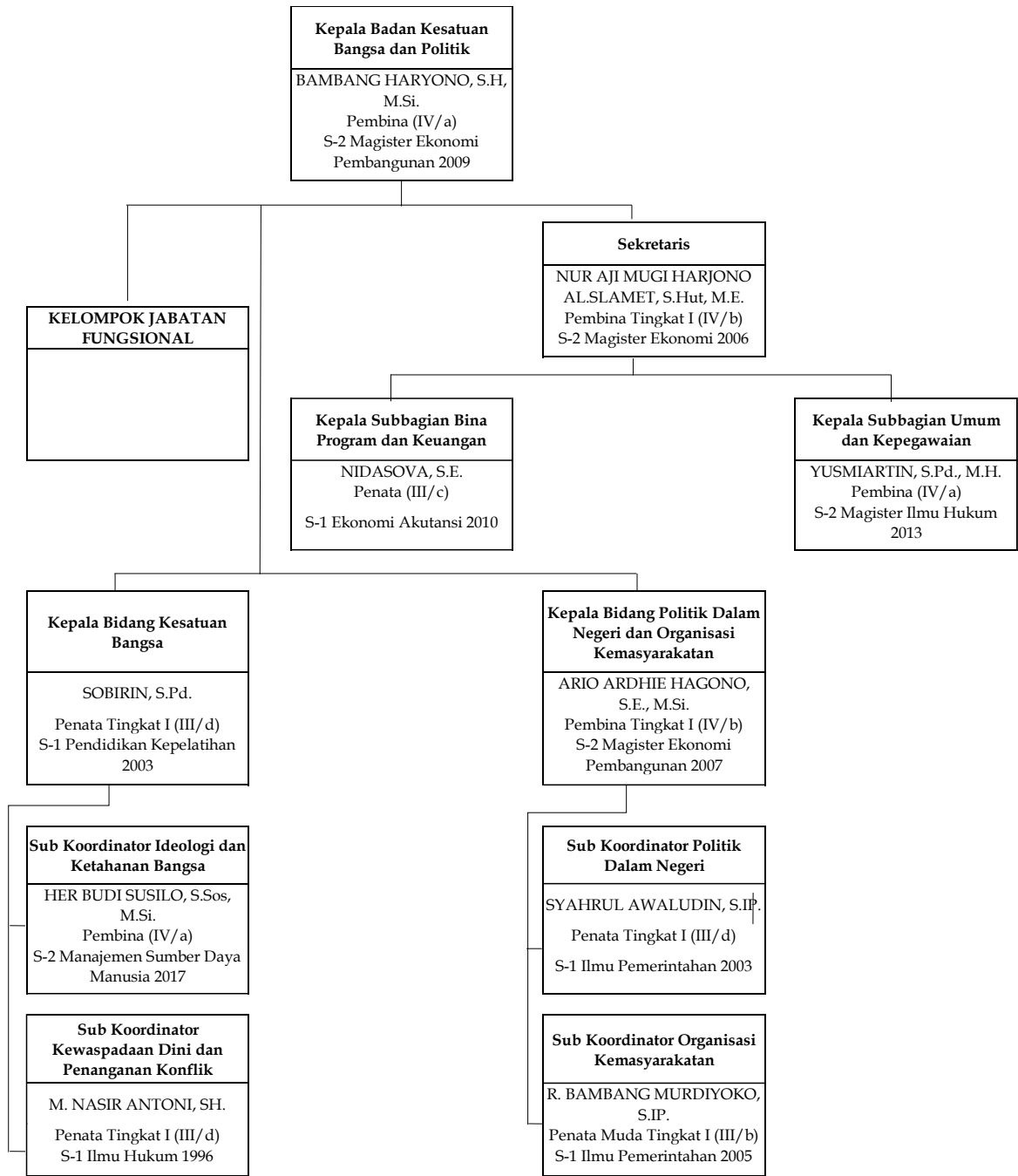
Gambar 5.31 Peta Jabatan Badan Pengelolaan Keuangan dan Aset Daerah



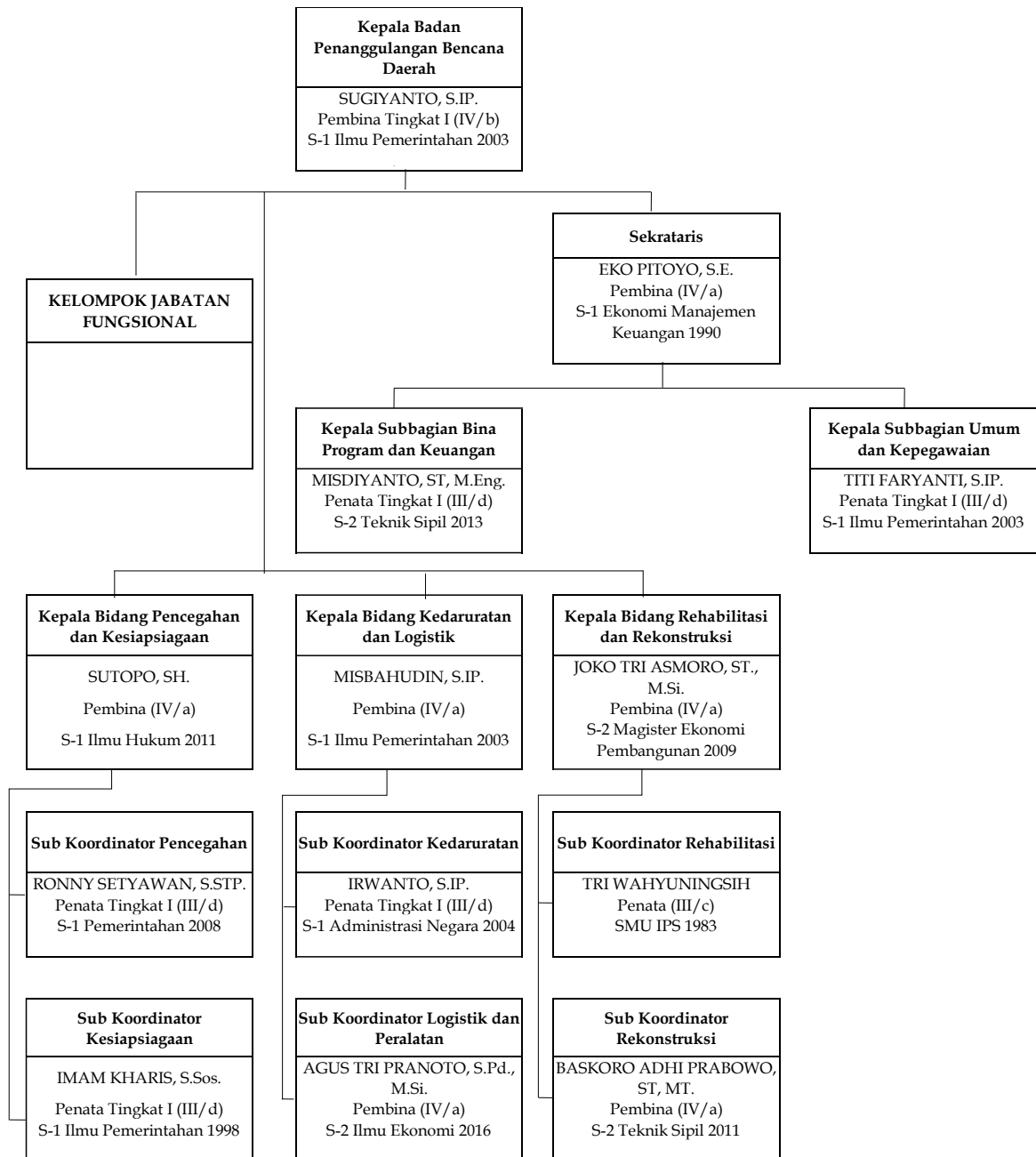
Gambar 5.32 Peta Jabatan Badan Pengelolaan Pendapatan Daerah



Gambar 5.33 Peta Jabatan Badan Kepegawaian Daerah

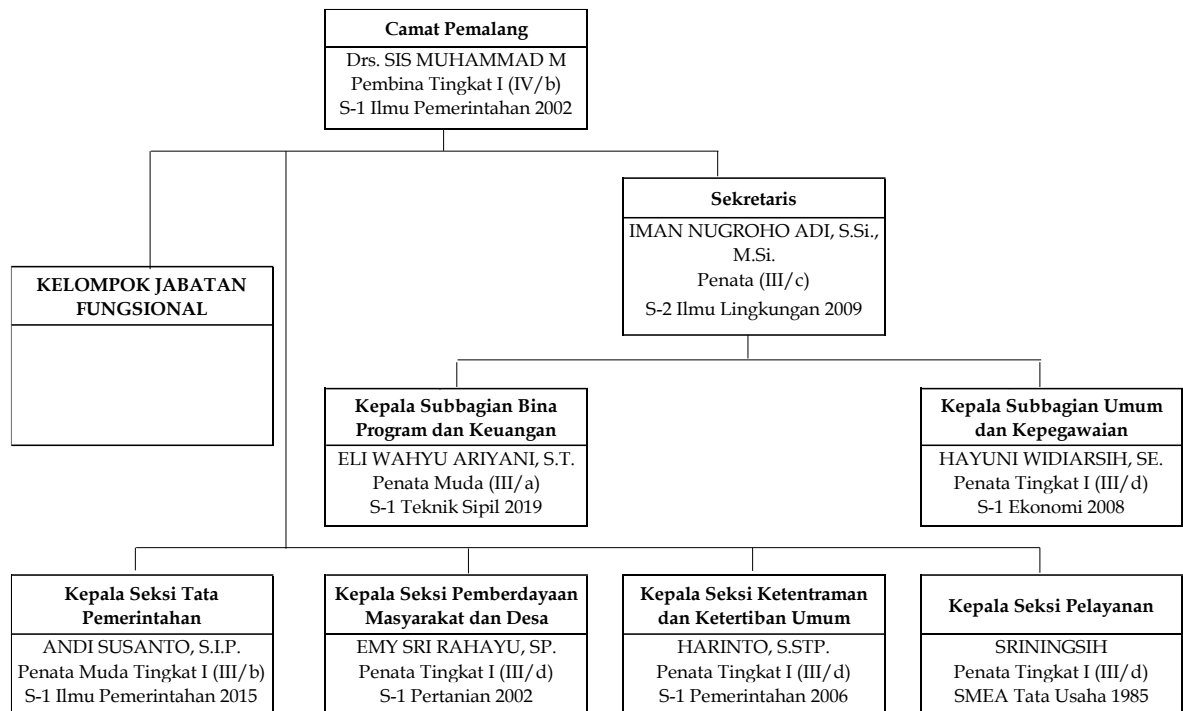


Gambar 5.34 Peta Jabatan Badan Kesatuan Bangsa Politik dan Politik

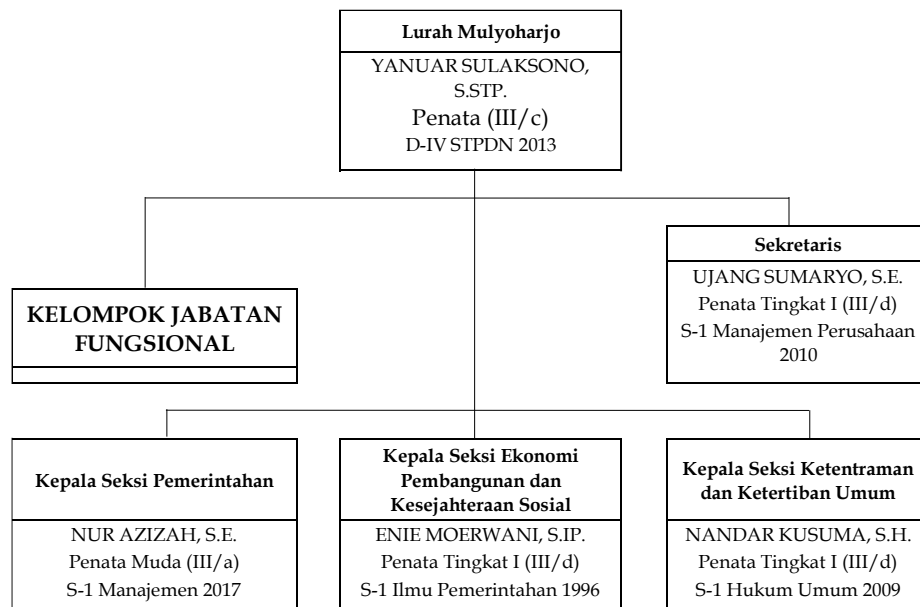


Gambar 5.35 Peta Jabatan Badan Penanggulangan Bencana Daerah

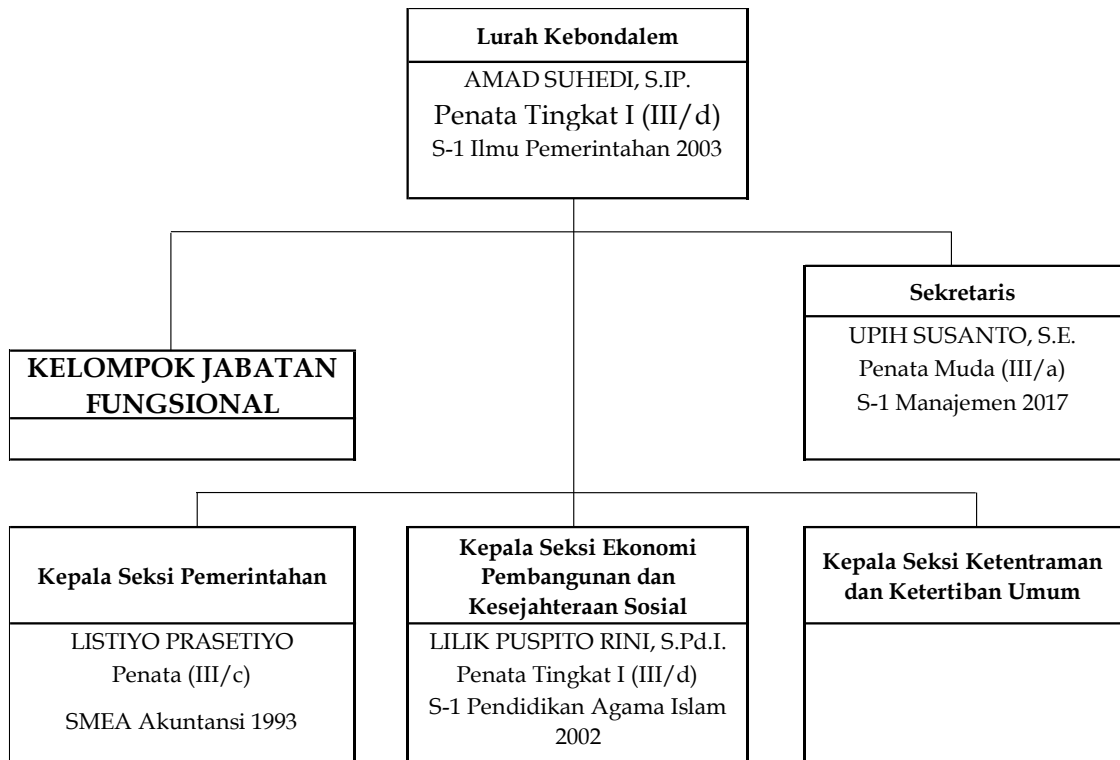
5.6. Kecamatan



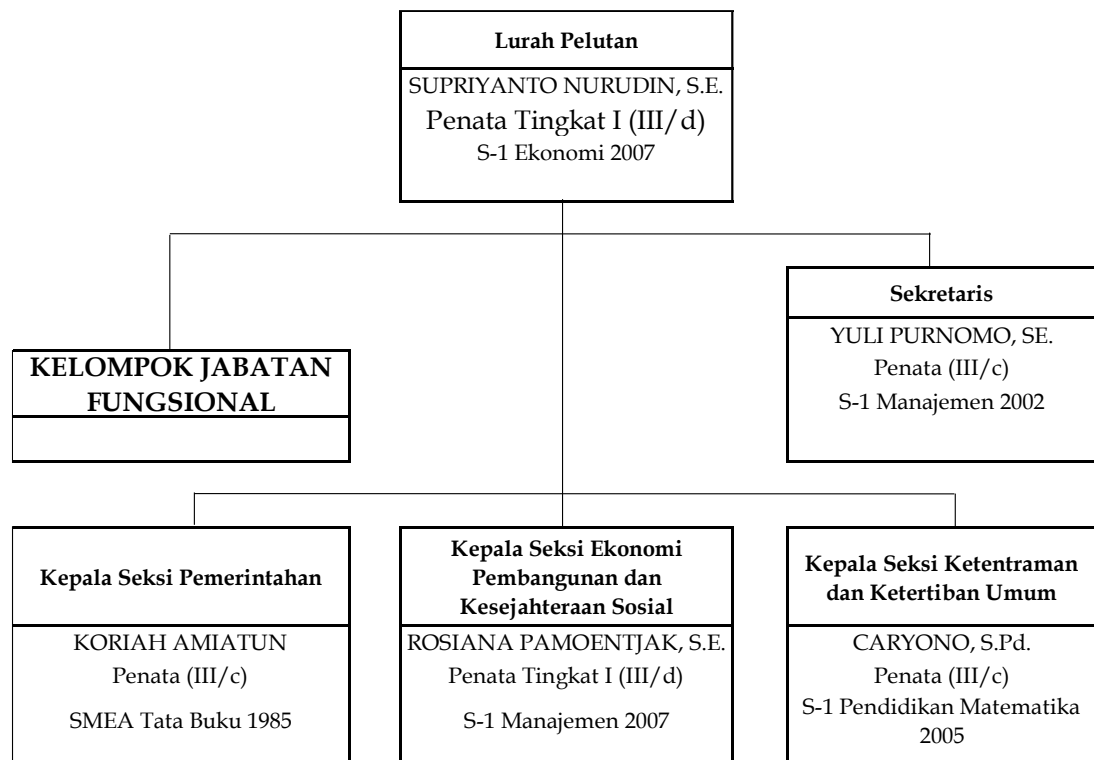
Gambar 5.36 Peta Jabatan Kecamatan Pemalang



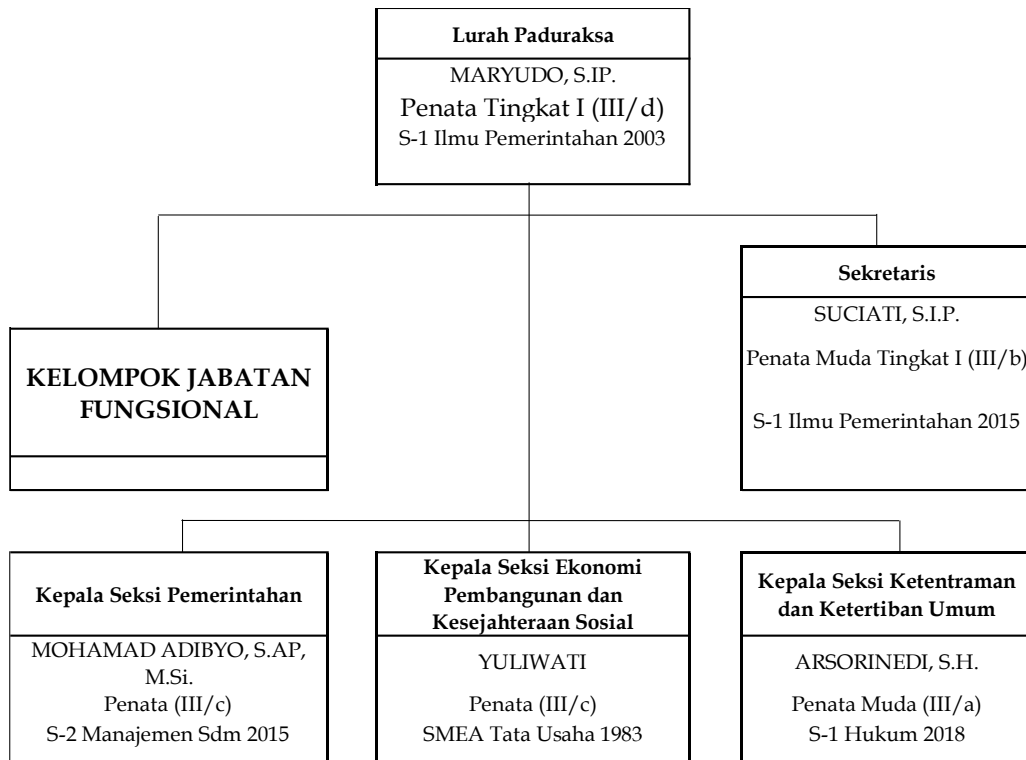
Gambar 5.37 Peta Jabatan Kelurahan Mulyoharjo



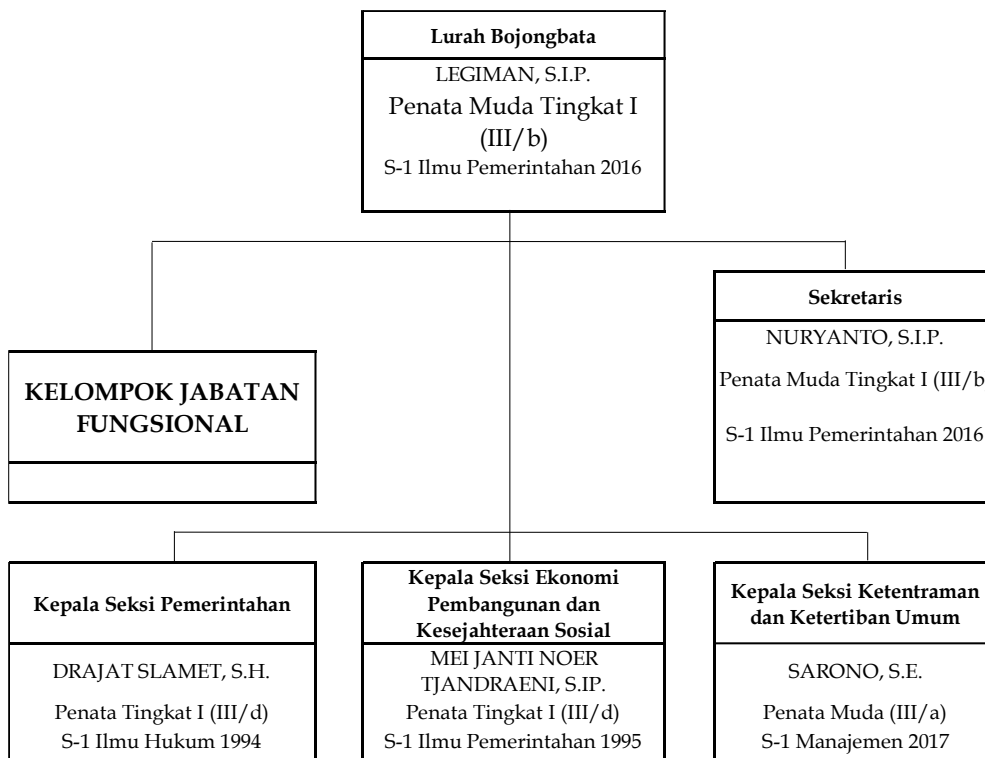
Gambar 5.38 Peta Jabatan Kelurahan Kebondalem



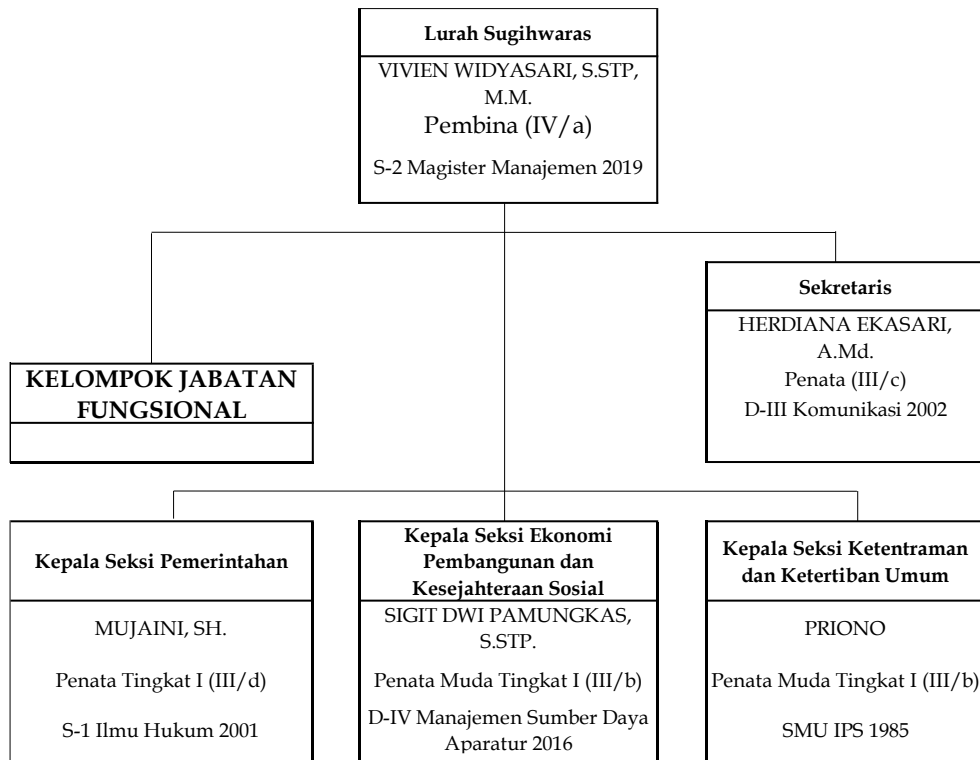
Gambar 5.39 Peta Jabatan Kelurahan Pelutan



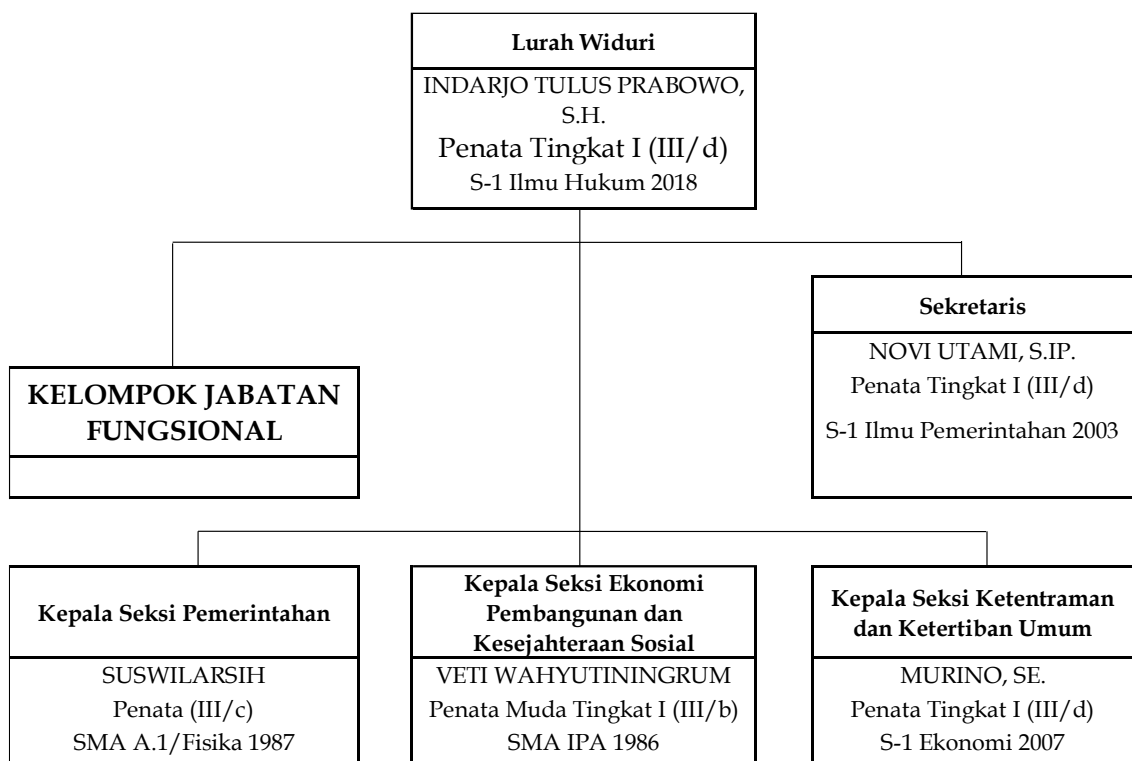
Gambar 5.40 Peta Jabatan Kelurahan Paduraksa



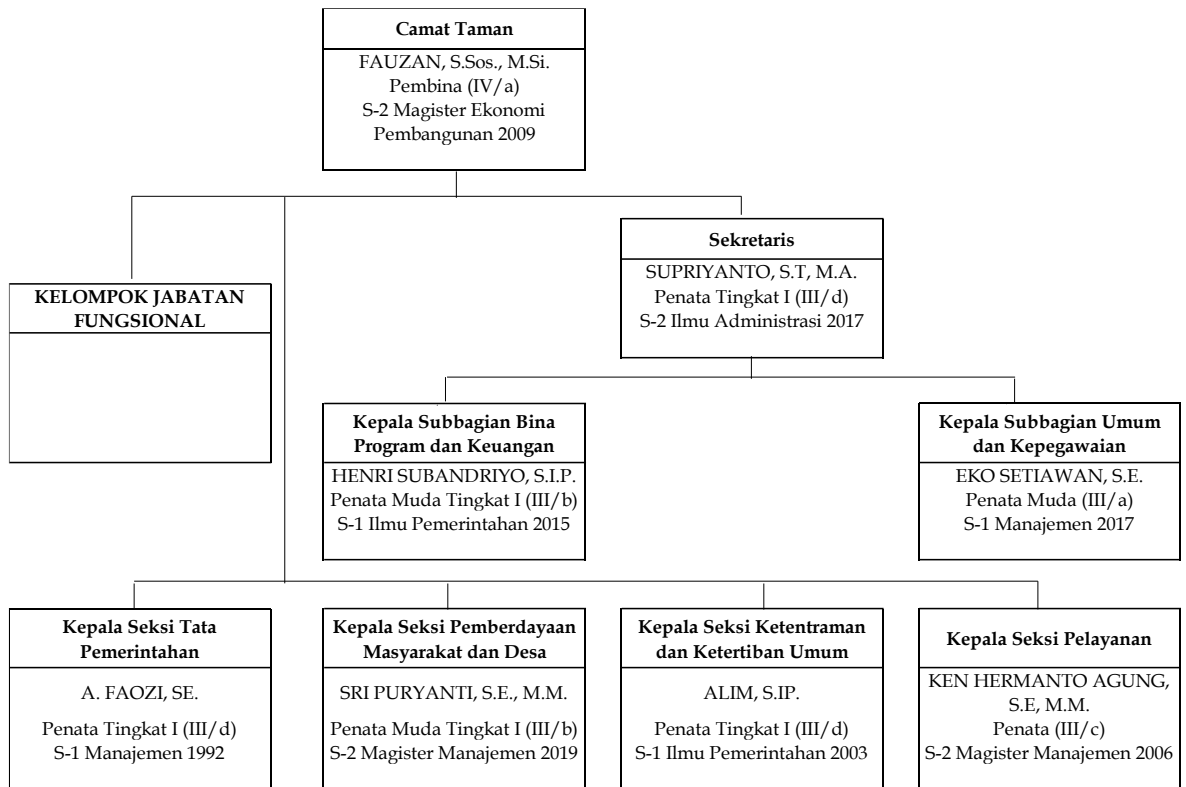
Gambar 5.41 Peta Jabatan Kelurahan Bojongbata



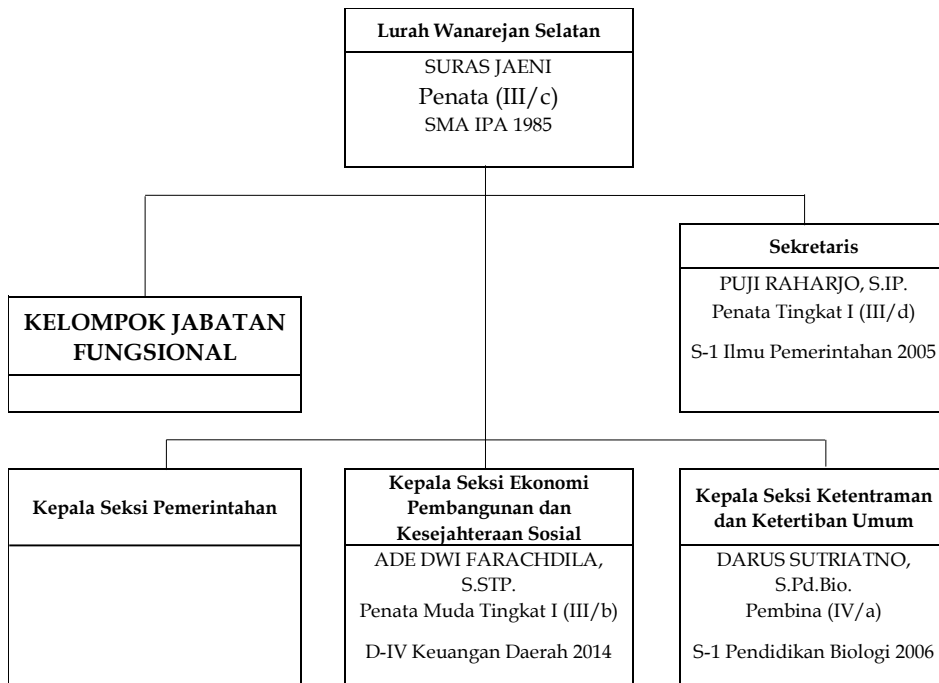
Gambar 5.42 Peta Jabatan Kelurahan Sugihwaras



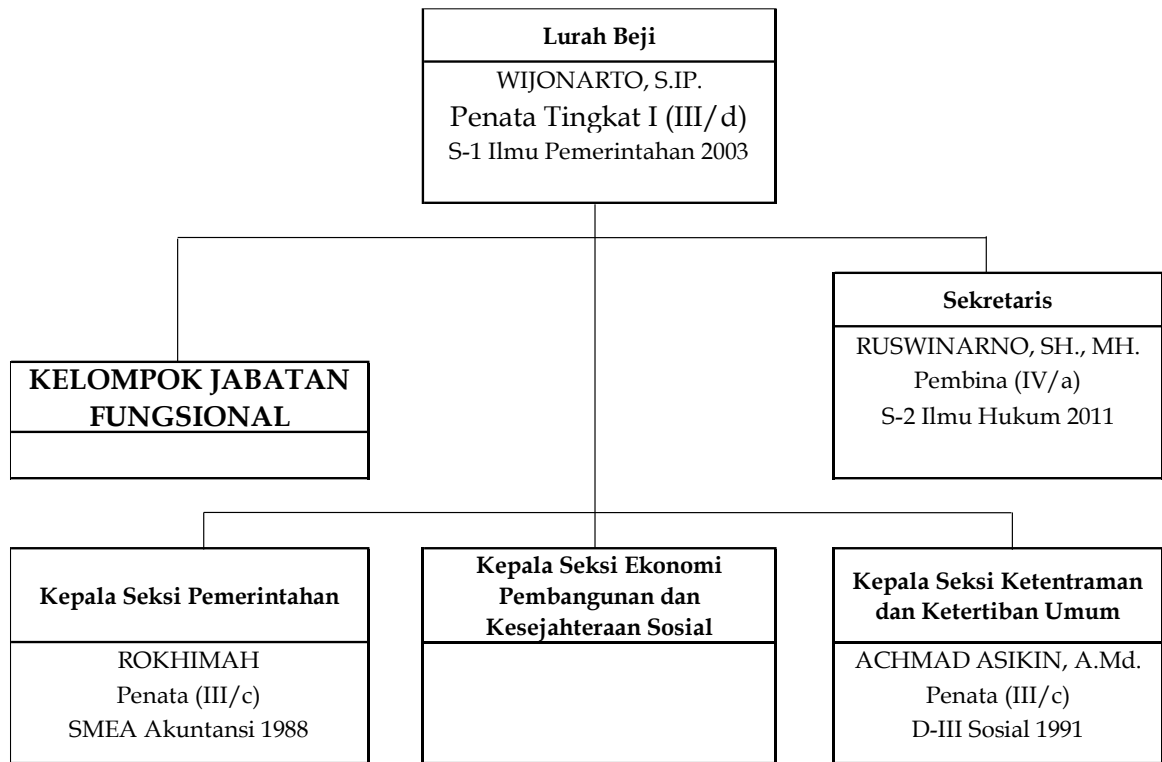
Gambar 5.43 Peta Jabatan Kelurahan Widuri



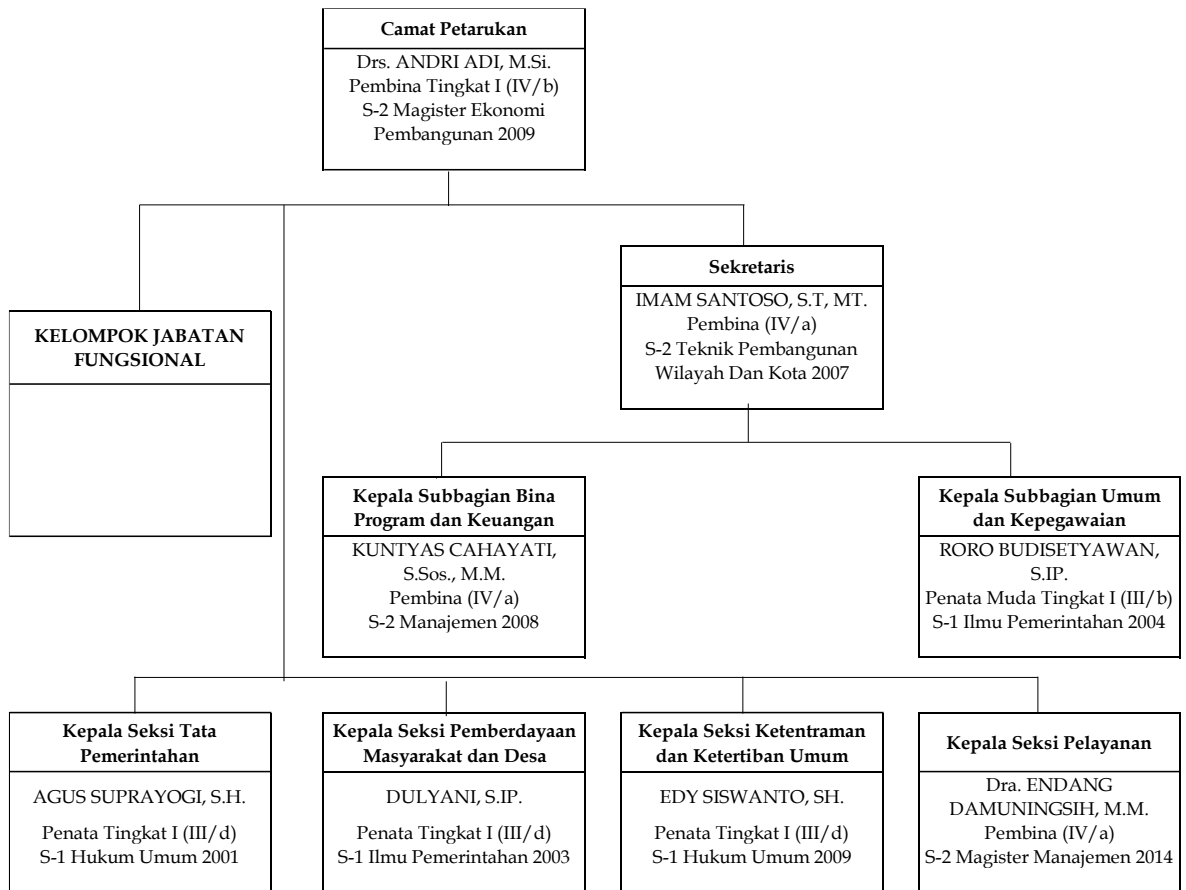
Gambar 5.44 Peta Jabatan Kecamatan Taman



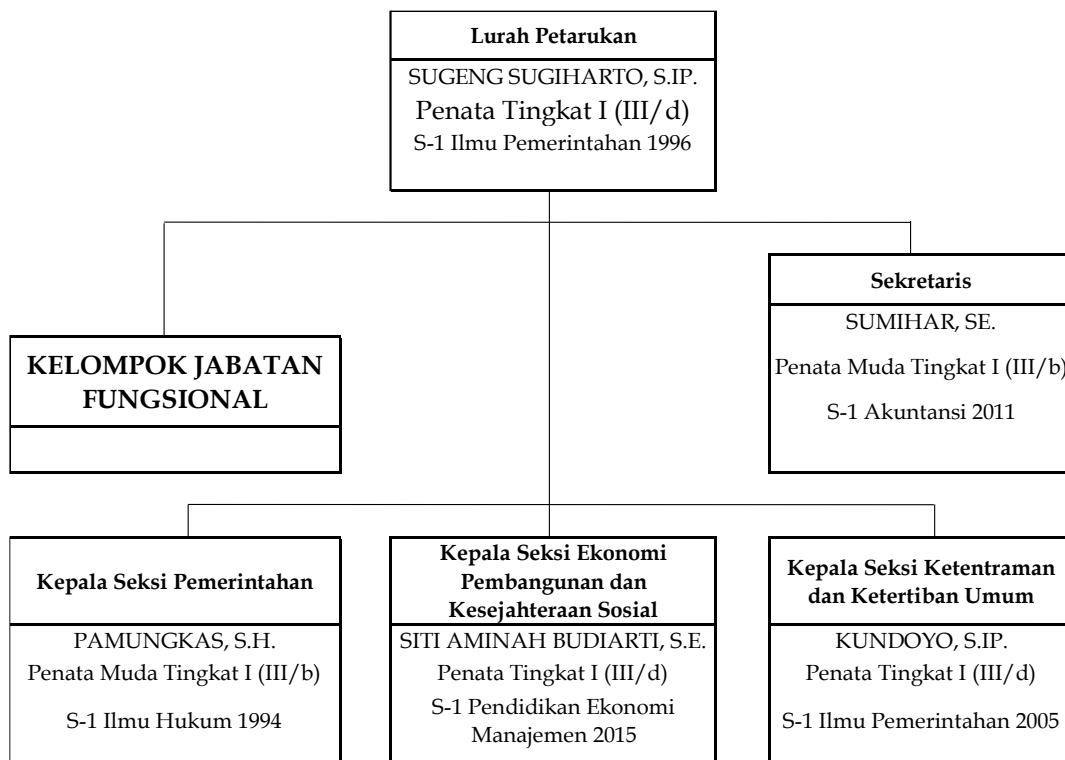
Gambar 5.45 Peta Jabatan Kelurahan Wanarejan Selatan



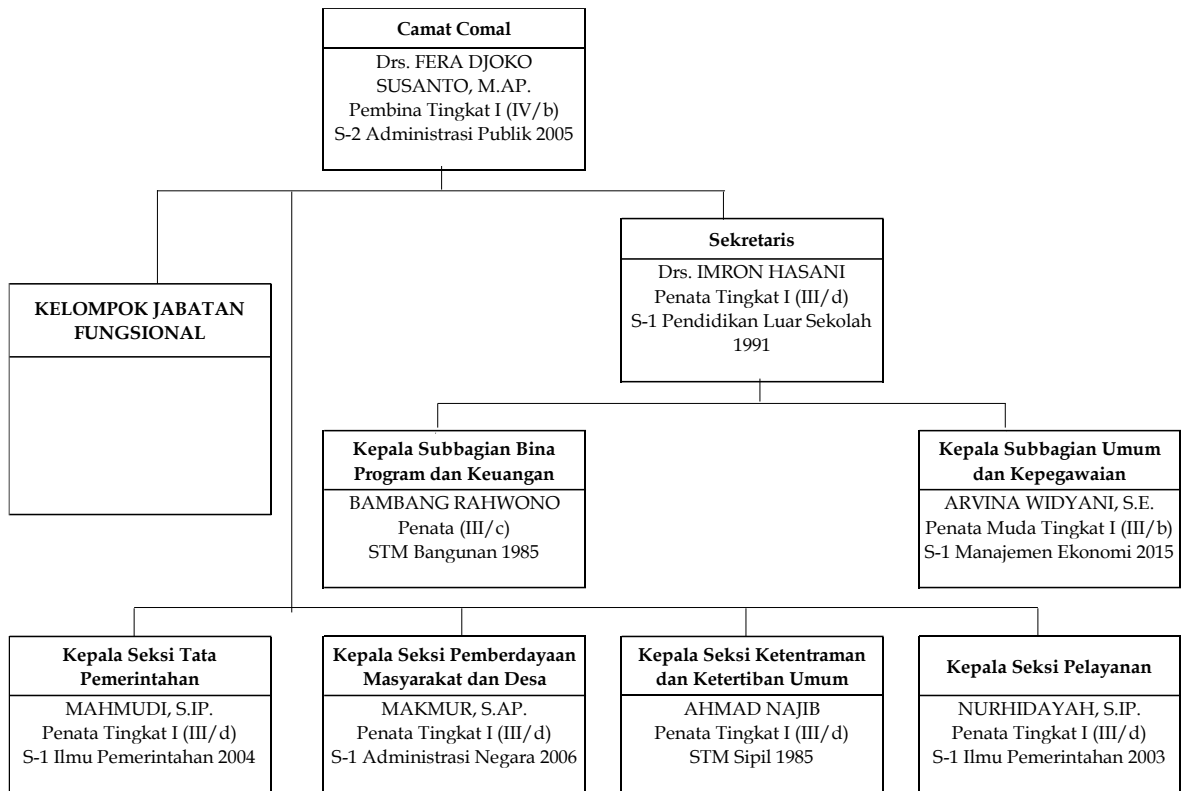
Gambar 5.46 Peta Jabatan Kelurahan Beji



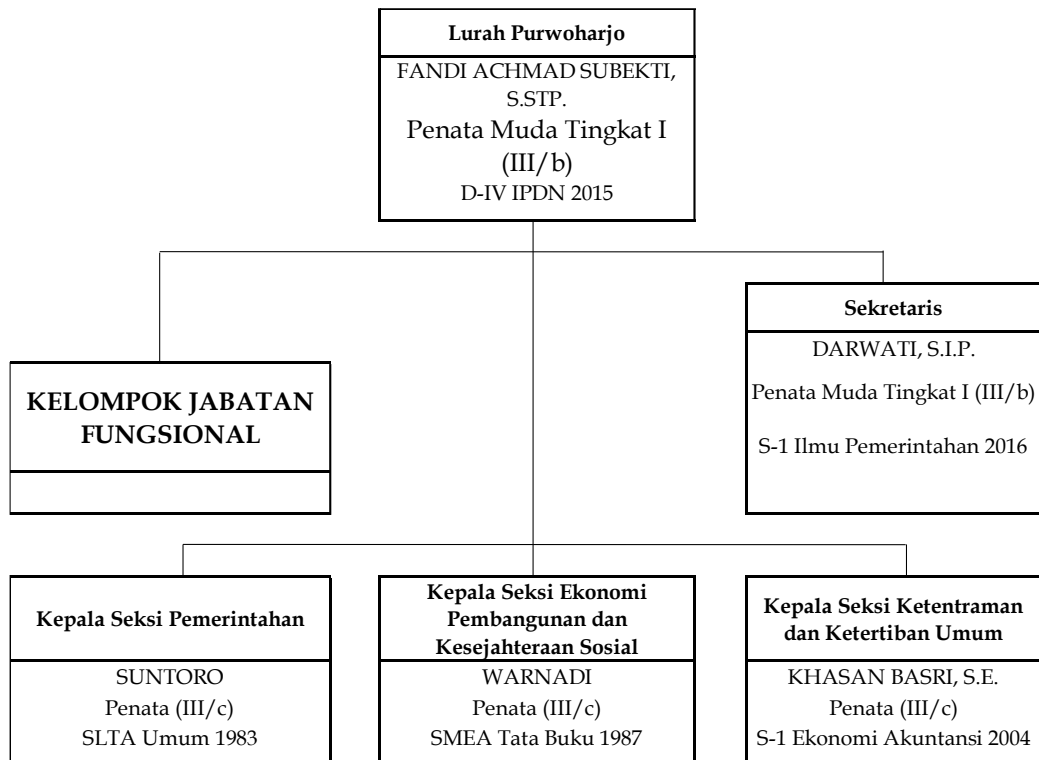
Gambar 5.47 Peta Jabatan Kecamatan Petarukan



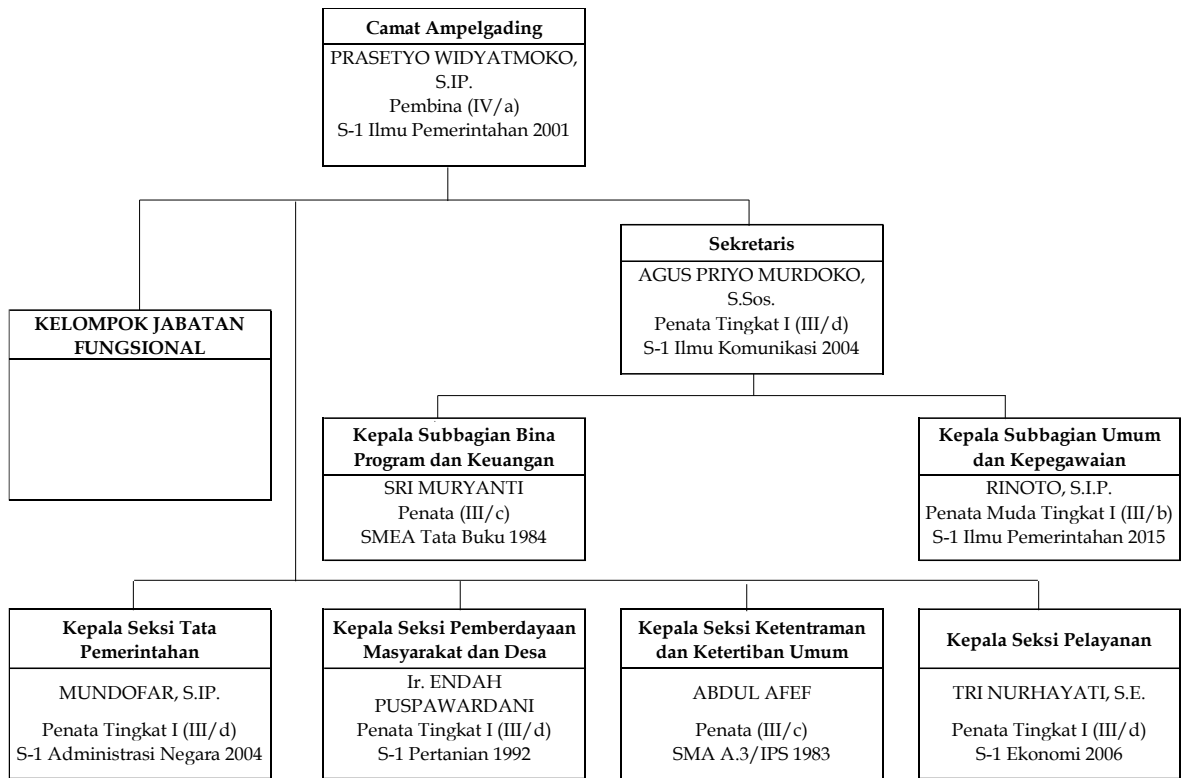
Gambar 5.48 Peta Jabatan Kelurahan Petarukan



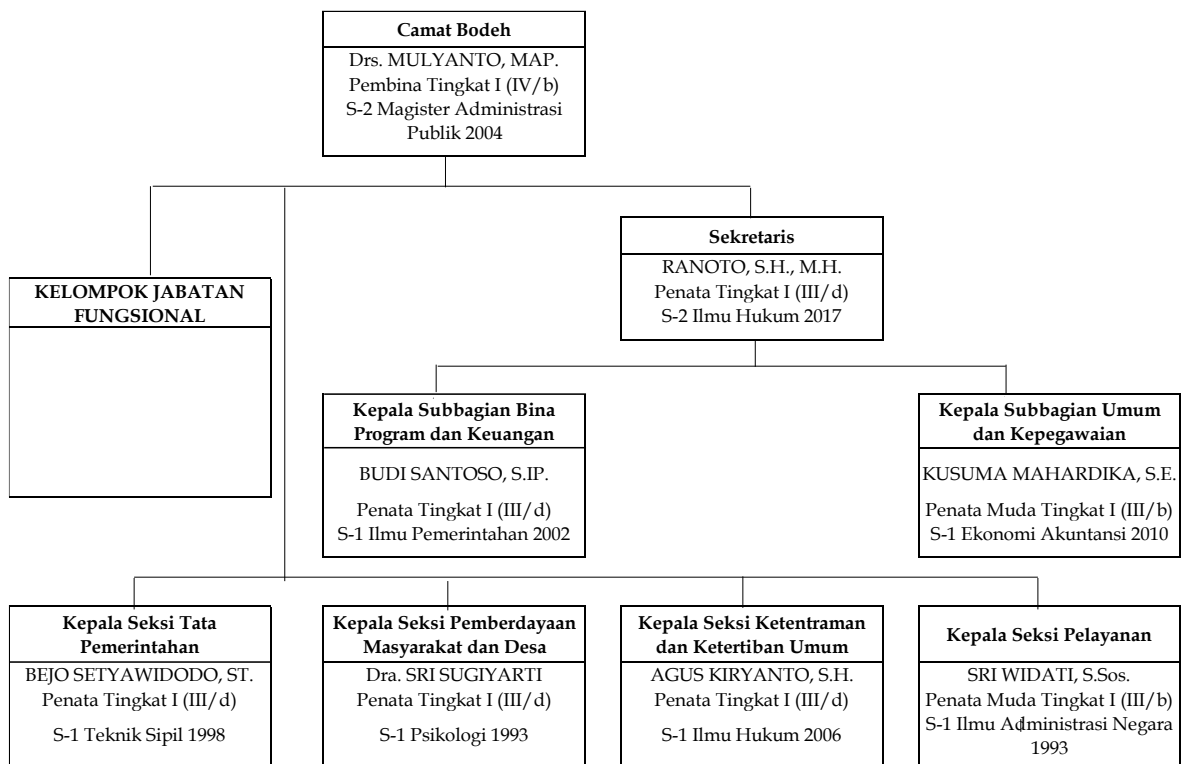
Gambar 5.49 Peta Jabatan Kecamatan Comal



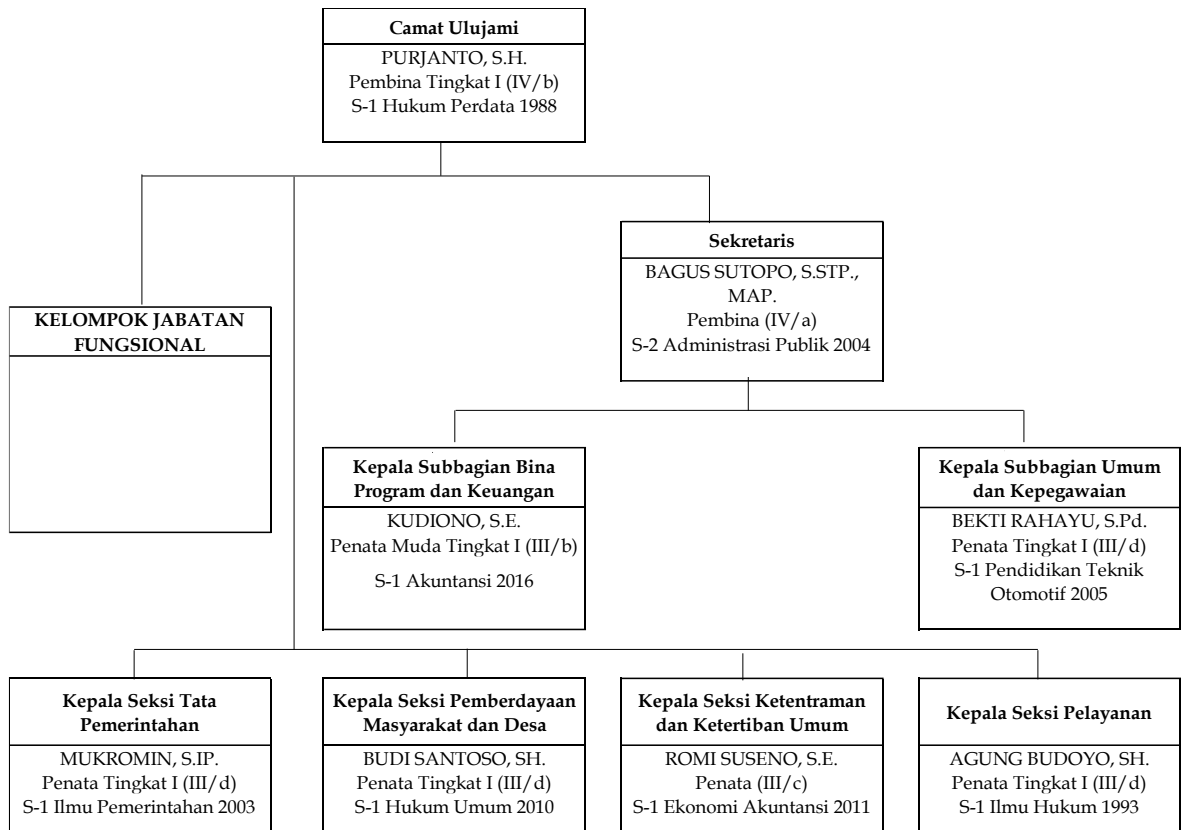
Gambar 5.50 Peta Jabatan Kelurahan Purwoharjo



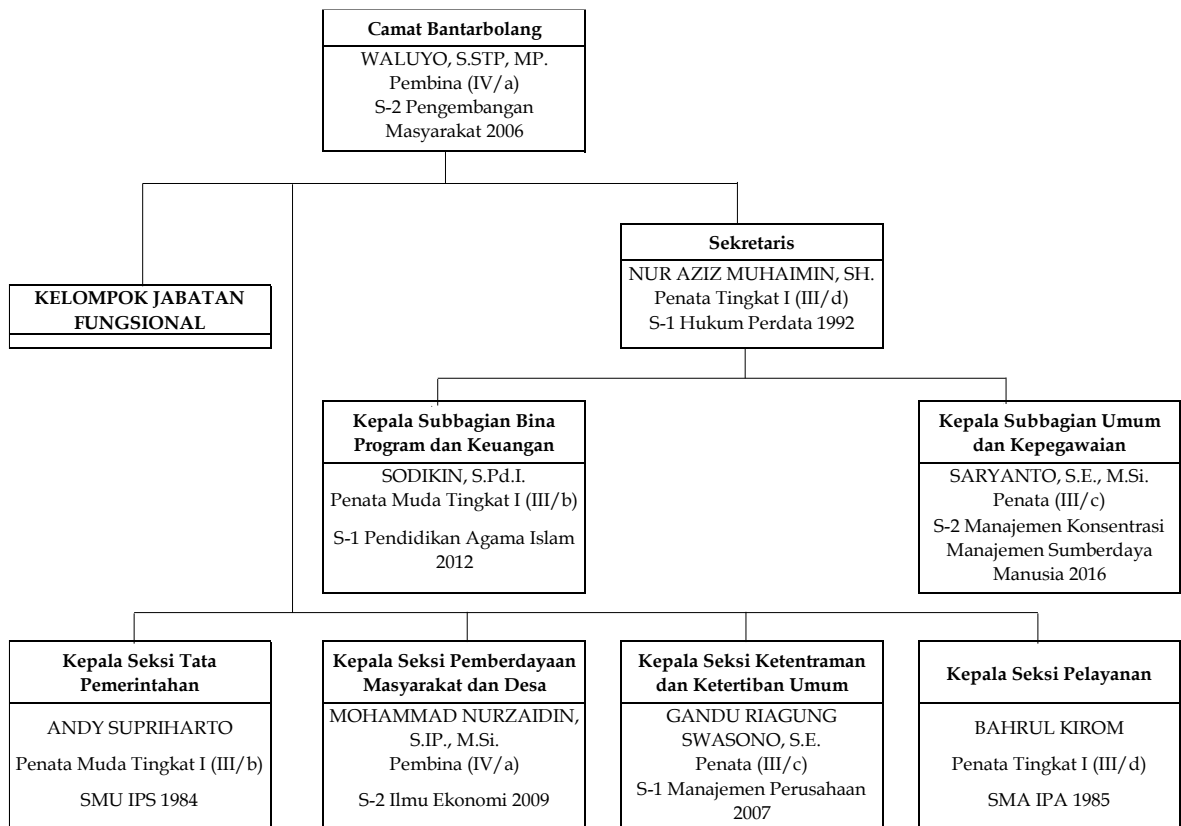
Gambar 5.51 Peta Jabatan Kecamatan Ampelgading



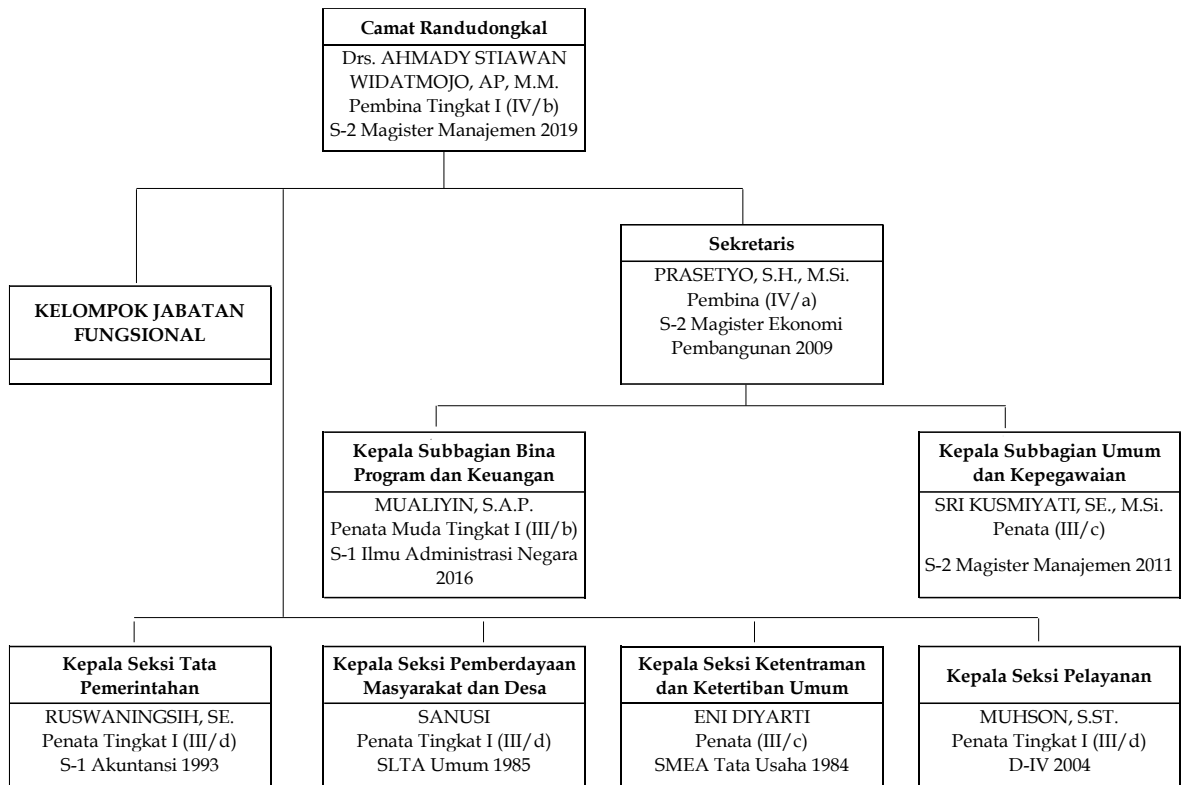
Gambar 5.52 Peta Jabatan Kecamatan Bodeh



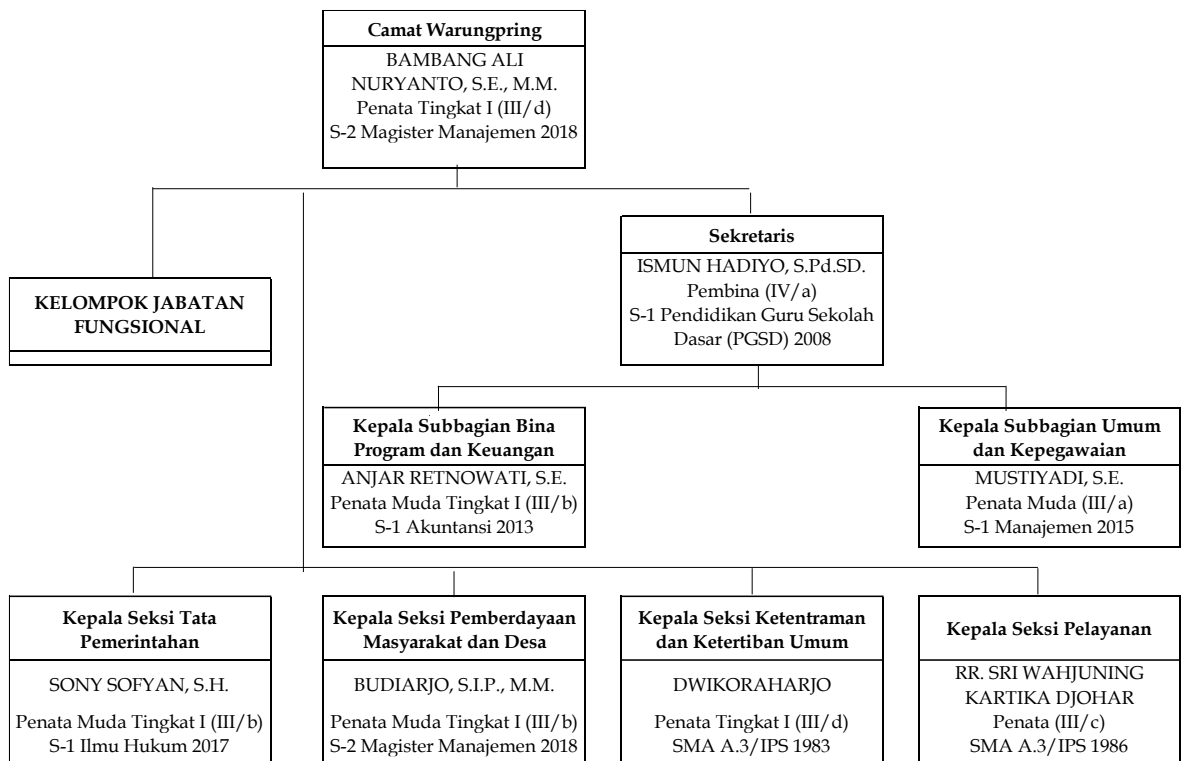
Gambar 5.53 Peta Jabatan Kecamatan Ulujami



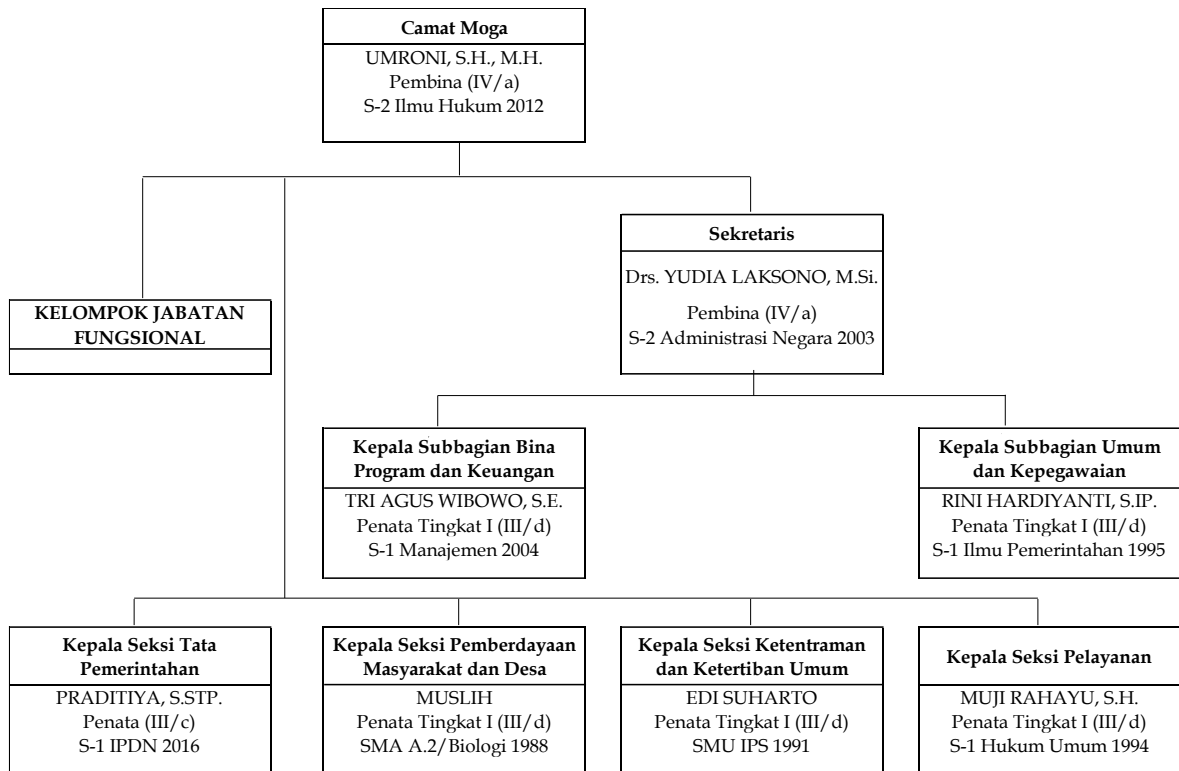
Gambar 5.54 Peta Jabatan Kecamatan Bantarbolang



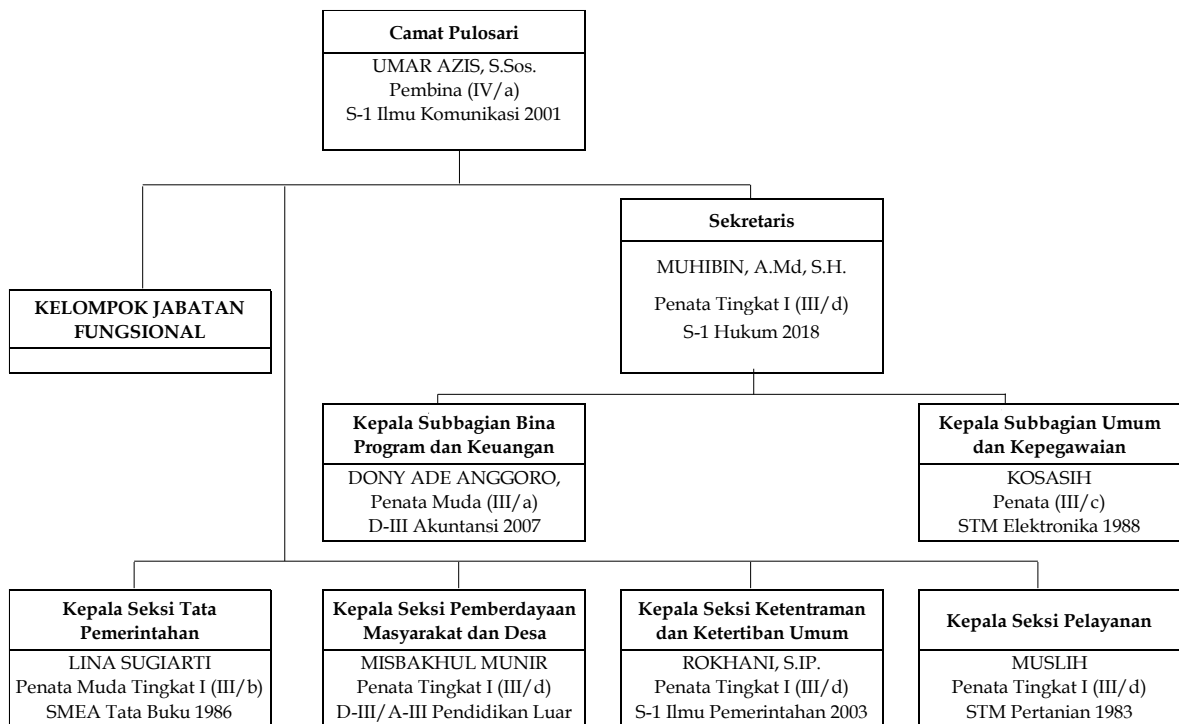
Gambar 5.55 Peta Jabatan Kecamatan Randudongkal



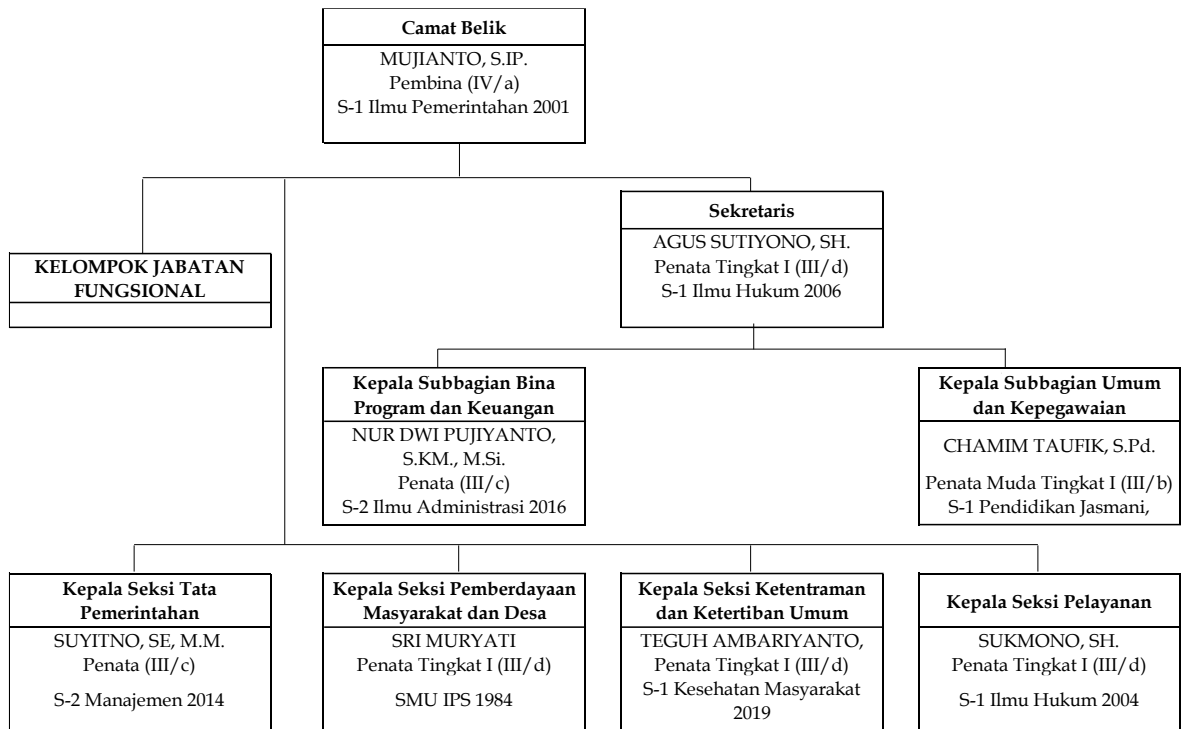
Gambar 5.56 Peta Jabatan Kecamatan Warungpring



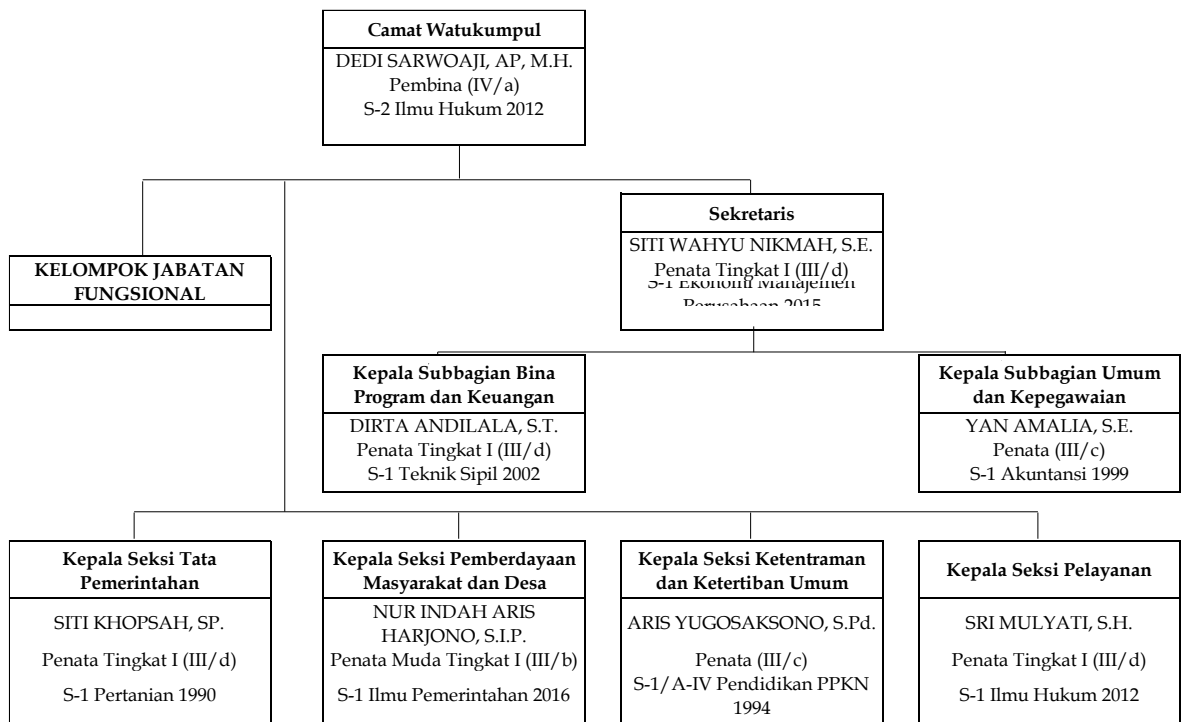
Gambar 5.57 Peta Jabatan Kecamatan Moga



Gambar 5.58 Peta Jabatan Kecamatan Pulosari



Gambar 5.59 Peta Jabatan Kecamatan Belik



Gambar 5.60 Peta Jabatan Kecamatan Watukumpul

BAB 6

PENUTUP

Pada bagian terakhir dari buku ini menampilkan peta jabatan yang terdiri dari jabatan pimpinan tinggi pratama (JPT), administrator, pengawas, koordinator dan sub koordinator kondisi akhir tahun 2021.

6.1. Kesimpulan

Berdasarkan pemaparan data pada Bab 2 sampai dengan Bab 4 maka dapat ditarik beberapa kesimpulan sebagai berikut:

- Dalam 12 tahun terakhir, jumlah PNS di Lingkungan Pemerintah Kabupaten Pemalang mengalami penurunan yang sangat signifikan. Penurunan jumlah tersebut antara lain pengaruh dari kebijakan moratorium penerimaan CPNS pada tahun 2011, 2012 dan tahun 2015. Implementasi pengalihan wewenang sesuai Undang-undang Nomor 23 Tahun 2014 juga memiliki pengaruh yang besar terhadap pengurangan jumlah PNS di tingkat Kabupaten/kota serta tingginya angka pensiun pegawai tanpa diimbangi dengan rekrutmen ASN yang seimbang.
- Sistem merit didefinisikan sebagai kebijakan dan manajemen ASN yang berdasarkan pada kualifikasi, kompetensi, dan kinerja, yang diberlakukan secara adil dan wajar dengan tanpa diskriminasi. Memperhatikan pertumbuhan pegawai berdasarkan pendidikan pada Gambar 2.2 dapat disimpulkan bahwa berdasarkan kualifikasi, pertumbuhan pegawai dalam 12 tahun terakhir sangat positif. Pegawai dengan tingkat pendidikan sarjana dan pasca sarjana setiap tahun meningkat signifikan, pada tahun 2010 hanya sebesar 35,13% pada akhir tahun 2021 meningkat 36,47% menjadi sebesar 71,60%.
- Terkait kebijakan penyederhanaan birokrasi, Pemerintah Kabupaten Pemalang telah melaksanakan penyetaraan jabatan untuk jabatan administrator dari 146 jabatan disetarakan fungsional madya 2 jabatan dan jabatan pengawas dari 452 jabatan, disetarakan menjadi jabatan fungsional

muda 179 jabatan, sehingga jumlah jabatan yang telah disetarakan menjadi jabatan fungsional sebanyak 181 jabatan.

- Secara kualitas pegawai di Lingkungan pemerintah Kabupaten Pematang mengalamikan kenaikan yang signifikan. Akan tetapi secara kuantitas, dalam 12 tahun terakhir jumlah pegawai menurun drastis, bahkan dapat dilihat pada Gambar 3.11 bahwa dalam 10 tahun kedepan jumlah pegawai akan berkurang sampai dengan 47,4%.

6.2. Saran

Pemanfaatan teknologi informasi dan komunikasi dewasa ini sangat mempengaruhi efektifitas dan efisiensi pelaksanaan tugas sehari-hari, khususnya dalam pengelolaan data dan informasi di bidang kepegawaian. Data dan informasi kepegawaian yang mutakhir dan mudah diakses akan digunakan sebagai informasi awal untuk pengambilan kebijakan pengelolaan manajemen kepegawaian di Lingkungan Pemerintah Kabupaten Pematang, sehubungan dengan hal tersebut maka dapat disarankan beberapa hal sebagai berikut:

- Perlu adanya peningkatan kompetensi SDM khususnya bagi para pengelola kepegawaian, agar dapat memanfaatkan secara optimal aplikasi kepegawaian yang telah diluncurkan oleh Kabupaten Pematang, sehingga validitas data dan informasi kepegawaian dapat terjaga dengan baik.
- Optimalisasi aplikasi kepegawaian terintegrasi sangat memudahkan proses usul dan monitoring dokumen kepegawaian serta mempermudah proses audit kepegawaian secara keseluruhan, pada tataran kebijakan, hal ini perlu mendapatkan prioritas dan perhatian khusus.
- Peran serta seluruh perangkat daerah selalu ditingkatkan termasuk kebijakan yang telah berjalan yaitu sosialisasi terhadap pegawai dilingkungan kerjanya untuk dapat melakukan pemutakhiran data personal oleh masing-masing pegawai.
- Peran aktif koordinasi dari unit/perangkat daerah dengan Badan Kepegawaian Daerah Kabupaten Pematang sebagai perangkat daerah pengelola administrasi kepegawaian perlu terus ditingkatkan, sehingga

berpengaruh pada kelancaran pelayanan administrasi kepegawaian di masing-masing perangkat daerah.



Pegawai dengan tingkat pendidikan sarjana dan pasca sarjana setiap tahun meningkat signifikan, pada tahun 2010 hanya sebesar 35,13% dan pada akhir tahun 2021 meningkat 36,47% menjadi sebesar 71,60%.

Berdasarkan data pada Sistem Informasi Perencanaan Pegawai (SIREPA), total Formasi Guru di Lingkungan Pemerintah Kabupaten Pematang Siantar sebanyak 9.713, sementara jumlah guru ASN yang ada hanya sebanyak 5.552 dengan kata lain persentase pemenuhan kebutuhan guru dari ASN hanya sebesar 57,16%.

Dalam 10 tahun kedepan jumlah ASN yang telah mencapai batas usia pensiun sebesar 47,4% dari total ASN yang ada di Lingkungan Pemerintah Kabupaten Pematang Siantar.